


312

0'32



**O'ZBEKISTON RESPUBLIKASI
DAVLAT STATISTIKA
QO'MITASI**



O'ZBEKISTON DEMOGRAFIK YILLIK TO'PLAMI

ДЕМОГРАФИЧЕСКИЙ ЕЖЕГОДНИК УЗБЕКИСТАНА

TOSHKENT - 2021

179

O'ZBEKISTON RESPUBLIKASI
DAVLAT STATISTIKA QO'MITASI

**O'zbekiston
demografik
yillik to'plami**

**Демографический
ежегодник
Узбекистана**

224562

**ANDIJON QISHLOQ XO'JALIGI
VA AGROTEKNOLOGIYALAR
INSTITUTI
«AXBOROT RESURS MARKAZI»**

Toshkent – 2021

SO'Z BOSHI

Statistik to'plamda O'zbekiston Respublikasi aholisi soni to'g'risidagi ma'lumotlar Qoraqalpog'iston Respublikasi, viloyatlar va Toshkent shahri kesimida taqdim etilgan.

Dolmiy aholi soni to'g'risidagi ma'lumotlar 2017-2021 yillar 1 yanvar holatiga aholining jinsi, yoshi, shahar va qishloq aholisi kesimida keltirilgan.

Shahar va qishloq aholisi soni to'g'risidagi ma'lumotlar 2021 yil 1 yanvar holatiga Qoraqalpog'iston Respublikasi, viloyatlar va Toshkent shahri bo'yicha tuman va shaharlar kesimida keltirilgan.

Aholi soni hisobot davrida tug'ilganlar va ko'chib kelganlar sonini hisobot boshidagi aholi soniga qo'shib, o'lganlar va ko'chib ketganlar sonini ayirish orqali mamlakat hududi yoki uning bir qismi aholisi sonini aniqlash natijasida hisoblangan.

Tug'ilish, o'lim, nikoh va nikohdan ajralish to'g'risidagi ma'lumotlar fuqarolik holati dalolatnomalarini yozish organlari tomonidan rasmiylashtiriladigan tug'ilganlik, o'lim, nikoh tuzilganligi va nikohdan ajralganlik haqidagi dalolatnoma yozuvlari asosida shakllanadigan yillik statistik ma'lumotlar asosida keltirilgan. Tug'ilganlar soniga faqatgina tirik tug'ilganlar kiritilgan.

Aholi migratsiyasi to'g'risidagi ma'lumotlar ichki ishlar idoralari tomonidan taqdim etiladigan "kelganlik" va "ketganlik" to'g'risidagi statistik hisobga olish talonlari asosida shakllanadigan yillik statistik ma'lumotlar asosida keltirilgan.

ПРЕДИСЛОВИЕ

В статистическом сборнике приведены данные о численности населения Республики Узбекистан в разрезе Республики Каракалпакстан, областей и г.Ташкента.

Данные о численности постоянного населения представлены по полу, возрасту, городскому и сельскому населению по состоянию на 1 января 2017-2021гг.

Численность городского и сельского населения на 1 января 2021г. по Республике Каракалпакстан, областям и г.Ташкенту представлена в разрезе районов и городов.

Численность населения определена как число жителей на территории страны или ее части, которое производится на основании прибавления к численности населения на начало отчетного года числа родившихся и прибывших и вычитания числа умерших и выбывших в течении отчетного периода.

Сведения о рождениях, смертях, браках, разводах показаны на основании ежегодной статистической разработки данных, содержащихся в актовых записях соответственно о рождении, смерти, заключении и расторжении брака, составляемых органами записи актов гражданского состояния. В число родившихся включены только родившиеся живыми (живорожденные).

Сведения о миграции населения показаны на основании ежегодных статистических данных, разрабатываемых на основании талонов статистического учета к листку "прибытия" и "убытия" представляемых органами внутренних дел.

Mehnat yoshidagi aholi soni – 16 yoshdan 60 yoshgacha erkaklar va 16 yoshdan 55 yoshgacha bo'lgan ayollardan tashkil topadi (16 yoshgacha bo'lgan bolalar va o'smirlar mehnat yoshidan kichiklar, 60 yoshdan katta erkaklar va 55 yoshdan katta ayollar mehnat yoshidan kattalar toifalariga ajratiladi).

Aholining tabiiy harakati – aholi sonining tabiiy o'zgarishini ifodalovchi tug'ilish va o'lim holatlarining majmui bo'lib, unga nikohlar va nikohdan ajralish holatlari ham kiritiladi.

Tug'ilish va o'limning umumiy koeffitsientlari hisobot davri davomida tug'ilganlar va vafot etganlar sonini doimiy aholining o'rtacha soniga nisbatini 1000 ga ko'paytirish orqali aniqlanib, promilleda hisoblanadi.

Tug'ilganlar sonida faqat tirik tug'ilganlar inobatga olingan.

Nikoh tuzish va nikohdan ajralishning umumiy koeffitsientlari – hisobot davri davomida tuzilgan nikohlar va nikohdan ajralishlar sonini doimiy aholining o'rtacha soniga nisbatini 1000 ga ko'paytirish orqali aniqlanib, promilleda hisoblanadi.

O'lim sabablari – o'limga yoki uning sodir bo'lishiga ta'sir etgan kasalliklar, patologik holatlar va jarohatlar, shuningdek o'lim bilan yakun topgan jarohatga sabab bo'lgan baxtsiz hodisa va zo'ravonlik holatlari.

Население в трудоспособном возрасте составляют мужчины от 16 до 60 лет и женщины от 16 до 55 лет (дети и подростки до 16 лет относятся к населению моложе трудоспособного возраста, женщины старше 55 лет и мужчины старше 60 лет включаются в население старше трудоспособного возраста).

Естественное движение населения – обобщенное название совокупности рождений и смертей, изменяющих численность населения естественным путем, к естественному движению населения относятся также браки и разводы.

Общие коэффициенты рождаемости и смертности рассчитывается как числа родившихся и умерших в течение отчетного периода к среднегодовой численности постоянного населения на 1000 населения и рассчитывается в промиллях.

В число родившихся включены только родившиеся живыми (живорожденные).

Общие коэффициенты брачности и разводимости – отношение числа зарегистрированных браков и разводов к среднегодовой численности постоянного населения. Данные коэффициенты исчислены на 1000 населения.

Причины смерти – болезни, патологические состояния или травмы, которые привели к смерти или способствовали ее наступлению, а также обстоятельства несчастного случая или акта насилия, которые вызвали травму со смертельным исходом.

So'z boshi	3	Предисловие
МА'МURIY-HUDUDIIY BO'LINISHI		
O'zbekiston Respublikasining ma'muriy- hududiy bo'linishi	9	Административно-территориальное деление Республики Узбекистан
Aholining zichligi	11	Плотность населения
Aholining zichligi (kartogramma)	12	Плотность населения (картограмма)
AHOLI SONINING ASOSIY KO'RSATKICHLARI		
Doimiy aholi soni	13	Численность постоянного населения
Aholining tabiiy harakati va migratsiyasi	14	Естественное движение населения и миграция
DOIMIY AHOLI SONI KO'RSATKICHLARI		
Hududlar bo'yicha shahar va qishloq aholisi soni	15	Численность городского и сельского населения по регионам
Doimiy aholi soni (grafik)	20	Численность постоянного населения (график)
Aholining tabiiy o'sishi (grafik)	20	Естественный прирост населения (график)
Hududlar aholisi sonining respublikada tutgan ulushi (grafik)	21	Удельный вес численности населения регионов в республике (график)
Doimiy aholi umumiy sonida shahar va qishloq joylarning nisbati (grafik)	22	Соотношение постоянного населения по городской и сельской местности (график)
DOIMIY AHOLINING JINSI BO'YICHA SONI		
Doimiy aholi umumiy sonida ayollar va erkaklarning nisbati (grafik)	23	Соотношение женщин и мужчин в общей численности постоянного населения (график)
Doimiy aholining jinsi bo'yicha soni	24	Численность постоянного населения по полу

AHOLI SONI BO'YICHA SHAHAR VA SHAHARCHALARNING GURUHLANISHI KO'RSATKICHLARI		ГРУППИРОВКА ГОРОДОВ И ГОРОДСКИХ ПОСЕЛКОВ ПО ЧИСЛЕННОСТИ НАСЕЛЕНИЯ	
Aholi soni bo'yicha shahar va shaharchalarning guruhlanishi	39	Группировка городов и городских поселков по численности населения	
Shahar va shaharchalardagi doimiy aholi soni	42	Численность постоянного населения в городах и городских поселениях	
Aholi soni bo'yicha shahar va shaharchalarning guruhlanishi	45	Группировка городов и городских поселков по численности населения	
Shahar va shaharchalardagi doimiy aholi sonining guruhlanishi	48	Группировка численности постоянного населения в городах и городских поселениях	
Aholi soni bo'yicha shaharlarning guruhlanishi	51	Группировка городов по численности населения	
Shaharlardagi doimiy aholi soni	54	Численность постоянного населения в городах	
Aholi soni bo'yicha shaharchalarning guruhlanishi	57	Группировка городских поселков по численности населения	
Shaharchalardagi doimiy aholi soni	58	Численность постоянного населения в городских поселках	
AHOLINING YOSH TARKIBI BO'YICHA TAQSIMLANISHI		РАСПРЕДЕЛЕНИЕ НАСЕЛЕНИЯ ПО ВОЗРАСТУ	
Aholining yosh tarkibi bo'yicha taqsimlanishi	60	Распределение населения по возрасту	
Fertil yoshidagi (15 dan 49 yoshgacha) ayollar soni	72	Число женщин фертильного возраста (с 15 до 49 лет)	
Aholining jinsi va yoshi bo'yicha tarkibi (grafik)	73	Распределение населения по полу и возрасту (график)	
Mehnatga layoqatli yoshdagi aholi (grafik)	74	Население в трудоспособном возрасте (график)	
Doimiy aholining yosh tarkibi	75	Возрастная структура постоянного населения	
Aholining yosh guruhlari bo'yicha taqsimlanishi (grafik)	76	Распределение населения по возрастным группам (график)	
Tumanlar (shahar) bo'yicha aholining yosh guruhlari kesimida taqsimlanishi	77	Возрастная структура населения по районам (городам)	
AHOLINING O'RTACHA YOSHI		СРЕДНИЙ ВОЗРАСТ НАСЕЛЕНИЯ	
Hududlar bo'yicha aholining o'rtacha yoshi	90	Средний возраст населения по регионам	
Aholining o'rtacha yoshi (grafik)	95	Средний возраст населения (график)	

SHAHAR VA QISHLOQ AHOLISI SONI		ЧИСЛЕННОСТЬ ГОРОДСКОГО И СЕЛЬСКОГО НАСЕЛЕНИЯ
Tuman (shahar)lar bo'yicha shahar va qishloq aholisi soni	96	Численность городского и сельского населения по районам (городам)
AHOLI SONI 50 MING KISHI VA UNDAN KO'P SHAHARLAR		ГОРОДА С НАСЕЛЕНИЕМ 50 ТЫСЯЧ ЧЕЛОВЕК И БОЛЕЕ
Aholi soni 50 ming kishi va undan ko'p shaharlar	110	Города с населением 50 тысяч человек и более
Aholi soni 50 ming kishi va undan ko'p shaharlar (grafik)	112	Численность населения в городах с численностью 50 тысяч человек и более (график)
ДЕМОГРАФИК KO'RSATKICHLAR		ДЕМОГРАФИЧЕСКИЕ ПОКАЗАТЕЛИ
Tug'ilganlar soni	113	Число родившихся
Tug'ilganlar soni (grafik)	118	Число родившихся (график)
Tug'ilish koeffitsienti	119	Коэффициент рождаемости
Tug'ilish koeffitsienti (grafik)	124	Коэффициент рождаемости (график)
2020 yilda onasining yoshi va tug'ilish tartibi bo'yicha tirik tug'ilganlar soni	125	Число живорождений по возрасту матери и порядку рождения в 2020 году
Onaning birinchi tug'ishdagi o'rtacha yoshi	127	Средний возраст матери при рождении первого ребенка
Onalar o'limi	128	Материнская смертность
Go'daklar o'limi	129	Младенческая смертность
Bolalar o'limi	130	Детская смертность
O'lganlar soni	140	Число умерших
O'lganlar soni (grafik)	145	Число умерших (график)
O'lganlarning yoshi va jinsi bo'yicha taqsimlanishi	146	Распределение умерших по полу и возрасту
O'lim koeffitsienti	150	Коэффициент смертности
O'lim koeffitsienti (grafik)	155	Коэффициент смертности (график)
Asosiy o'lim sabablari bo'yicha o'lganlar	156	Умершие по основным причинам смерти
O'limning asosiy sabablari bo'yicha go'daklar o'limi	160	Младенческая смертность по основным причинам смерти

Tuzilgan nikohlar soni	161	Число браков
Tuzilgan nikohlar soni (grafik)	166	Число браков (график)
Nikoh tuzish koeffitsienti	167	Коэффициент брачности
Nikoh tuzish koeffitsienti (grafik)	172	Коэффициент брачности (график)
Nikohlanuvchilarning yosh tarkibi	173	Возрастной состав вступивших в брак
Ilk bor nikohga kiruvchilarning o'rtacha yoshi	175	Средний возраст вступивших в первый брак
Nikohdan ajralishlar soni	177	Число разводов
Nikohdan ajralishlar soni (grafik)	182	Число разводов (график)
Nikohdan ajralish koeffitsienti	183	Коэффициент разводимости
Nikohdan ajralish koeffitsienti (grafik)	188	Коэффициент разводимости (график)
Nikohdan ajralishlarning umumiy farzandlar soni bo'yicha taqsimlanishi	189	Распределение разводов по общему количеству детей
Tug'ilishda kutilayotgan umr davomiyligi	193	Ожидаемая продолжительность жизни при рождении
Tug'ilishda kutilayotgan umr davomiyligi (grafik)	198	Ожидаемая продолжительность жизни при рождении (график)
AHOLI MIGRATSİYASI		МИГРАЦИЯ НАСЕЛЕНИЯ
Aholi migratsiyasi	199	Миграция населения
Ko'chib kelganlar soni	201	Численность прибывших
Ko'chib ketganlar soni	202	Численность выбывших
Ko'chib kelganlar va ko'chib ketganlar soni (grafik)	203	Численность прибывших и выбывших (график)
Yosh tarkibi bo'yicha tashqi migratsiya	204	Внешняя миграция по возрасту
Davlatlararo migratsiya	205	Межгосударственная миграция
XALQARO SOLISHTIRUV		МЕЖДУНАРОДНЫЕ СРАВНЕНИЯ
Dunyoning alohida davlatlari bo'yicha aholisi soni	208	Численность населения по отдельным странам мира
MDH davlatlari aholisi soni (grafik)	210	Численность населения по странам СНГ (график)
MDH davlatlarida doimiy aholi soni	211	Численность постоянного населения в странах СНГ
MDH davlatlari aholisining tabiiy harakati	212	Естественное движение населения по странам СНГ

O'zbekiston Respublikasining ma'muriy-hududiy bo'linishi
(2021 yil 1 yanvar holatiga)

Административно-территориальное деление
Республики Узбекистан
(на 1 января 2021 года)

	Hududi (ming km ²) Территория (тыс. км ²)	Ma'muriy-hududiy boshqaruv birliklar soni Административно- территориальные единицы управления			Jami shaharlar Всего - города	
		Jami Всего	shundan: их них:			
			tumanlar soni районы	viloyatga bo'ysunuvchi shaharlar soni областного и город- ского подчинения		
O'zbekiston Respublikasi	448,97	206	175	31	120	Республика Узбекистан
Qoraqalpog'iston Respublikasi	166,59	17	16	1	12	Республика Каракалпакстан
viloyatlar:						области:
Andijon	4,30	16	14	2	11	Андижанская
Buxoro	40,22	13	11	2	11	Бухарская
Jizzax	21,21	13	12	1	6	Джизакская
Qashqadaryo	28,57	15	13	2	12	Кашкадарьинская
Navoiy	111,09	11	8	3	7	Навоийская
Namangan	7,44	13	12	1	8	Наманганская
Samarqand	16,77	16	14	2	11	Самаркандская
Surxondaryo	20,10	15	14	1	8	Сурхандарьинская
Sirdaryo	4,28	11	8	3	5	Сырдарьинская
Toshkent	15,25	22	15	7	16	Ташкентская
Farg'ona	6,76	19	15	4	9	Ферганская
Xorazm	6,05	13	11	2	3	Хорезмская
Toshkent sh.	0,34	12	12	-	1	г. Ташкент

Давоми

Продолжение

	Shaharchalar	Qishloq aholi punktlari	O'zini-o'zi boshqarish organlari (Mahallalar)	
	Городские поселки	Сельские населенные пункты	Органы самоуправления (Махалли)	
O'zbekiston Respublikasi	1 067	10 996	9 170	Республика Узбекистан
Qoraqalpog'iston Respublikasi	26	1 124	416	Республика Каракалпакстан
viloyatlar:				области:
Andijon	79	455	882	Андижанская
Buxoro	68	1 473	544	Бухарская
Jizzax	42	525	295	Джизакская
Qashqadaryo	117	1 041	771	Кашкадарьинская
Navoiy	46	582	307	Навийская
Namangan	115	388	775	Наманганская
Samarqand	88	1 853	1 102	Самаркандская
Surxondaryo	112	858	721	Сурхандарьинская
Sirdaryo	25	257	225	Сырдарьинская
Toshkent	95	869	1 048	Ташкентская
Farg'ona	197	1 021	1 041	Ферганская
Xorazm	56	550	519	Хорезмская
Toshkent sh.	1	0	524	г. Ташкент

Aholining zichligi

(yil boshiga; 1 kv.km ga to'g'ri keladigan aholi soni)

Плотность населения

(на начало года; число жителей на 1 кв.км)


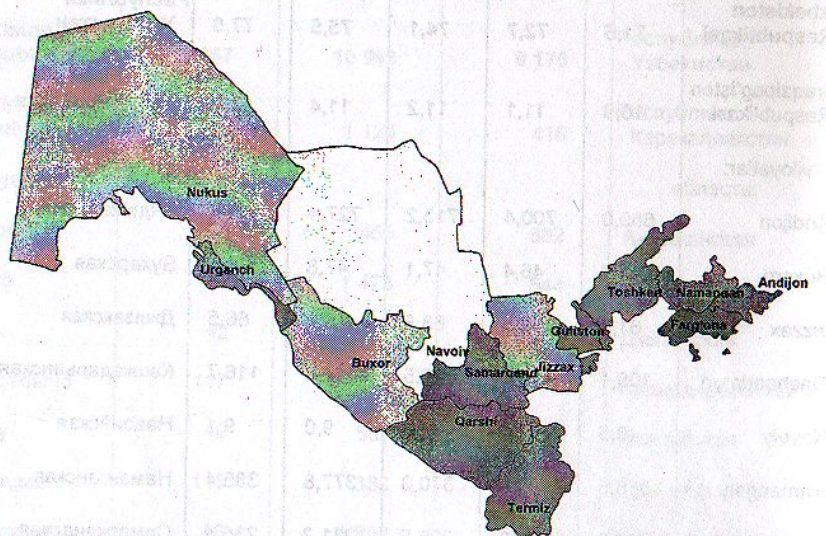
	2017	2018	2019	2020	2021	
O'zbekiston Respublikasi	71,5	72,7	74,1	75,5	77,0	Республика Узбекистан
Qoraqalpog'iston Respublikasi	10,9	11,1	11,2	11,4	11,5	Республика Каракалпакстан
viloyatlar:						области:
Andijon	689,0	700,4	713,2	727,4	741,4	Андижанская
Buxoro	45,7	46,4	47,1	47,8	48,4	Бухарская
Jizzax	61,3	62,5	63,8	65,2	66,5	Джизакская
Qashqadaryo	108,1	110,2	112,5	114,8	116,7	Кашкадарьинская
Navoiy	8,5	8,6	8,8	9,0	9,1	Навоийская
Namangan	356,5	362,8	370,0	377,8	385,4	Наманганская
Samarqand	217,8	221,8	226,5	231,2	235,4	Самаркандская
Surxondaryo	122,5	125,1	127,9	130,8	133,4	Сурхандарьинская
Sirdaryo	187,6	190,6	193,9	197,7	201,1	Сырдарьинская
Toshkent	185,5	187,6	190,1	192,9	195,1	Ташкентская
Farg'ona	527,3	535,5	544,9	555,0	565,1	Ферганская
Xorazm	293,7	298,3	303,4	308,5	312,9	Хорезмская
Toshkent sh.	7 257,9	7 380,0	7 514,9	7 699,6	7 554,4	г. Ташкент

Aholining zichligi

(2021 yil 1 yanvar holatiga; 1 kv.km ga to'g'ri keladigan aholi soni)

Плотность населения

(на 1 января 2021 года; число жителей на 1 кв.км)



AHOLI SONINING ASOSIY KO'RSATKICHLARI
ОСНОВНЫЕ ПОКАЗАТЕЛИ ЧИСЛЕННОСТИ НАСЕЛЕНИЯ

Doimiy aholi soni
 (yil boshiga; ming kishi)

Численность постоянного населения
 (на начало года; тысяч человек)

	2017	2018	2019	2020	2021	
Aholi soni – jami	32 120,5	32 656,7	33 255,5	33 905,2	34 558,9	Численность населения - всего
ayollar	15 999,5	16 258,8	16 544,9	16 859,9	17 180,5	женщины
erkaklar	16 121,0	16 397,9	16 710,6	17 045,3	17 378,4	мужчины
shu jumladan:						в том числе:
shahar aholisi	16 250,8	16 532,7	16 806,7	17 144,1	17 510,4	городское
ayollar	8 126,5	8 264,4	8 396,3	8 561,2	8 741,1	женщины
erkaklar	8 124,3	8 268,3	8 410,4	8 582,9	8 769,3	мужчины
qishloq aholisi	15 869,7	16 124,0	16 448,8	16 761,1	17 048,5	сельское
ayollar	7 873,0	7 994,4	8 148,6	8 298,7	8 439,4	женщины
erkaklar	7 996,7	8 129,6	8 300,2	8 462,4	8 609,1	мужчины

Aholining tabiiy harakati va migratsiyasi
(ming kishi)

Естественное движение населения и миграция
(тысяч человек)

	Yil boshiga aholi	Umumiy O'sish	Tabiiy O'sish	Migratsion O'sish	Yil oxiriga aholi	Yillik umumiy O'sish, %
	Население на начало года	Общий прирост	Естест- венный прирост	Миграцион- ный прирост	Население на конец года	Общий прирост за год, в %
Jami aholi						
Все население						
2016	31 575,3	545,2	571,4	-26,2	32 120,5	1,73
2017	32 120,5	536,2	554,8	-18,6	32 656,7	1,67
2018	32 656,7	598,8	613,6	-14,8	33 255,5	1,83
2019	33 255,5	649,7	660,4	-10,7	33 905,2	1,95
2020	33 905,2	653,7	666,2	-12,5	34 558,9	1,93
Shahar aholisi						
Городское население						
2016	15 963,9	286,9	250,3	-15,3	16 250,8	1,80
2017	16 250,8	281,9	240,1	-3,1	16 532,7	1,73
2018	16 532,7	274,0	270,6	3,4	16 806,7	1,66
2019	16 806,7	337,4	295,7	14,5	17 144,1	2,01
2020	17 144,1	366,3	296,7	44,8	17 510,4	2,14
Qishloq aholisi						
Сельское население						
2016	15 611,4	258,3	321,1	-10,9	15 869,7	1,65
2017	15 869,7	254,3	314,7	-15,5	16 124,0	1,60
2018	16 124,0	324,8	343,0	-18,2	16 448,8	2,01
2019	16 448,8	312,3	364,7	-25,2	16 761,1	1,90
2020	16 761,1	287,4	369,5	-57,3	17 048,5	1,71

DOIMIY AHOLI SONI KO'RSATKICHLARI
ЧИСЛЕННОСТЬ ПОСТОЯННОГО НАСЕЛЕНИЯ
Hududlar bo'yicha shahar va qishloq aholisi soni
(yil boshiga; ming kishi)

Численность городского и сельского населения по регионам
(на начало года; тысяч человек)

	<i>Jami aholi</i> <i>Все население</i>	<i>shu jumladan:</i>		
		<i>в том числе:</i>		
		<i>shahar aholisi</i> <i>городское население</i>	<i>qishloq aholisi</i> <i>сельское население</i>	
2017				
O'zbekiston Respublikasi	32 120,5	16 250,8	15 869,7	Республика Узбекистан
Qoraqalpog'iston Respublikasi	1 817,5	894,7	922,8	Республика Каракалпакстан
<i>viloyatlar:</i>				<i>области:</i>
Andijon	2 962,5	1 551,7	1 410,8	Андижанская
Buxoro	1 843,5	692,0	1 151,5	Бухарская
Jizzax	1 301,0	611,8	689,2	Джизакская
Qashqadaryo	3 088,8	1 326,3	1 762,5	Кашкадарьинская
Navoiy	942,8	460,9	481,9	Навоийская
Namangan	2 652,4	1 716,6	935,8	Наманганская
Samarqand	3 651,7	1 372,8	2 278,9	Самаркандская
Surxondaryo	2 462,3	877,6	1 584,7	Сурхандарьинская
Sirdaryo	803,1	345,9	457,2	Сырдарьинская
Toshkent	2 829,3	1 381,1	1 448,2	Ташкентская
Farg'ona	3 564,8	2 022,8	1 542,0	Ферганская
Xorazm	1 776,7	572,5	1 204,2	Хорезмская
Toshkent sh.	2 424,1	2 424,1	-	г.Ташкент

Davomi

Продолжение

	Jami aholi Все население	shu jumladan: в том числе:		
		shahar aholisi городское население	qishloq aholisi сельское население	
		2018		
O'zbekiston Respublikasi	32 656,7	16 532,7	16 124,0	Республика Узбекистан
Qoraqalpog'iston Respublikasi viloyatlar:	1 842,3	905,5	936,8	Республика Каракалпакстан области:
Andijon	3 011,7	1 576,0	1 435,7	Андижанская
Buxoro	1 870,2	698,6	1 171,6	Бухарская
Jizzax	1 325,0	622,2	702,8	Джизакская
Qashqadaryo	3 148,4	1 357,5	1 790,9	Кашкадарьинская
Navoiy	958,0	467,6	490,4	Навийская
Namangan	2 699,6	1 743,7	955,9	Наманганская
Samarqand	3 720,1	1 390,8	2 329,3	Самаркандская
Surxondaryo	2 514,2	893,3	1 620,9	Сурхандарьинская
Sirdaryo	815,9	350,0	465,9	Сырдарьинская
Toshkent	2 861,2	1 411,5	1 449,7	Ташкентская
Farg'ona	3 620,2	2 049,9	1 570,3	Ферганская
Xorazm	1 805,0	601,2	1 203,8	Хорезмская
Toshkent sh.	2 464,9	2 464,9	-	г.Ташкент

Doimiy aholi soni
ko'rsatkichlari

Численность
постоянного населения

Davomi

Продолжение

	Jami aholi Все население	shu jumladan: в том числе:		
		shahar aholisi городское население	qishloq aholisi сельское население	
		2019		
O'zbekiston Respublikasi	33 255,5	16 806,7	16 448,8	Республика Узбекистан
Qoraqalpog'iston Respublikasi viloyatlar:	1 869,8	917,7	952,1	Республика Каракалпакстан области:
Andijon	3 066,9	1 603,7	1 463,2	Андижанская
Buxoro	1 894,8	701,4	1 193,4	Бухарская
Jizzax	1 352,4	634,5	717,9	Джизакская
Qashqadaryo	3 213,1	1 383,6	1 829,5	Кашкадарьинская
Navoiy	979,5	478,1	501,4	Навоийская
Namangan	2 752,9	1 777,6	975,3	Наманганская
Samarqand	3 798,9	1 414,7	2 384,2	Самаркандская
Surxondaryo	2 569,9	910,6	1 659,3	Сурхандарьинская
Sirdaryo	829,9	354,8	475,1	Сырдарьинская
Toshkent	2 898,5	1 427,5	1 471,0	Ташкентская
Farg'ona	3 683,3	2 082,5	1 600,8	Ферганская
Xorazm	1 835,7	610,1	1 225,6	Хорезмская
Toshkent sh.	2 509,9	2 509,9	-	г.Ташкент

224562

Davomi

Продолжение

	Jami aholi Все население	shu jumladan:		
		в том числе:		
		shahar aholisi городское население	qishloq aholisi сельское население	
2020				
O'zbekiston Respublikasi	33 905,2	17 144,1	16 761,1	Республика Узбекистан
Qoraqalpog'iston Respublikasi	1 898,3	930,5	967,8	Республика Каракалпакстан
viloyatlar:				области:
Andijon	3 127,7	1 633,9	1 493,8	Андижанская
Buxoro	1 923,9	709,5	1 214,4	Бухарская
Jizzax	1 382,1	648,0	734,1	Джизакская
Qashqadaryo	3 280,4	1 410,4	1 870,0	Кашкадарьинская
Navoiy	997,1	487,7	509,4	Навоийская
Namangan	2 810,8	1 815,1	995,7	Наманганская
Samarqand	3 877,4	1 438,3	2 439,1	Самаркандская
Surxondaryo	2 629,1	954,0	1 675,1	Сурхандарьинская
Sirdaryo	846,3	361,3	485,0	Сырдарьинская
Toshkent	2 941,9	1 446,7	1 495,2	Ташкентская
Farg'ona	3 752,0	2 117,7	1 634,3	Ферганская
Xorazm	1 866,5	619,3	1 247,2	Хорезмская
Toshkent sh.	2 571,7	2 571,7	-	г.Ташкент

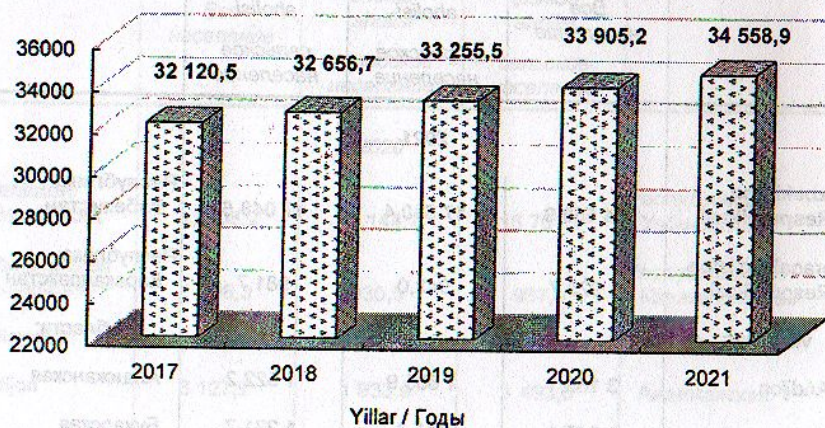
Davomi

Продолжение

	Jami aholi Все население	shu jumladan: в том числе:		
		shahar aholisi городское население	qishloq aholisi сельское население	
		2021		
O'zbekiston Respublikasi	34 558,9	17 510,4	17 048,5	Республика Узбекистан
Qoraqalpog'iston Respublikasi	1 923,7	942,0	981,7	Республика Каракалпакстан
viloyatlar:				области:
Andijon	3 188,1	1 665,9	1 522,2	Андижанская
Buxoro	1 947,1	715,4	1 231,7	Бухарская
Jizzax	1 410,5	660,0	750,5	Джизакская
Qashqadaryo	3 335,4	1 432,8	1 902,6	Кашкадарьинская
Navoiy	1 013,6	497,0	516,6	Навоийская
Namangan	2 867,5	1 857,5	1 010,0	Наманганская
Samarqand	3 947,7	1 458,7	2 489,0	Самаркандская
Surxondaryo	2 680,8	971,2	1 709,6	Сурхандарьинская
Sirdaryo	860,9	366,7	494,2	Сырдарьинская
Toshkent	2 975,9	1 469,9	1 506,0	Ташкентская
Farg'ona	3 820,0	2 152,1	1 667,9	Ферганская
Xorazm	1 893,3	626,8	1 266,5	Хорезмская
Toshkent sh.	2 694,4	2 694,4	0,0	г.Ташкент

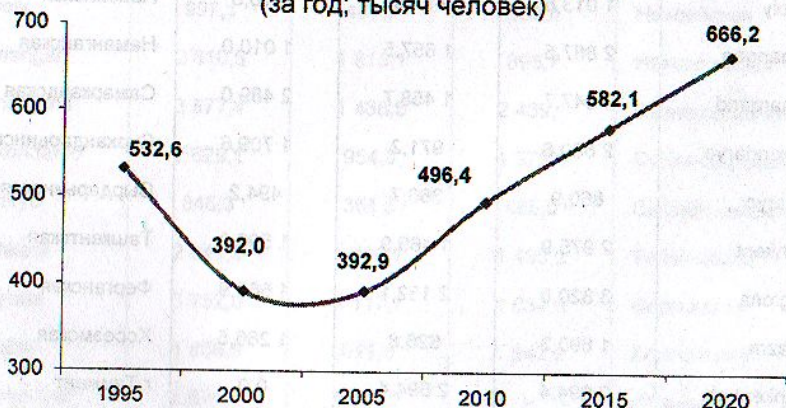
Doimiy aholi soni
(yil boshiga; ming kishi)

Численность постоянного населения
(на начало года; тысяч человек)




Aholining tabiiy o'sishi
(yilda; ming kishi)

Естественный прирост населения
(за год; тысяч человек)



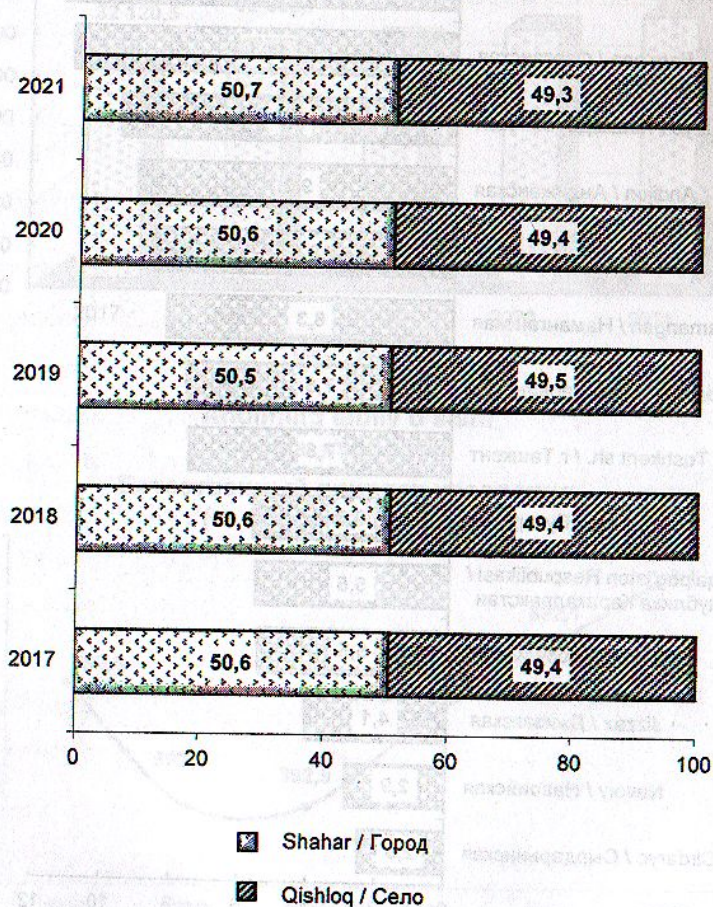
Hududlar aholisi sonining respublikada tutgan ulushi
(2021 yil 1 yanvar holatiga; foizda)

Удельный вес численности населения регионов в республике
(на 1 января 2021 года; в процентах)



Doimiy aholi umumiy sonida
shahar va qishloq joylarning nisbati
(yil boshiga; foizda)

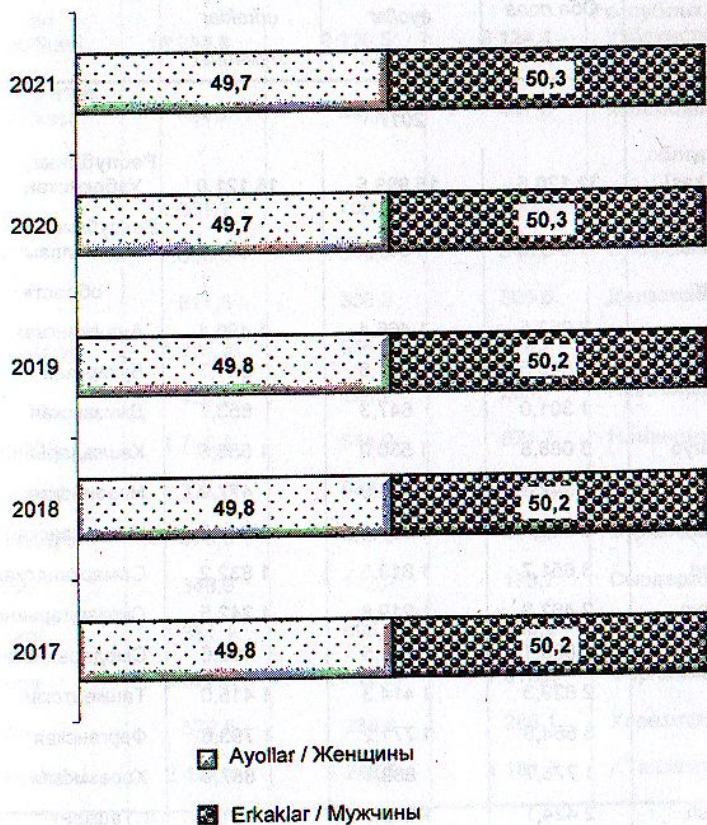
Соотношение постоянного населения
по городской и сельской местности
(на начало года; в процентах)



DOIMIY AHOLINING JINSI BO'YICHA SONI
ЧИСЛЕННОСТЬ ПОСТОЯННОГО НАСЕЛЕНИЯ ПО ПОЛУ

**Doimiy aholi umumiy sonida ayollar
va erkaklarning nisbati**
(yil boshiga; foizda)

**Соотношение женщин и мужчин
в общей численности постоянного населения**
(на начало года; в процентах)



Doimiy aholining jinsi bo'yicha soni

(yil boshiga; ming kishi)

Численность постоянного населения по полу

(на начало года; тысяч человек)

Jami aholi	shu jumladan:			Все население
	Umumiy Оба пола	в том числе:		
		ayollar женщины	erkaklar мужчины	
2017				
O'zbekiston Respublikasi	32 120,5	15 999,5	16 121,0	Республика Узбекистан
Qoraqalpog'iston Respublikasi	1 817,5	905,7	911,8	Республика Каракалпакстан
viloyatlar:				области:
Andijon	2 962,5	1 466,4	1 496,1	Андижанская
Buxoro	1 843,5	921,8	921,7	Бухарская
Jizzax	1 301,0	647,3	653,7	Джизакская
Qashqadaryo	3 088,8	1 530,0	1 558,8	Кашкадарьинская
Navoiy	942,8	464,9	477,9	Навоийская
Namangan	2 652,4	1 307,5	1 344,9	Наманганская
Samarqand	3 651,7	1 819,5	1 832,2	Самаркандская
Surxondaryo	2 462,3	1 219,8	1 242,5	Сурхандарьинская
Sirdaryo	803,1	399,5	403,6	Сырдарьинская
Toshkent	2 829,3	1 414,3	1 415,0	Ташкентская
Farg'ona	3 564,8	1 771,2	1 793,6	Ферганская
Xorazm	1 776,7	889,1	887,6	Хорезмская
Toshkent sh.	2 424,1	1 242,5	1 181,6	г.Ташкент

Davomi

Продолжение

Shahar aholisi

Городское население

	Umumiy Оба пола	shu jumladan: в том числе:		
		ayollar женщины	erkaklar мужчины	
		2017		
O'zbekiston Respublikasi	16 250,8	8 126,5	8 124,3	Республика Узбекистан
Qoraqalpog'iston Respublikasi	894,7	447,1	447,6	Республика Каракалпакстан
viloyatlar:				области:
Andijon	1 551,7	768,2	783,5	Андижанская
Buxoro	692,0	343,7	348,3	Бухарская
Jizzax	611,8	306,2	305,6	Джизакская
Qashqadaryo	1 326,3	656,1	670,2	Кашкадарьинская
Navoiy	460,9	224,2	236,7	Навоийская
Namangan	1 716,6	844,9	871,7	Наманганская
Samarqand	1 372,8	689,6	683,2	Самаркандская
Surxondaryo	877,6	437,3	440,3	Сурхандарьинская
Sirdaryo	345,9	172,2	173,7	Сырдарьинская
Toshkent	1 381,1	695,9	685,2	Ташкентская
Farg'ona	2 022,8	1 012,2	1 010,6	Ферганская
Xorazm	572,5	286,4	286,1	Хорезмская
Toshkent sh.	2 424,1	1 242,5	1 181,6	г.Ташкент

Davomi

Продолжение

Qishloq aholisi

Сельское население

	Umumiy Оба пола	shu jumladan: в том числе:		
		ayollar женщины	erkaklar мужчины	
		2017		
O'zbekiston Respublikasi	15 869,7	7 873,0	7 996,7	Республика Узбекистан
Qoraqalpog'iston Respublikasi	922,8	458,6	464,2	Республика Каракалпақстан
viloyatlar:				области:
Andijon	1 410,8	698,2	712,6	Андижанская
Buxoro	1 151,5	578,1	573,4	Бухарская
Jizzax	689,2	341,1	348,1	Джизакская
Qashqadaryo	1 762,5	873,9	888,6	Кашкадарьинская
Navoiy	481,9	240,7	241,2	Навоийская
Namangan	935,8	462,6	473,2	Наманганская
Samarqand	2 278,9	1 129,9	1 149,0	Самаркандская
Surxondaryo	1 584,7	782,5	802,2	Сурхандарьинская
Sirdaryo	457,2	227,3	229,9	Сырдарьинская
Toshkent	1 448,2	718,4	729,8	Ташкентская
Farg'ona	1 542,0	759,0	783,0	Ферганская
Xorazm	1 204,2	602,7	601,5	Хорезмская
Toshkent sh.	-	-	-	г.Ташкент

Davomi

Продолжение

Jami ahol

Все население

	Umumiy Оба пола	shu jumladan: в том числе:		
		ayollar женщины	erkaklar мужчины	
		2018		
O'zbekiston Respublikasi	32 656,7	16 258,8	16 397,9	Республика Узбекистан
Qoraqalpog'iston Respublikasi	1 842,3	917,8	924,5	Республика Каракалпакстан
viloyatlar:				области:
Andijon	3 011,7	1 490,3	1 521,4	Андижанская
Buxoro	1 870,2	934,6	935,6	Бухарская
Jizzax	1 325,0	658,9	666,1	Джизакская
Qashqadaryo	3 148,4	1 558,8	1 589,6	Кашкадарьинская
Navoiy	958,0	472,5	485,5	Навоийская
Namangan	2 699,6	1 330,1	1 369,5	Наманганская
Samarqand	3 720,1	1 852,1	1 868,0	Самаркандская
Surxondaryo	2 514,2	1 244,9	1 269,3	Сурхандарьинская
Sirdaryo	815,9	406,1	409,8	Сырдарьинская
Toshkent	2 861,2	1 429,5	1 431,7	Ташкентская
Farg'ona	3 620,2	1 797,8	1 822,4	Ферганская
Xorazm	1 805,0	903,0	902,0	Хорезмская
Toshkent sh.	2 464,9	1 262,4	1 202,5	г.Ташкент

Davomi

Продолжение

Shahar aholisi

Городское население

	Umumiy Оба пола	shu jumladan:		
		е том числе:		
		ayollar женщины	erkaklar мужчины	
2018				
O'zbekiston Respublikasi	16 532,7	8 264,4	8 268,3	Республика Узбекистан
Qoraqalpog'iston Respublikasi	905,5	452,4	453,1	Республика Каракалпақстан
viloyatlar:				области:
Andijon	1 576,0	780,0	796,0	Андижанская
Buxoro	698,6	346,7	351,9	Бухарская
Jizzax	622,2	311,2	311,0	Джизакская
Qashqadaryo	1 357,5	671,4	686,1	Кашкадарьинская
Navoiy	467,6	227,8	239,8	Навийская
Namangan	1 743,7	857,7	886,0	Наманганская
Samarqand	1 390,8	698,1	692,7	Самаркандская
Surxondaryo	893,3	445,0	448,3	Сурхандарьинская
Sirdaryo	350,0	174,4	175,6	Сырдарьинская
Toshkent	1 411,5	711,3	700,2	Ташкентская
Farg'ona	2 049,9	1 025,3	1 024,6	Ферганская
Xorazm	601,2	300,7	300,5	Хорезмская
Toshkent sh.	2 464,9	1 262,4	1 202,5	г.Ташкент

Davomi

Продолжение

Qishloq aholisi

Сельское население

	Umumiy Оба пола	shu jumladan:		
		в том числе:		
		ayollar женщины	erkaklar мужчины	
2018				
O'zbekiston Respublikasi	16 124,0	7 994,4	8 129,6	Республика Узбекистан
Qoraqalpog'iston Respublikasi	936,8	465,4	471,4	Республика Каракалпакстан
viloyatlar:				области:
Andijon	1 435,7	710,3	725,4	Андижанская
Buxoro	1 171,6	587,9	583,7	Бухарская
Jizzax	702,8	347,7	355,1	Джизакская
Qashqadaryo	1 790,9	887,4	903,5	Кашкадарьинская
Navoiy	490,4	244,7	245,7	Навоийская
Namangan	955,9	472,4	483,5	Наманганская
Samarqand	2 329,3	1 154,0	1 175,3	Самаркандская
Surxondaryo	1 620,9	799,9	821,0	Сурхандарьинская
Sirdaryo	465,9	231,7	234,2	Сырдарьинская
Toshkent	1 449,7	718,2	731,5	Ташкентская
Farg'ona	1 570,3	772,5	797,8	Ферганская
Xorazm	1 203,8	602,3	601,5	Хорезмская
Toshkent sh.	-	-	-	г.Ташкент

Davomi

Продолжение

Jami aholi

Все население

	Umumiy Оба пола	shu jumladan: в том числе:		
		ayollar женщины	erkaklar мужчины	
		2019		
O'zbekiston Respublikasi	33 255,5	16 544,9	16 710,6	Республика Узбекистан
Qoraqalpog'iston Respublikasi	1 869,8	931,4	938,4	Республика Каракалпақстан
viloyatlar:				области:
Andijon	3 066,9	1 514,6	1 552,3	Андижанская
Buxoro	1 894,8	946,5	948,3	Бухарская
Jizzax	1 352,4	672,1	680,3	Джизакская
Qashqadaryo	3 213,1	1 589,2	1 623,9	Кашкадарьинская
Navoiy	979,5	482,7	496,8	Навийская
Namangan	2 752,9	1 355,6	1 397,3	Наманганская
Samarqand	3 798,9	1 889,8	1 909,1	Самаркандская
Surxondaryo	2 569,9	1 271,8	1 298,1	Сурхандарьинская
Sirdaryo	829,9	413,2	416,7	Сырдарьинская
Toshkent	2 898,5	1 447,0	1 451,5	Ташкентская
Farg'ona	3 683,3	1 828,3	1 855,0	Ферганская
Xorazm	1 835,7	918,0	917,7	Хорезмская
Toshkent sh.	2 509,9	1 284,7	1 225,2	г.Ташкент

Doimiy aholining jinsi
bo'yicha soni

Численность постоянного
населения по полу

Davomi

Продолжение

Shahar aholisi

Городское население

	Umumiy Оба пола	shu jumladan: в том числе:		
		ayollar женщины	erkaklar мужчины	
		2019		
O'zbekiston Respublikasi	16 806,7	8 396,3	8 410,4	Республика Узбекистан
Qoraqalpog'iston Respublikasi	917,7	458,4	459,3	Республика Каракалпакстан
viloyatlar:				области:
Andijon	1 603,7	792,0	811,7	Андижанская
Buxoro	701,4	348,3	353,1	Бухарская
Jizzax	634,5	317,3	317,2	Джизакская
Qashqadaryo	1 383,6	683,6	700,0	Кашкадарьинская
Navoiy	478,1	232,8	245,3	Навоийская
Namangan	1 777,6	873,7	903,9	Наманганская
Samarqand	1 414,7	709,8	704,9	Самаркандская
Surxondaryo	910,6	453,2	457,4	Сурхандарьинская
Sirdaryo	354,8	176,7	178,1	Сырдарьинская
Toshkent	1 427,5	719,2	708,3	Ташкентская
Farg'ona	2 082,5	1 041,4	1 041,1	Ферганская
Xorazm	610,1	305,2	304,9	Хорезмская
Toshkent sh.	2 509,9	1 284,7	1 225,2	г.Ташкент

Davomi

Продолжение

Qishloq aholisi

Сельское население

	Umumiy Оба пола	shu jumladan: в том числе:		
		ayollar женщины	erkaklar мужчины	
		2019		
O'zbekiston Respublikasi	16 448,8	8 148,6	8 300,2	Республика Узбекистан
Qoraqalpog'iston Respublikasi	952,1	473,0	479,1	Республика Каракалпақстан
viloyatlar:				области:
Andijon	1 463,2	722,6	740,6	Андижанская
Buxoro	1 193,4	598,2	595,2	Бухарская
Jizzax	717,9	354,8	363,1	Джизакская
Qashqadaryo	1 829,5	905,6	923,9	Кашкадарьинская
Navoiy	501,4	249,9	251,5	Навоийская
Namangan	975,3	481,9	493,4	Наманганская
Samarqand	2 384,2	1 180,0	1 204,2	Самаркандская
Surxondaryo	1 659,3	818,6	840,7	Сурхандарьинская
Sirdaryo	475,1	236,5	238,6	Сырдарьинская
Toshkent	1 471,0	727,8	743,2	Ташкентская
Farg'ona	1 600,8	786,9	813,9	Ферганская
Xorazm	1 225,6	612,8	612,8	Хорезмская
Toshkent sh.	-	-	-	г.Ташкент

Davomi

Продолжение

Jami aholi

Все население

	Umumiy Оба пола	shu jumladan:		
		в том числе:		
		ayollar женщины	erkaklar мужчины	
2020				
O'zbekiston Respublikasi	33 905,2	16 859,9	17 045,3	Республика Узбекистан
Qoraqalpog'iston Respublikasi	1 898,3	945,2	953,1	Республика Каракалпакстан
viloyatlar:				области:
Andijon	3 127,7	1 544,2	1 583,5	Андижанская
Buxoro	1 923,9	960,4	963,5	Бухарская
Jizzax	1 382,1	686,5	695,6	Джизакская
Qashqadaryo	3 280,4	1 621,2	1 659,2	Кашкадарьинская
Navoiy	997,1	491,4	505,7	Навоийская
Namangan	2 810,8	1 383,5	1 427,3	Наманганская
Samarqand	3 877,4	1 927,7	1 949,7	Самаркандская
Surxondaryo	2 629,1	1 300,7	1 328,4	Сурхандарьинская
Sirdaryo	846,3	421,4	424,9	Сырдарьинская
Toshkent	2 941,9	1 467,7	1 474,2	Ташкентская
Farg'ona	3 752,0	1 861,7	1 890,3	Ферганская
Xorazm	1 866,5	933,1	933,4	Хорезмская
Toshkent sh.	2 571,7	1 315,2	1 256,5	г.Ташкент

Davomi

Продолжение

Shahar aholisi

Городское население

	Umumiy Оба пола	shu jumladan: в том числе:		
		ayollar женщины	erkaklar мужчины	
		2020		
O'zbekiston Respublikasi	17 144,1	8 561,2	8 582,9	Республика Узбекистан
Qoraqalpog'iston Respublikasi	930,5	464,4	466,1	Республика Каракалпақстан
viloyatlar:				области:
Andijon	1 633,9	806,7	827,2	Андижанская
Buxoro	709,5	352,0	357,5	Бухарская
Jizzax	648,0	324,1	323,9	Джизакская
Qashqadaryo	1 410,4	696,5	713,9	Кашкадарьинская
Navoiy	487,7	237,8	249,9	Навоийская
Namangan	1 815,1	891,7	923,4	Наманганская
Samarqand	1 438,3	721,4	716,9	Самаркандская
Surxondaryo	954,0	474,4	479,6	Сурхандарьинская
Sirdaryo	361,3	179,9	181,4	Сырдарьинская
Toshkent	1 446,7	728,6	718,1	Ташкентская
Farg'ona	2 117,7	1 058,8	1 058,9	Ферганская
Xorazm	619,3	309,7	309,6	Хорезмская
Toshkent sh.	2 571,7	1 315,2	1 256,5	г.Ташкент

Davomi

Продолжение

Qishloq aholisi

Сельское население

	Umumiy Оба пола	shu jumladan: в том числе:		
		ayollar женщины	erkaklar мужчины	
		2020		
O'zbekiston Respublikasi	16 761,1	8 298,7	8 462,4	Республика Узбекистан
Qoraqalpog'iston Respublikasi	967,8	480,8	487,0	Республика Каракалпакстан
viloyatlar:				области:
Andijon	1 493,8	737,5	756,3	Андижанская
Buxoro	1 214,4	608,4	606,0	Бухарская
Jizzax	734,1	362,4	371,7	Джизакская
Qashqadaryo	1 870,0	924,7	945,3	Кашкадарьинская
Navoiy	509,4	253,6	255,8	Навийская
Namangan	995,7	491,8	503,9	Наманганская
Samarqand	2 439,1	1 206,3	1 232,8	Самаркандская
Surxondaryo	1 675,1	826,3	848,8	Сурхандарьинская
Sirdaryo	485,0	241,5	243,5	Сырдарьинская
Toshkent	1 495,2	739,1	756,1	Ташкентская
Farg'ona	1 634,3	802,9	831,4	Ферганская
Xorazm	1 247,2	623,4	623,8	Хорезмская
Toshkent sh.	-	-	-	г.Ташкент

Davomi

Продолжение

Jami aholi

Все население

	Umumiy Оба пола	shu jumladan: в том числе:		
		ayollar женщины	erkaklar мужчины	
		2021		
O'zbekiston Respublikasi	34 558,9	17 180,5	17 378,4	Республика Узбекистан
Qoraqalpog'iston Respublikasi	1 923,7	957,9	965,8	Республика Каракалпакстан
viloyatlar:				области:
Andijon	3 188,1	1 574,0	1 614,1	Андижанская
Buxoro	1 947,1	971,9	975,2	Бухарская
Jizzax	1 410,5	700,1	710,4	Джизакская
Qashqadaryo	3 335,4	1 647,9	1 687,5	Кашкадарьинская
Navoiy	1 013,6	499,8	513,8	Навоийская
Namangan	2 867,5	1 410,9	1 456,6	Наманганская
Samarqand	3 947,7	1 962,0	1 985,7	Самаркандская
Surxondaryo	2 680,8	1 326,1	1 354,7	Сурхандарьинская
Sirdaryo	860,9	428,7	432,2	Сырдарьинская
Toshkent	2 975,9	1 484,0	1 491,9	Ташкентская
Farg'ona	3 820,0	1 895,0	1 925,0	Ферганская
Xorazm	1 893,3	946,5	946,8	Хорезмская
Toshkent sh.	2 694,4	1 375,7	1 318,7	г.Ташкент

Davomi

Продолжение

Shahar aholisi

Городское население

	Umumiy Оба пола	shu jumladan:		
		в том числе:		
		ayollar женщины	erkaklar мужчины	
		2021		
O'zbekiston Respublikasi	17 510,4	8 741,1	8 769,3	Республика Узбекистан
Qoraqalpog'iston Respublikasi	942,0	470,1	471,9	Республика Каракалпакстан
viloyatlar:				области:
Andijon	1 665,9	822,5	843,4	Андижанская
Buxoro	715,4	354,7	360,7	Бухарская
Jizzax	660,0	329,9	330,1	Джизакская
Qashqadaryo	1 432,8	707,3	725,5	Кашкадарьинская
Navoiy	497,0	242,7	254,3	Навоийская
Namangan	1 857,5	912,4	945,1	Наманганская
Samarqand	1 458,7	731,5	727,2	Самаркандская
Surxondaryo	971,2	482,8	488,4	Сурхандарьинская
Sirdaryo	366,7	182,4	184,3	Сырдарьинская
Toshkent	1 469,9	740,0	729,9	Ташкентская
Farg'ona	2 152,1	1 075,7	1 076,4	Ферганская
Xorazm	626,8	313,4	313,4	Хорезмская
Toshkent sh.	2 694,4	1 375,7	1 318,7	г.Ташкент

Davomi
Qishloq aholisi

Продолжение
Сельское население

	Umumiy Оба пола	shu jumladan: в том числе:		
		ayollar женщины	erkaklar мужчины	
		2021		
O'zbekiston Respublikasi	17 048,5	8 439,4	8 609,1	Республика Узбекистан
Qoraqalpog'iston Respublikasi	981,7	487,8	493,9	Республика Каракалпакстан
viloyatlar:				области:
Andijon	1 522,2	751,5	770,7	Андижанская
Buxoro	1 231,7	617,2	614,5	Бухарская
Jizzax	750,5	370,2	380,3	Джизакская
Qashqadaryo	1 902,6	940,6	962,0	Кашкадарьинская
Navoiy	516,6	257,1	259,5	Навоийская
Namangan	1 010,0	498,5	511,5	Наманганская
Samarqand	2 489,0	1 230,5	1 258,5	Самаркандская
Surxondaryo	1 709,6	843,3	866,3	Сурхандарьинская
Sirdaryo	494,2	246,3	247,9	Сырдарьинская
Toshkent	1 506,0	744,0	762,0	Ташкентская
Farg'ona	1 667,9	819,3	848,6	Ферганская
Xorazm	1 266,5	633,1	633,4	Хорезмская
Toshkent sh.	-	-	-	г.Ташкент

**AHOLI SONI BO'YICHA SHAHAR VA SHAHARCHALARNING
GURUHLANISHI KO'RSATKICHLARI**

**ГРУППИРОВКА ГОРОДОВ И ГОРОДСКИХ ПОСЕЛКОВ
ПО ЧИСЛЕННОСТИ НАСЕЛЕНИЯ**

**Aholi soni bo'yicha shahar va shaharchalarning guruhlanishi
(yil boshiga; birlikda)**

**Группировка городов и городских поселков
по численности населения
(на начало года; в единицах)**

	<i>Shaharlar va shaharchalar soni</i>					
	<i>Число городов и городских поселений</i>					
	2017	2018	2019	2020	2021	
Shahar va shaharchalar - jami	1 200	1 190	1 190	1 187	1 187	Города и городские поселки - всего
<i>shundan yashovchilar soniga ko'ra, ming kishi</i>						<i>из них с числом жителей, тысяч человек</i>
3 gacha	244	228	219	197	183	до 3
3-4,9	401	397	395	397	398	3-4,9
5-9,9	301	307	315	326	337	5-9,9
10-19,9	139	142	144	148	148	10-19,9
20-49,9	77	78	77	79	79	20-49,9
50-99,9	20	20	22	22	24	50-99,9
100-249,9	10	10	10	10	10	100-249,9
250-499,9	6	5	5	5	5	250-499,9
500-999,9	1	2	2	2	2	500-999,9
1 mln. va yuqori	1	1	1	1	1	1 млн. и более

**Aholi soni bo'yicha shahar
va shaharchalarning
guruhlanishi ko'rsatkichlari**

**Группировка городов и
городских поселков по
численности населения**

Davomi

Продолжение

	Shaharlar soni					
	Число городов					
	2017	2018	2019	2020	2021	
Shaharlar - jami	119	119	119	120	120	Города - всего
shundan yashov- chilar soniga ko'ra, ming kishi						из них с числом жителей, тысяч человек
3 gacha	-	-	-	-	-	до 3
3-4,9	-	-	-	-	-	3-4,9
5-9,9	3	3	3	4	3	5-9,9
10-19,9	28	28	28	27	27	10-19,9
20-49,9	50	50	48	49	48	20-49,9
50-99,9	20	20	22	22	24	50-99,9
100-249,9	10	10	10	10	10	100-249,9
250-499,9	6	5	5	5	5	250-499,9
500-999,9	1	2	2	2	2	500-999,9
1 mln. va yuqori	1	1	1	1	1	1 млн. и более

Davomi

Продолжение

	Shaharchalar soni					
	Число городских поселков					
	2017	2018	2019	2020	2021	
Shaharchalar - jami	1 081	1 071	1 071	1 067	1 067	Городские поселки - всего
shundan yashov- chilar soniga ko'ra, ming kishi						из них с числом жителей, тысяч человек
3 gacha	244	228	219	197	183	до 3
3-4,9	401	397	395	397	398	3-4,9
5-9,9	298	304	312	322	334	5-9,9
10-19,9	111	114	116	121	121	10-19,9
20-49,9	27	28	29	30	31	20-49,9
50-99,9	-	-	-	-	-	50-99,9
100 va yuqori	-	-	-	-	-	100 и более

Shahar va shaharchalardagi doimiy aholi soni
(yil boshiga; ming kishi)

**Численность постоянного населения
в городах и городских поселениях**
(на начало года; тысяч человек)

	2017	2018	2019	2020	2021	
Shahar va shaharchalar - jami	16 250,8	16 532,7	16 806,7	17 144,1	17 510,4	Города и городские поселки - всего
shundan yashovchilar soniga ko'ra, ming kishi						из них с числом жителей, тысяч человек
3 gacha	615,2	577,1	559,4	501,4	465,4	до 3
3-4,9	1 547,4	1 534,6	1 534,0	1 531,1	1 534,4	3-4,9
5-9,9	2 021,2	2 058,3	2 119,7	2 189,8	2 269,9	5-9,9
10-19,9	1 905,1	1 955,1	2 000,0	2 053,5	2 069,4	10-19,9
20-49,9	2 255,6	2 333,9	2 291,4	2 368,7	2 346,5	20-49,9
50-99,9	1 339,7	1 388,6	1 512,3	1 539,6	1 667,1	50-99,9
100-249,9	1 552,4	1 597,7	1 617,1	1 679,8	1 709,4	100-249,9
250-499,9	2 006,8	1 527,5	1 547,5	1 571,2	1 592,4	250-499,9
500-999,9	590,2	1 102,0	1 122,4	1 144,3	1 168,5	500-999,9
1 mln. va yuqori	2 417,2	2 457,9	2 502,9	2 564,7	2 687,4	1 млн. и более

**Aholi soni bo'yicha shahar
va shaharchalarning
guruhlanishi ko'rsatkichlari**

**Группировка городов и
городских поселков по
численности населения**

Davomi

Продолжение

	2017	2018	2019	2020	2021	
Shaharlar - jami	9 920,2	10 140,9	10 301,8	10 540,2	10 796,5	Города - всего
shundan yashov- chilar soniga ko'ra, ming kishi						из них с числом жителей, тысяч человек
3 gacha	-	-	-	-	-	до 3
3-4,9	-	-	-	-	-	3-4,9
5-9,9	26,8	27,1	27,4	34,7	28,0	5-9,9
10-19,9	416,1	422,5	429,5	416,7	410,5	10-19,9
20-49,9	1 571,0	1 617,6	1 542,7	1 589,2	1 533,2	20-49,9
50-99,9	1 339,7	1 388,6	1 512,3	1 539,6	1 667,1	50-99,9
100-249,9	1 552,4	1 597,7	1 617,1	1 679,8	1 709,4	100-249,9
250-499,9	2 006,8	1 527,5	1 547,5	1 571,2	1 592,4	250-499,9
500-999,9	590,2	1 102,0	1 122,4	1 144,3	1 168,5	500-999,9
1 mln. va yuqori	2 417,2	2 457,9	2 502,9	2 564,7	2 687,4	1 млн. и более

Davomi

Продолжение

	2017	2018	2019	2020	2021	
Shaharchalar - jami	6 330,6	6 391,8	6 504,9	6 603,9	6 713,9	Городские поселки - всего
shundan yashov- chilar soniga ko'ra, ming kishi						из них с числом жителей, тысяч человек
3 gacha	615,2	577,1	559,4	501,4	465,4	до 3
3-4,9	1 547,4	1 534,6	1 534,0	1 531,1	1 534,4	3-4,9
5-9,9	1 994,4	2 031,2	2 092,3	2 155,1	2 241,9	5-9,9
10-19,9	1 489,0	1 532,6	1 570,5	1 636,8	1 658,9	10-19,9
20-49,9	684,6	716,3	748,7	779,5	813,3	20-49,9
50-99,9	-	-	-	-	-	50-99,9
100 va yuqori	-	-	-	-	-	100 и более

Aholi soni bo'yicha shahar va shaharchalarning guruhlanishi
(2021 yil 1 yanvar holatiga; birlikda)

Группировка городов и городских поселков
по численности населения
(на 1 января 2021 года; в единицах)

	Jami	3 ming kishi- gacha	3-4,9 ming kishi- gacha	5-9,9 ming kishi- gacha	10-19,9 ming kishi- gacha	
Всего	до 3-х тыс. чел.	3-4,9 тыс. чел.	5-9,9 тыс. чел.	10-19,9 тыс. чел.		
O'zbekiston Respublikasi	1187	183	398	337	148	Республика Узбекистан
Qoraqalpog'iston Respublikasi	38	8	7	5	9	Республика Каракалпакстан
viloyatlar:						области:
Andijon	90	2	7	39	24	Андижанская
Buxoro	79	32	32	4	7	Бухарская
Jizzax	48	4	11	15	12	Джизакская
Qashqadaryo	129	16	55	32	15	Кашкадарьинская
Navoiy	53	23	18	4	3	Навоийская
Namangan	123	2	19	76	13	Наманганская
Samarqand	99	14	37	24	11	Самаркандская
Surxondaryo	120	16	63	27	8	Сурхандарьинская
Sirdaryo	30	3	10	6	7	Сырдарьинская
Toshkent	111	29	31	26	10	Ташкентская
Farg'ona	206	25	83	63	24	Ферганская
Xorazm	59	9	25	15	5	Хорезмская
Toshkent sh.	2	-	-	1	-	г. Ташкент

**Aholi soni bo'yicha shahar
va shaharchalarning
guruhlanishi ko'rsatkichlari**

**Группировка городов и
городских поселков по
численности населения**

Davomi

Продолжение

	20-49,9 ming kishigacha 20-49,9 тыс. чел.	50-99,9 ming kishigacha 50-99,9 тыс. чел.	100-249,9 ming kishigacha 100-249,9 тыс. чел.	
O'zbekiston Respublikasi	79	24	10	Республика Узбекистан
Qoraqalpog'iston Respublikasi	3	5	-	Республика Каракалпақстан
viloyatlar:				области:
Andijon	15	2	-	Андижанская
Buxoro	2	1	-	Бухарская
Jizzax	5	-	1	Джизакская
Qashqadaryo	8	1	1	Кашкадарьинская
Navoiy	3	1	1	Навоийская
Namangan	9	3	-	Наманганская
Samarqand	10	2	-	Самаркандская
Surxondaryo	4	1	1	Сурхандарьинская
Sirdaryo	3	1	-	Сырдарьинская
Toshkent	8	4	3	Ташкентская
Farg'ona	6	2	2	Ферганская
Xorazm	3	1	1	Хорезмская
Toshkent sh.	-	-	-	г. Ташкент

**Aholi soni bo'yicha shahar
va shaharchalarning
guruhlanishi ko'rsatkichlari**

**Группировка городов и
городских поселков по
численности населения**

Davomi

Продолжение

	250-499,9 ming kishigacha	500-999,9 ming kishigacha	1 million va yuqori	
	250-499,9 тыс. чел.	500-999,9 тыс. чел.	1 миллион и более	
O'zbekiston Respublikasi	5	2	1	Республика Узбекистан
Qoraqalpog'iston Respublikasi	1	-	-	Республика Каракалпакстан
viloyatlar:				области:
Andijon	1	-	-	Андижанская
Buxoro	1	-	-	Бухарская
Jizzax	-	-	-	Джизакская
Qashqadaryo	1	-	-	Кашкадарьинская
Navoiy	-	-	-	Навоийская
Namangan	-	1	-	Наманганская
Samarqand	-	1	-	Самаркандская
Surxondaryo	-	-	-	Сурхандарьинская
Sirdaryo	-	-	-	Сырдарьинская
Toshkent	-	-	-	Ташкентская
Farg'ona	1	-	-	Ферганская
Xorazm	-	-	-	Хорезмская
Toshkent sh.	-	-	1	г. Ташкент

Shahar va shaharchalardagi doimiy aholi sonining guruhlanishi
(2021 yil 1 yanvar holatiga; ming kishi)

Группировка численности постоянного населения
в городах и городских поселениях
(на 1 января 2021 года; тысяч человек)

	Jami	3 ming kishi- gacha	3-4,9 ming kishi- gacha	5-9,9 ming kishi- gacha	10-19,9 ming kishi- gacha	
	Vsego	do 3-x тыс. чел.	3-4,9 тыс. чел.	5-9,9 тыс. чел.	10-19,9 тыс. чел.	
O'zbekiston Respublikasi	17 510,4	465,4	1 534,4	2 269,9	2 069,4	Республика Узбекистан
Qoraqalpog'iston Respublikasi	942,0	18,7	26,1	27,6	131,8	Республика Каракалпакстан
viloyatlar:						области:
Andijon	1 665,9	5,6	27,4	285,2	321,4	Андижанская
Buxoro	715,4	86,3	114,0	28,0	97,9	Бухарская
Jizzax	660,0	11,1	44,8	105,0	175,1	Джизакская
Qashqadaryo	1 432,8	40,7	215,6	222,7	207,0	Кашкадарьинская
Navoiy	497,0	51,5	67,9	27,9	41,9	Навоийская
Namangan	1 857,5	4,9	77,6	495,6	183,5	Наманганская
Samarqand	1 458,7	34,9	148,3	166,7	146,2	Самаркандская
Surxondaryo	971,2	42,9	240,1	173,2	123,1	Сурхандарьинская
Sirdaryo	366,7	7,0	37,3	36,9	111,0	Сырдарьинская
Toshkent	1 469,9	72,1	115,9	174,2	129,2	Ташкентская
Farg'ona	2 152,1	66,4	322,2	426,9	318,7	Ферганская
Xorazm	626,8	23,3	97,2	93,0	82,6	Хорезмская
Toshkent sh.	2 694,4	-	-	7,0	-	г. Ташкент

Davomi

Продолжение

	20-49,9 ming kishigacha 20-49,9 тыс. чел.	50-99,9 ming kishigacha 50-99,9 тыс. чел.	100-249,9 ming kishigacha 100-249,9 тыс. чел.	
O'zbekiston Respublikasi	2 346,5	1 667,1	1 709,4	Республика Узбекистан
Qoraqalpog'iston Respublikasi	108,8	307,9	-	Республика Каракалпакстан
viloyatlar:				области:
Andijon	420,1	156,2	-	Андижанская
Buxoro	71,4	61,5	-	Бухарская
Jizzax	143,5	0,0	180,5	Джизакская
Qashqadaryo	253,2	81,6	140,5	Кашкадарьинская
Navoiy	90,2	74,1	143,5	Навоийская
Namangan	257,8	193,3	-	Наманганская
Samarqand	282,3	156,6	-	Самаркандская
Surxondaryo	117,6	91,5	182,8	Сурхандарьинская
Sirdaryo	104,0	70,5	-	Сырдарьинская
Toshkent	242,7	277,9	457,9	Ташкентская
Farg'ona	162,6	102,6	459,2	Ферганская
Xorazm	92,3	93,4	145,0	Хорезмская
Toshkent sh.	-	-	-	г. Ташкент

**Aholi soni bo'yicha shahar
va shaharchalarning
guruhlanishi ko'rsatkichlari**

**Группировка городов и
городских поселков по
численности населения**

Davom

Продолжение

	250-499,9 ming kishigacha 250-499,9 тыс. чел.	500-999,9 ming kishigacha 500-999,9 тыс. чел.	1 million va yuqori 1 миллион и более	
O'zbekiston Respublikasi	1 592,4	1 168,5	2 687,4	Республика Узбекистан
Qoraqalpog'iston Respublikasi	321,1	-	-	Республика Каракалпакстан
viloyatlar:				области:
Andijon	450,0	-	-	Андижанская
Buxoro	256,3	-	-	Бухарская
Jizzax	-	-	-	Джизакская
Qashqadaryo	271,5	-	-	Кашкадарьинская
Navoiy	-	-	-	Навоийская
Namangan	-	644,8	-	Наманганская
Samarqand	-	523,7	-	Самаркандская
Surxondaryo	-	-	-	Сурхандарьинская
Sirdaryo	-	-	-	Сырдарьинская
Toshkent	-	-	-	Ташкентская
Farg'ona	293,5	-	-	Ферганская
Xorazm	-	-	-	Хорезмская
Toshkent sh.	-	-	2 687,4	г. Ташкент

Aholi soni bo'yicha shaharlarning guruhlanishi
(2021 yil 1 yanvar holatiga; birlikda)

Группировка городов по численности населения
(на 1 января 2021 года; в единицах)

	<i>Jami</i>	<i>5-9,9 ming kishigacha</i>	<i>10-19,9 ming kishigacha</i>	
	<i>Besega</i>	<i>5-9,9 тыс. чел.</i>	<i>10-19,9 тыс. чел.</i>	
O'zbekiston Respublikasi	120	3	27	Республика Узбекистан
Qoraqalpog'iston Respublikasi	12	-	4	Республика Каракалпакстан
viloyatlar:				области:
Andijon	11	-	1	Андижанская
Buxoro	11	-	7	Бухарская
Jizzax	6	-	1	Джизакская
Qashqadaryo	12	-	2	Кашкадарьинская
Navoiy	7	1	2	Навоийская
Namangan	8	-	-	Наманганская
Samarqand	11	1	2	Самаркандская
Surxondaryo	8	-	2	Сурхандарьинская
Sirdaryo	5	-	2	Сырдарьинская
Toshkent	16	1	2	Ташкентская
Farg'ona	9	-	1	Ферганская
Xorazm	3	-	1	Хорезмская
Toshkent sh.	1	-	-	г. Ташкент

**Aholi soni bo'yicha shahar
va shaharchalarning
guruhlanishi ko'rsatkichlari**

**Группировка городов и
городских поселков по
численности населения**

Davomi

Продолжение

	20-49,9 ming kishigacha	50-99,9 ming kishigacha	100-249,9 ming kishigacha	
	20-49,9 тыс. чел.	50-99,9 тыс. чел.	100-249,9 тыс. чел.	
O'zbekiston Respublikasi	48	24	10	Республика Узбекистан
Qoraqalpog'iston Respublikasi	2	5	-	Республика Каракалпакстан
viloyatlar:				области:
Andijon	7	2	-	Андижанская
Buxoro	2	1	-	Бухарская
Jizzax	4	-	1	Джизакская
Qashqadaryo	7	1	1	Кашкадарьинская
Navoiy	2	1	1	Навийская
Namangan	4	3	-	Наманганская
Samarqand	5	2	-	Самаркандская
Surxondaryo	4	1	1	Сурхандарьинская
Sirdaryo	2	1	-	Сырдарьинская
Toshkent	6	4	3	Ташкентская
Farg'ona	3	2	2	Ферганская
Xorazm	-	1	1	Хорезмская
Toshkent sh.	-	-	-	г. Ташкент

**Aholi soni bo'yicha shahar
va shaharchalarning
guruhlanishi ko'rsatkichlari**

**Группировка городов и
городских поселков по
численности населения**

Davomi

Продолжение

	250-499,9 ming kishigacha	500-999,9 ming kishigacha	1 million va yuqori	
	250-499,9 тыс. чел.	500-999,9 тыс. чел.	1 миллион и более	
O'zbekiston Respublikasi	5	2	1	Республика Узбекистан
Qoraqalpog'iston Respublikasi	1	-	-	Республика Каракалпакстан
viloyatlar:				области:
Andijon	1	-	-	Андижанская
Buxoro	1	-	-	Бухарская
Jizzax	-	-	-	Джизакская
Qashqadaryo	1	-	-	Кашкадарьинская
Navoiy	-	-	-	Навоийская
Namangan	-	1	-	Наманганская
Samarqand	-	1	-	Самаркандская
Surxondaryo	-	-	-	Сурхандарьинская
Sirdaryo	-	-	-	Сырдарьинская
Toshkent	-	-	-	Ташкентская
Farg'ona	1	-	-	Ферганская
Xorazm	-	-	-	Хорезмская
Toshkent sh.	-	-	1	г. Ташкент

Shaharlardagi doimiy aholi soni
(2021 yil 1 yanvar holatiga; ming kishi)

Численность постоянного населения в городах
(на 1 января 2021 года; тысяч человек)

	<i>Jami</i>	<i>5-9,9 ming kishigacha</i>	<i>10-19,9 ming kishigacha</i>	
	<i>Всего</i>	<i>5-9,9 тыс. чел.</i>	<i>10-19,9 тыс. чел.</i>	
O'zbekiston Respublikasi	10 796,5	28,0	410,5	Республика Узбекистан
Qoraqalpog'iston Respublikasi	769,3	-	62,0	Республика Каракалпакстан
viloyatlar:				области:
Andijon	844,3	-	17,1	Андижанская
Buxoro	487,1	-	97,9	Бухарская
Jizzax	315,1	-	19,0	Джизакская
Qashqadaryo	751,3	-	28,0	Кашкадарьинская
Navoiy	322,8	8,8	30,9	Навоийская
Namangan	976,5	-	-	Наманганская
Samarqand	862,8	9,8	28,0	Самаркандская
Surxondaryo	422,1	-	30,2	Сурхандарьинская
Sirdaryo	178,2	-	32,6	Сырдарьинская
Toshkent	958,0	9,4	29,2	Ташкентская
Farg'ona	964,2	-	16,6	Ферганская
Xorazm	257,4	-	19,0	Хорезмская
Toshkent sh.	2687,4	-	-	г. Ташкент

**Aholi soni bo'yicha shahar
va shaharchalarning
guruhlanishi ko'rsatkichlari**

**Группировка городов и
городских поселков по
численности населения**

Davomi

Продолжение

	20-49,9 ming kishigacha	50-99,9 ming kishigacha	100-249,9 ming kishigacha	
	20-49,9 тыс. чел.	50-99,9 тыс. чел.	100-249,9 тыс. чел.	
O'zbekiston Respublikasi	1 533,2	1 667,1	1 709,4	Республика Узбекистан
Qoraqalpog'iston Respublikasi	78,3	307,9	-	Республика Каракалпакстан
viloyatlar:				области:
Andijon	221,0	156,2	-	Андижанская
Buxoro	71,4	61,5	-	Бухарская
Jizzax	115,6	-	180,5	Джизакская
Qashqadaryo	229,7	81,6	140,5	Кашкадарьинская
Navoiy	65,5	74,1	143,5	Навийская
Namangan	138,4	193,3	-	Наманганская
Samarqand	144,7	156,6	-	Самаркандская
Surxondaryo	117,6	91,5	182,8	Сурхандарьинская
Sirdaryo	75,1	70,5	-	Сырдарьинская
Toshkent	183,6	277,9	457,9	Ташкентская
Farg'ona	92,3	102,6	459,2	Ферганская
Xorazm	-	93,4	145,0	Хорезмская
Toshkent sh.	-	-	-	г. Ташкент

**Aholi soni bo'yicha shahar
va shaharchalarning
guruhlanishi ko'rsatkichlari**

**Группировка городов и
городских поселков по
численности населения**

Davomi

Продолжение

	250-499,9 ming kishigacha 250-499,9 тыс. чел.	500-999,9 ming kishigacha 500-999,9 тыс. чел.	1 million va yuqori 1 миллион и более	
O'zbekiston Respublikasi	1 592,4	1 168,5	2 687,4	Республика Узбекистан
Qoraqalpog'iston Respublikasi	321,1	-	-	Республика Каракалпақстан
viloyatlar:				области:
Andijon	450,0	-	-	Андижанская
Buxoro	256,3	-	-	Бухарская
Jizzax	-	-	-	Джизакская
Qashqadaryo	271,5	-	-	Кашкадарьинская
Navoiy	-	-	-	Навийская
Namangan	-	644,8	-	Наманганская
Samarqand	-	523,7	-	Самаркандская
Surxondaryo	-	-	-	Сурхандарьинская
Sirdaryo	-	-	-	Сырдарьинская
Toshkent	-	-	-	Ташкентская
Farg'ona	293,5	-	-	Ферганская
Xorazm	-	-	-	Хорезмская
Toshkent sh.	-	-	2 687,4	г. Ташкент

Aholi soni bo'yicha shaharchalarning guruhlanishi
(2021 yil 1 yanvar holatiga; birlikda)

Группировка городских поселков по численности населения
(на 1 января 2021г.; в единицах)

	Jami	3 ming kishi- gacha	3-4,9 ming kishi- gacha	5-9,9 ming kishi- gacha	10-19,9 ming kishi- gacha	20-49,9 ming kishi- gacha	
	Всего	до 3-х тыс. чел.	3-4,9 тыс. чел.	5-9,9 тыс. чел.	10-19,9 тыс. чел.	20-49,9 тыс. чел.	
O'zbekiston Respublikasi	1 067	183	398	334	121	31	Республика Узбекистан
Qoraqalpog'iston Respublikasi	26	8	7	5	5	1	Республика Каракалпакстан
viloyatlar:							области:
Andijon	79	2	7	39	23	8	Андижанская
Buxoro	68	32	32	4	-	-	Бухарская
Jizzax	42	4	11	15	11	1	Джизакская
Qashqadaryo	117	16	55	32	13	1	Кашкадарьинская
Navoiy	46	23	18	3	1	1	Навоийская
Namangan	115	2	19	76	13	5	Наманганская
Samarqand	88	14	37	23	9	5	Самаркандская
Surxondaryo	112	16	63	27	6	-	Сурхандарьинская
Sirdaryo	25	3	10	6	5	1	Сырдарьинская
Toshkent	95	29	31	25	8	2	Ташкентская
Farg'ona	197	25	83	63	23	3	Ферганская
Xorazm	56	9	25	15	4	3	Хорезмская
Toshkent sh.	1	-	-	1	-	-	г. Ташкент

Shaharchalardagi doimiy aholi soni
(2021 yil 1 yanvar holatiga; ming kishi)

Численность постоянного населения в городских поселках
(на 1 января 2021 года; тысяч человек)

	Jami Всего	3 ming kishigacha до 3-х тыс.чел.	3-4,9 ming kishigacha 3-4,9 тыс.чел.	
O'zbekiston Respublikasi	6 713,9	465,4	1 534,4	Республика Узбекистан
Qoraqalpog'iston Respublikasi	172,7	18,7	26,1	Республика Каракалпакстан
viloyatlar:				области:
Andijon	821,6	5,6	27,4	Андижанская
Buxoro	228,3	86,3	114,0	Бухарская
Jizzax	344,9	11,1	44,8	Джизакская
Qashqadaryo	681,5	40,7	215,6	Кашкадарьинская
Navoiy	174,2	51,5	67,9	Навоийская
Namangan	881,0	4,9	77,6	Наманганская
Samarqand	595,9	34,9	148,3	Самаркандская
Surxondaryo	549,1	42,9	240,1	Сурхандарьинская
Sirdaryo	188,5	7,0	37,3	Сырдарьинская
Toshkent	511,9	72,1	115,9	Ташкентская
Farg'ona	1187,9	66,4	322,2	Ферганская
Xorazm	369,4	23,3	97,2	Хорезмская
Toshkent sh.	7,0	-	-	г. Ташкент

**Aholi soni bo'yicha shahar
va shaharchalarning
guruhlanishi ko'rsatkichlari**

**Группировка городов и
городских поселков по
численности населения**

Davomi

Продолжение

	5-9,9 ming kishigacha	10-19,9 ming kishigacha	20-49,9 ming kishigacha	
	5-9,9 тыс. чел.	10-19,9 тыс. чел.	20-49,9 тыс. чел.	
O'zbekiston Respublikasi	2 241,9	1 658,9	813,3	Республика Узбекистан
Qoraqalpog'iston Respublikasi	27,6	69,8	30,5	Республика Каракалпақстан
viloyatlar:				области:
Andijon	285,2	304,3	199,1	Андижанская
Buxoro	28,0	-	-	Бухарская
Jizzax	105,0	156,1	27,9	Джизакская
Qashqadaryo	222,7	179,0	23,5	Кашкадарьинская
Navoiy	19,1	11,0	24,7	Навоийская
Namangan	495,6	183,5	119,4	Наманганская
Samarqand	156,9	118,2	137,6	Самаркандская
Surxondaryo	173,2	92,9	-	Сурхандарьинская
Sirdaryo	36,9	78,4	28,9	Сырдарьинская
Toshkent	164,8	100,0	59,1	Ташкентская
Farg'ona	426,9	302,1	70,3	Ферганская
Xorazm	93,0	63,6	92,3	Хорезмская
Toshkent sh.	7,0	-	-	г. Ташкент

**AHOLINING YOSH TARKIBI BO'YICHA TAQSIMLANISHI
РАСПРЕДЕЛЕНИЕ НАСЕЛЕНИЯ ПО ВОЗРАСТУ**

**Aholining yosh tarkibi bo'yicha taqsimlanishi
(yil boshiga; ming kishi)**

**Распределение населения по возрасту
(на начало года; тысяч человек)**

Jami aholi

Все население

	Umumiy Оба пола	shu jumladan: в том числе:		
		ayollar женщины	erkaklar мужчины	
		2018		
Jami	32 656,7	16 258,8	16 397,9	Всего
shu jumladan yoshlari, yosh:				в том числе в возрасте, лет:
0-2	2 106,4	1 010,7	1 095,7	0-2
3-5	1 990,0	957,5	1 032,5	3-5
6-7	1 255,8	606,0	649,8	6-7
8-15	4 512,5	2 192,7	2 319,8	8-15
16-17	1 012,3	494,1	518,2	16-17
18-19	1 060,1	518,2	541,9	18-19
20-24	3 097,9	1 514,5	1 583,4	20-24
25-29	3 182,8	1 566,7	1 616,1	25-29
30-34	2 892,8	1 438,9	1 453,9	30-34
35-39	2 310,4	1 153,9	1 156,5	35-39
40-49	3 774,1	1 905,9	1 868,2	40-49
50-59	3 033,4	1 575,9	1 457,5	50-59
60-69	1 596,2	845,6	750,6	60-69
70-74	274,8	148,7	126,1	70-74
75-79	274,1	153,8	120,3	75-79
80-84	148,5	88,6	59,9	80-84
85 yosh va kattalar	134,6	87,1	47,5	85 и старше
jami aholi sonidan yoshi bo'yicha:				из общей численно- сти населения в возрасте:
mehnatga layoqatli yoshdan kichiklar	9 864,7	4 766,9	5 097,8	моложе трудоспособного
mehnatga layoqatli yoshdagilar	19 610,1	9 414,4	10 195,7	трудоспособном
mehnatga layoqatli yoshdan kattalar	3 181,9	2 077,5	1 104,4	старше трудоспособного

**Aholning yosh tarkibi
bo'yicha taqsimlanishi**

**Распределение
населения по возрасту**

Davomi

Продолжение

Bahar aholisi

Городское население

	Umumiy Оба пола	shu jumladan: в том числе:		
		ayollar женщины	erkaklar мужчины	
		2018		
Jami	16 532,7	8 264,4	8 268,3	Всего
shu jumladan yoshlari, yosh:				в том числе в возрасте, лет:
0-2	960,7	460,8	499,9	0-2
3-5	913,8	439,7	474,1	3-5
6-7	580,1	279,5	300,6	6-7
8-15	2 131,2	1 038,5	1 092,7	8-15
16-17	499,1	244,2	254,9	16-17
18-19	527,5	258,2	269,3	18-19
20-24	1 531,4	746,3	785,1	20-24
25-29	1 571,7	766,9	804,8	25-29
30-34	1 487,1	736,8	750,3	30-34
35-39	1 208,7	604,0	604,7	35-39
40-49	2 067,5	1 040,3	1 027,2	40-49
50-59	1 649,3	860,5	788,8	50-59
60-69	917,0	495,3	421,7	60-69
70-74	161,7	90,6	71,1	70-74
75-79	160,4	94,8	65,6	75-79
80-84	83,7	53,3	30,4	80-84
85 yosh va kattalar	81,8	54,7	27,1	85 и старше
Jami aholi sonidan yoshi bo'yicha:				из общей численно- сти населения в возрасте:
mehnatga layoqatli yoshdan kichiklar	4 585,8	2 218,5	2 367,3	моложе трудоспособного
mehnatga layoqatli yoshdagilar	10 125,2	4 840,1	5 285,1	трудоспособном
mehnatga layoqatli yoshdan kattalar	1 821,7	1 205,8	615,9	старше трудоспособного

**Aholining yosh tarkibi
bo'yicha taqsimlanishi**

**Распределение
населения по возрасту**

Davomi

Продолжение

Qishloq aholisi

Сельское население

	Umumiy Оба пола	shu jumladan:		Всего
		в том числе:		
		ayollar женщины	erkaklar мужчины	
		2018		
Jami	16 124,0	7 994,4	8 129,6	Всего
shu jumladan yoshlari, yosh:				в том числе в возрасте, лет:
0-2	1 145,7	549,9	595,8	0-2
3-5	1 076,2	517,8	558,4	3-5
6-7	675,7	326,5	349,2	6-7
8-15	2381,3	1 154,2	1 227,1	8-15
16-17	513,2	249,9	263,3	16-17
18-19	532,6	260,0	272,6	18-19
20-24	1 566,5	768,2	798,3	20-24
25-29	1 611,1	799,8	811,3	25-29
30-34	1 405,7	702,1	703,6	30-34
35-39	1 101,7	549,9	551,8	35-39
40-49	1 706,6	865,6	841,0	40-49
50-59	1 384,1	715,4	668,7	50-59
60-69	679,2	350,3	328,9	60-69
70-74	113,1	58,1	55,0	70-74
75-79	113,7	59,0	54,7	75-79
80-84	64,8	35,3	29,5	80-84
85 yosh va kattalar	52,8	32,4	20,4	85 и старше
jami aholi sonidan yoshi bo'yicha:				из общей численно- сти населения в возрасте:
mehnatga layoqatli yoshdan kichiklar	5 278,9	2 548,4	2 730,5	моложе трудоспособного
mehnatga layoqatli yoshdagilar	9 484,9	4 574,3	4 910,6	трудоспособном
mehnatga layoqatli yoshdan kattalar	1 360,2	871,7	488,5	старше трудоспособного

Davomi

Продолжение

Jami aholi

Все население

	Umumiy Оба пола	shu jumladan:		
		в том числе:		
		ayollar женщины	erkaklar мужчины	
		2019		
Jami	33 255,5	16 544,9	16 710,6	Всего
shu jumladan yoshlari, yosh:				в том числе в возрасте, лет:
0-2	2 134,1	1 021,0	1 113,1	0-2
3-5	2 078,7	998,6	1 080,1	3-5
6-7	1 255,4	604,8	650,6	6-7
8-15	4 629,7	2 248,0	2 381,7	8-15
16-17	1 020,0	496,9	523,1	16-17
18-19	1 039,1	507,9	531,2	18-19
20-24	2 985,4	1 458,3	1 527,1	20-24
25-29	3 203,2	1 574,5	1 628,7	25-29
30-34	2 987,3	1 482,6	1 504,7	30-34
35-39	2 395,3	1 196,6	1 198,7	35-39
40-49	3 854,9	1 942,0	1 912,9	40-49
50-59	3 080,5	1 602,8	1 477,7	50-59
60-69	1 738,2	920,3	817,9	60-69
70-74	310,6	169,8	140,8	70-74
75-79	249,3	138,3	111,0	75-79
80-84	156,9	93,1	63,8	80-84
85 yosh va kattalar	136,9	89,4	47,5	85 и старше
Jami aholi sonidan yoshi bo'yicha:				из общей численно- сти населения в возрасте:
mehnatga layoqatli yoshdan kichiklar	10 097,9	4 872,4	5 225,5	моложе трудоспособного
mehnatga layoqatli yoshdagilar	19 791,7	9 487,6	10 304,1	трудоспособном
mehnatga layoqatli yoshdan kattalar	3 365,9	2 184,9	1 181,0	старше трудоспособного

**Aholining yosh tarkibi
bo'yicha taqsimlanishi**

**Распределение
населения по возрасту**

Davomi

Продолжение

Shahar aholisi

Городское население

	Umumiy Оба пола	shu jumladan: в том числе:		
		ayollar женщины	erkaklar мужчины	
		2019		
Jami	16 806,7	8 396,3	8 410,4	Всего
shu jumladan yoshlari, yosh:				в том числе в возрасте, лет:
0-2	984,1	470,0	514,1	0-2
3-5	946,5	454,8	491,7	3-5
6-7	577,8	278,1	299,7	6-7
8-15	2 172,7	1 057,3	1 115,4	8-15
16-17	502,2	245,0	257,2	16-17
18-19	514,8	252,6	262,2	18-19
20-24	1 485,4	725,0	760,4	20-24
25-29	1 572,1	766,6	805,5	25-29
30-34	1 531,2	756,2	775,0	30-34
35-39	1 248,3	623,6	624,7	35-39
40-49	2 100,0	1 056,7	1 043,3	40-49
50-59	1 676,4	873,4	803,0	50-59
60-69	991,0	533,8	457,2	60-69
70-74	185,4	104,8	80,6	70-74
75-79	144,0	84,3	59,7	75-79
80-84	90,9	57,6	33,3	80-84
85 yosh va kattalar	83,9	56,5	27,4	85 и старше
jami aholi sonidan yoshi bo'yicha:				из общей численно- сти населения в возрасте:
mehnatga layoqatli yoshdan kichiklar	4 681,1	2 260,2	2 420,9	моложе трудоспособного
mehnatga layoqatli yoshdagilar	10 204,9	4 873,6	5 331,3	трудоспособном
mehnatga layoqatli yoshdan kattalar	1 920,7	1 262,5	658,2	старше трудоспособного

**Aholining yosh tarkibi
bo'yicha taqsimlanishi**

**Распределение
населения по возрасту**

Davomi

Продолжение

Qishloq aholisi

Сельское население

	Umumiy Оба пола	shu jumladan: в том числе:		
		ayollar женщины	erkaklar мужчины	
		2019		
Jami	16 448,8	8 148,6	8 300,2	Всего
shu jumladan yoshlari, yosh:				в том числе в возрасте, лет:
0-2	1 150,0	551,0	599,0	0-2
3-5	1 132,2	543,8	588,4	3-5
6-7	677,6	326,7	350,9	6-7
8-15	2 457,0	1 190,7	1 266,3	8-15
16-17	517,8	251,9	265,9	16-17
18-19	524,3	255,3	269,0	18-19
20-24	1 500,0	733,3	766,7	20-24
25-29	1 631,1	807,9	823,2	25-29
30-34	1 456,1	726,4	729,7	30-34
35-39	1 147,0	573,0	574,0	35-39
40-49	1 754,9	885,3	869,6	40-49
50-59	1 404,1	729,4	674,7	50-59
60-69	747,2	386,5	360,7	60-69
70-74	125,2	65,0	60,2	70-74
75-79	105,3	54,0	51,3	75-79
80-84	66,0	35,5	30,5	80-84
85 yosh va kattalar	53,0	32,9	20,1	85 и старше
jami aholi sonidan yoshi bo'yicha:				из общей численно- сти населения в возрасте:
mehnatga layoqatli yoshdan kichiklar	5 416,8	2 612,2	2 804,6	моложе трудоспособного
mehnatga layoqatli yoshdagilar	9 586,8	4 614,0	4 972,8	трудоспособном
mehnatga layoqatli yoshdan kattalar	1 445,2	922,4	522,8	старше трудоспособного

**Aholining yosh tarkibi
bo'yicha taqsimlanishi**

**Распределение
населения по возрасту**

Davomi

Продолжение

Jami aholi

Все население

	Umumiy Оба пола	shu jumladan: в том числе:		
		ayollar женщины	erkaklar мужчины	
		2020		
Jami	33 905,2	16 859,9	17 045,3	Всего
shu jumladan yoshlari, yosh:				в том числе в возрасте, лет:
0-2	2 218,2	1 061,8	1 156,4	0-2
3-5	2 130,5	1 022,9	1 107,6	3-5
6-7	1 297,0	624,8	672,2	6-7
8-15	4 754,9	2 306,8	2 448,1	8-15
16-17	1 017,9	494,7	523,2	16-17
18-19	1 010,8	493,3	517,5	18-19
20-24	2 890,7	1 411,6	1 479,1	20-24
25-29	3 212,5	1 577,8	1 634,7	25-29
30-34	3 037,5	1 504,7	1 532,8	30-34
35-39	2 492,2	1 243,9	1 248,3	35-39
40-49	3 968,9	1 997,8	1 971,1	40-49
50-59	3 111,6	1 617,3	1 494,3	50-59
60-69	1 875,0	993,2	881,8	60-69
70-74	359,5	197,1	162,4	70-74
75-79	216,2	119,4	96,8	75-79
80-84	172,5	102,1	70,4	80-84
85 yosh va kattalar	139,3	90,7	48,6	85 и старше
jami aholi sonidan yoshi bo'yicha:				из общей численно- сти населения в возрасте:
mehnatga layoqatli yoshdan kichiklar	10 400,6	5 016,3	5 384,3	моложе трудоспособного
mehnatga layoqatli yoshdagilar	19 951,6	9 550,6	10 401,0	трудоспособном
mehnatga layoqatli yoshdan kattalar	3 553,0	2 293,0	1 260,0	старше трудоспособного

**Aholining yosh tarkibi
bo'yicha taqsimlanishi**

**Распределение
населения по возрасту**

Davomi

Продолжение

Shahar aholisi

Городское население

	shu jumladan:			
	Umumiy Оба пола	v tom chisle:		
		ayollar женщины	erkaklar мужчины	
	2020			
Jami	17 144,1	8 561,2	8 582,9	Всего
shu jumladan yoshlari, yosh:				в том числе в возрасте, лет:
0-2	1 029,2	492,3	536,9	0-2
3-5	975,8	468,2	507,6	3-5
6-7	598,4	288,0	310,4	6-7
8-15	2 220,1	1 079,0	1 141,1	8-15
16-17	502,2	244,3	257,9	16-17
18-19	500,1	244,7	255,4	18-19
20-24	1 445,3	707,0	738,3	20-24
25-29	1 583,1	772,7	810,4	25-29
30-34	1 547,2	762,1	785,1	30-34
35-39	1 301,3	648,9	652,4	35-39
40-49	2 147,1	1 083,2	1 063,9	40-49
50-59	1 703,2	882,2	821,0	50-59
60-69	1 061,8	571,6	490,2	60-69
70-74	217,2	122,8	94,4	70-74
75-79	126,1	73,2	52,9	75-79
80-84	100,0	63,1	36,9	80-84
85 yosh va kattalar	86,0	57,9	28,1	85 и старше
Jami aholi sonidan yoshi bo'yicha:				из общей численности населения в возрасте:
mehnatga layoqatli yoshdan kichiklar	4 823,5	2 327,5	2 496,0	моложе трудоспособного
mehnatga layoqatli yoshdagilar	10 296,5	4 912,1	5 384,4	трудоспособном
mehnatga layoqatli yoshdan kattalar	2 024,1	1 321,6	702,5	старше трудоспособного

**Aholining yosh tarkibi
bo'yicha taqsimlanishi**

**Распределение
населения по возрасту**

Davomi

Продолжение

Qishloq aholisi

Сельское население

	Umumiy Оба пола	shu jumladan: в том числе:		Всего
		ayollar женщины	erkaklar мужчины	
		2020		
Jami	16 761,1	8 298,7	8 462,4	Всего
shu jumladan yoshlari, yosh:				в том числе в возрасте, лет:
0-2	1 189,0	569,5	619,5	0-2
3-5	1 154,7	554,7	600,0	3-5
6-7	698,6	336,8	361,8	6-7
8-15	2 534,8	1 227,8	1 307,0	8-15
16-17	515,7	250,4	265,3	16-17
18-19	510,7	248,6	262,1	18-19
20-24	1 445,4	704,6	740,8	20-24
25-29	1 629,4	805,1	824,3	25-29
30-34	1 490,3	742,6	747,7	30-34
35-39	1 190,9	595,0	595,9	35-39
40-49	1 821,8	914,6	907,2	40-49
50-59	1 408,4	735,1	673,3	50-59
60-69	813,2	421,6	391,6	60-69
70-74	142,3	74,3	68,0	70-74
75-79	90,1	46,2	43,9	75-79
80-84	72,5	39,0	33,5	80-84
85 yosh va kattalar	53,3	32,8	20,5	85 и старше
jami aholi sonidan yoshi bo'yicha:				из общей численности населения в возрасте:
mehnatga layoqatli yoshdan kichiklar	5 577,1	2 688,8	2 888,3	моложе трудоспособного
mehnatga layoqatli yoshdagilar	9 655,1	4 638,5	5 016,6	трудоспособном
mehnatga layoqatli yoshdan kattalar	1 528,9	971,4	557,5	старше трудоспособного

**Aholining yosh tarkibi
bo'yicha taqsimlanishi**

**Распределение
населения по возрасту**

Davomi

Продолжение

Jami aholi

Все население

	Umumiy Оба пола	shu jumladan: в том числе:		
		ayollar женщины	erkaklar мужчины	
		2021		
Jami	34 558,9	17 180,5	17 378,4	Всего
shu jumladan yoshlari, yosh:				в том числе в возрасте, лет:
0-2	2 356,9	1 130,0	1 226,9	0-2
3-5	2 117,9	1 016,7	1 101,2	3-5
6-7	1 365,2	656,8	708,4	6-7
8-15	4 859,2	2 354,2	2 505,0	8-15
16-17	1 027,7	499,9	527,8	16-17
18-19	1 018,6	496,2	522,4	18-19
20-24	2 758,8	1 346,2	1 412,6	20-24
25-29	3 218,2	1 579,8	1 638,4	25-29
30-34	3 081,4	1 521,4	1 560,0	30-34
35-39	2 617,7	1 307,8	1 309,9	35-39
40-49	4 062,2	2 039,7	2 022,5	40-49
50-59	3 150,4	1 638,7	1 511,7	50-59
60-69	1 988,6	1 054,6	934,0	60-69
70-74	468,7	261,7	207,0	70-74
75-79	246,0	141,5	104,5	75-79
80-84	148,8	89,0	59,8	80-84
85 yosh va kattalar	72,6	46,3	26,3	85 и старше
Jami aholi sonidan yoshi bo'yicha:				из общей численно- сти населения в возрасте:
mehnatga layoqatli yoshdan kichiklar	10 699,2	5 157,7	5 541,5	моложе трудоспособного
mehnatga layoqatli yoshdagilar	20 135,1	9 629,8	10 505,3	трудоспособном
mehnatga layoqatli yoshdan kattalar	3 724,6	2 393,0	1 331,6	старше трудоспособного

**Aholining yosh tarkibi
bo'yicha taqsimlanishi**

**Распределение
населения по возрасту**

Davomi

Продолжение

Shahar aholisi

Городское население

	Umumiy Оба пола	shu jumladan: в том числе:		
		Ayollar женщины	erkaklar мужчины	
		2021		
Jami	17 510,4	8 741,1	8 769,3	Всего
shu jumladan yoshlari, yosh:				в том числе в возрасте, лет:
0-2	1 102,4	528,0	574,4	0-2
3-5	974,8	467,7	507,1	3-5
6-7	631,4	303,8	327,6	6-7
8-15	2 261,7	1 097,2	1 164,5	8-15
16-17	511,7	249,0	262,7	16-17
18-19	505,2	246,4	258,8	18-19
20-24	1 384,0	677,4	706,6	20-24
25-29	1 597,5	780,8	816,7	25-29
30-34	1 563,6	767,0	796,6	30-34
35-39	1 370,7	683,7	687,0	35-39
40-49	2 188,4	1 103,7	1 084,7	40-49
50-59	1 737,2	897,1	840,1	50-59
60-69	1 120,6	603,6	517,0	60-69
70-74	286,6	164,8	121,8	70-74
75-79	148,5	91,1	57,4	75-79
80-84	86,8	53,9	32,9	80-84
85 yosh va kattalar	39,3	25,9	13,4	85 и старше
jami aholi sonidan yoshi bo'yicha:				из общей численности населения в возрасте:
mehnatga layoqatli yoshdan kichiklar	4 970,3	2 396,7	2 573,6	моложе трудоспособного
mehnatga layoqatli yoshdagilar	10 421,9	4 968,7	5 453,2	трудоспособном
mehnatga layoqatli yoshdan kattalar	2 118,2	1 375,7	742,5	старше трудоспособного

**Aholining yosh tarkibi
bo'yicha taqsimlanishi**

**Распределение
населения по возрасту**

Davomi

Продолжение

Qishloq aholisi

Сельское население

	Umumiy Оба пола	shu jumladan:		Всего
		в том числе:		
		ayollar женщины	erkaklar мужчины	
Jami	17 048,5	8 439,4	8 609,1	
shu jumladan yoshlari, yosh:		2021		в том числе в возрасте, лет:
0-2	1 254,5	602,0	652,5	0-2
3-5	1 143,1	549,0	594,1	3-5
6-7	733,8	353,0	380,8	6-7
8-15	2 597,5	1 257,0	1 340,5	8-15
16-17	516,0	250,9	265,1	16-17
18-19	513,4	249,8	263,6	18-19
20-24	1 374,8	668,8	706,0	20-24
25-29	1 620,7	799,0	821,7	25-29
30-34	1 517,8	754,4	763,4	30-34
35-39	1 247,0	624,1	622,9	35-39
40-49	1 873,8	936,0	937,8	40-49
50-59	1 413,2	741,6	671,6	50-59
60-69	868,0	451,0	417,0	60-69
70-74	182,1	96,9	85,2	70-74
75-79	97,5	50,4	47,1	75-79
80-84	62,0	35,1	26,9	80-84
85 yosh va kattalar	33,3	20,4	12,9	85 и старше
Jami aholi sonidan yoshi bo'yicha:				из общей численности населения в возрасте:
mehnatga layoqatli yoshdan kichiklar	5 728,9	2 761,0	2 967,9	моложе трудоспособного
mehnatga layoqatli yoshdagilar	9 713,2	4 661,1	5 052,1	трудоспособном
mehnatga layoqatli yoshdan kattalar	1 606,4	1 017,3	589,1	старше трудоспособного


**Fertil yoshidagi (15 dan 49 yoshgacha) ayollar soni
(yil boshiga; ming kishi)**

**Число женщин фертильного возраста (с 15 до 49 лет)
(на начало года; тысяч человек)**

	2017	2018	2019	2020	2021	
O'zbekiston Respublikasi	8 769,3	8 845,5	8 900,5	8 982,3	9 045,4	Республика Узбекистан
Qoraqalpog'iston Respublikasi	504,0	508,2	511,5	516,6	520,2	Республика Каракалпакстан
viloyatlar:						области:
Andijon	802,6	807,3	809,5	814,3	816,4	Андижанская
Buxoro	511,8	515,1	515,2	517,3	517,2	Бухарская
Jizzax	354,1	358,4	362,0	366,8	370,0	Джизакская
Qashqadaryo	848,4	858,3	867,0	875,8	878,8	Кашкадарьинская
Navoiy	257,8	260,0	263,0	265,5	267,3	Навойская
Namangan	730,5	736,8	740,8	746,9	750,6	Наманганская
Samarqand	990,4	1 000,6	1 008,6	1 018,8	1025,9	Самаркандская
Surxondaryo	681,6	690,8	697,7	704,6	708,0	Сурхандарьинская
Sirdaryo	225,8	229,1	231,6	234,8	236,8	Сырдарьинская
Toshkent	755,7	758,1	759,2	764,0	764,7	Ташкентская
Farg'ona	971,5	976,9	980,4	988,2	991,0	Ферганская
Xorazm	499,1	504,8	508,9	514,1	517,2	Хорезмская
Toshkent sh.	636,0	641,1	645,1	654,6	681,3	г.Ташкент

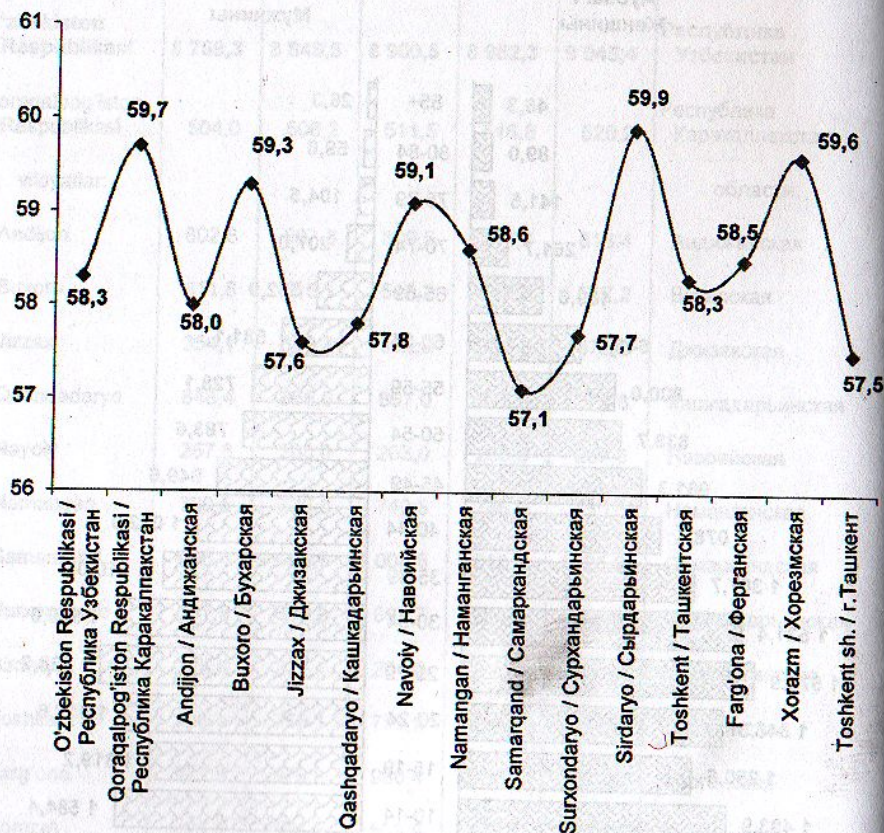
Aholining jinsi va yoshi bo'yicha tarkibi
(2021 yil 1 yanvar holatiga; ming kishi)

Распределение населения по полу и возрасту
(на 1 января 2021 года; тысяч человек)



Mehnatga layoqatli yoshdagi aholi
(2021 yil 1 yanvar holatiga; jami aholi soniga nisbatan foizda)

Население в трудоспособном возрасте
(на 1 января 2021 года; в процентах
от общей численности населения)



Doimiy aholining yosh tarkibi

(2021 yil 1 yanvar holatiga; foizda)

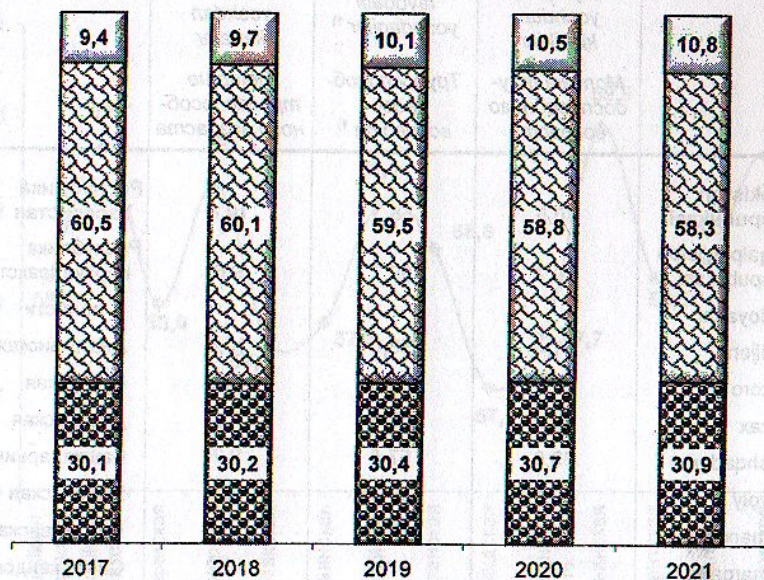
Возрастная структура постоянного населения




(на 1 января 2021 года; в процентах)

	<i>Mehnatga layoqatli yoshdan kichiklar</i>	<i>Mehnatga layoqatli yoshdagilar ¹⁾</i>	<i>Mehnatga layoqatli yoshdan kattalar</i>	
	<i>Моложе тру- доспособного возраста</i>	<i>Трудоспособ- ного возраста ¹⁾</i>	<i>Старше трудоспособ- ного возраста</i>	
O'zbekiston Respublikasi	30,9	58,3	10,8	Республика Узбекистан
Qoraqalpog'iston Respublikasi	30,7	59,7	9,6	Республика Каракалпакстан
viloyatlar:				области:
Andijon	31,4	58,0	10,6	Андижанская
Buxoro	28,9	59,3	11,8	Бухарская
Jizzax	32,3	57,6	10,1	Джизакская
Qashqadaryo	33,0	57,8	9,2	Кашкадарьинская
Navoiy	30,0	59,1	10,9	Навоийская
Namangan	31,4	58,6	10,0	Наманганская
Samarqand	32,7	57,1	10,2	Самаркандская
Surxondaryo	33,5	57,7	8,8	Сурхандарьинская
Sirdaryo	31,0	59,9	9,1	Сырдарьинская
Toshkent	29,0	58,3	12,7	Ташкентская
Farg'ona	30,2	58,5	11,3	Ферганская
Xorazm	30,9	59,6	9,5	Хорезмская
Toshkent sh.	27,0	57,5	15,5	г. Ташкент

¹⁾ Erkaklar 16-59 yosh, ayollar 16-54 yosh / Мужчины 16-59 лет, женщины 16-54 лет

Aholining yosh guruhlari bo'yicha taqsimlanishi
(yil boshiga; foizda)
Распределение населения по возрастным группам
(на начало года; в процентах)



-  Mehnatga layoqatli yoshdan kattalar /
Старше трудоспособного возраста
-  Mehnatga layoqatli yoshdagilar /
Трудоспособного возраста
-  Mehnatga layoqatli yoshdan kichiklar /
Моложе трудоспособного возраста

Tumanlar (shahar) bo'yicha aholining yosh guruhlari
kesimida taqsimlanishi
(yil boshiga; ming kisi)

Возрастная структура населения по районам (городам)
(на 1 января 2021 года; тысяч человек)

	Mehnatga layoqatli yoshdan kichiklar Моложе трудоспо- собного возраста	Mehnatga layoqatli yoshdagilar ¹⁾ В трудоспо- собном возрасте ¹⁾	Mehnatga layoqatli yoshdan kattalar Старше трудоспо- собного возраста	
O'zbekiston Respublikasi	10 699,2	20 135,1	3 724,6	Республика Узбекистан
shu jumladan:				в том числе:
Qoraqalpog'iston Respublikasi	591,0	1147,9	184,8	Республика Каракалпакстан
Nukus sh.	91,7	198,6	33,5	г. Нукус
tumanlar:				районы:
Amudaryo	64,3	117,1	20,0	Амударьинский
Beruniy	62,9	115,2	16,4	Берунийский
Bo'zator	6,8	13,0	1,9	Бузатовский
Qonliko'l	15,5	31,4	4,8	Канлыккульский
Qorao'zak	16,3	31,2	5,8	Караузьянский
Kegeyli	22,6	43,2	7,4	Кегелийский
Qo'ng'iro't	40,0	77,7	13,9	Кунградский
Mo'ynoq	9,7	19,0	3,6	Муйнакский
Nukus	16,7	29,5	4,9	Нукусский
Taxiatosh	22,5	44,9	7,3	Тахиаташский
Taxtako'pir	12,4	24,1	3,9	Тахтакупырский
To'rtko'l	68,7	130,1	18,9	Турткульский
Xo'jayli	37,3	74,0	13,0	Ходжейлийский
Chimboy	36,0	67,3	10,1	Чимбайский
Shumanay	15,6	35,9	5,1	Шуманайский
Ellikqal'a	52,0	95,7	14,3	Эликкалинский

¹⁾ Erkaklar 16-59 yosh, ayollar 16-54 yosh / Мужчины 16-59 лет, женщины 16-54 лет

**Aholining yosh tarkibi
bo'yicha taqsimlanishi**

**Распределение
населения по возрасту**

Davomi

Продолжение

	<i>Mehnatga layoqatli yoshdan kichiklar</i> <i>Моложе трудоспособного возраста</i>	<i>Mehnatga layoqatli yoshdagilar ¹⁾</i> <i>В трудоспо- собном возрасте ¹⁾</i>	<i>Mehnatga layoqatli yoshdan kattalar</i> <i>Старше трудоспособного возраста</i>	
Andijon viloyati	1 000,9	1 847,8	339,4	Андижанская область
Andijon sh.	129,4	268,1	52,5	г. Андижан
Xonobod sh.	11,8	25,6	5,8	г. Ханабад
<i>tumanlar:</i>				<i>районы:</i>
Oltinko'l	59,3	102,8	18,4	Алтынкульский
Andijon	85,7	152,4	29,0	Андижанский
Asaka	105,5	191,3	35,8	Асакинский
Baliqchi	64,9	118,0	20,2	Балыкчинский
Bo'ston	22,9	43,3	6,9	Бустанский
Buloqboshi	44,0	84,0	16,5	Булакбашинский
Jalaquduq	58,1	108,8	21,0	Жалакудукский
Izboskan	78,2	139,3	23,7	Избасканский
Qo'rg'ontepa	67,1	126,6	24,7	Кургантепинский
Marhamat	54,7	102,4	18,0	Мархаматский
Paxtaobod	64,4	110,2	20,9	Пахтаабадский
Ulug'nor	18,8	35,2	6,5	Улугнарский
Xo'jaobod	35,6	64,7	11,4	Ходжаабадский
Shahrixon	100,5	175,1	28,1	Шахриханский

¹⁾ *Erkaklar 16-59 yosh, ayollar 16-54 yosh / Мужчины 16-59 лет, женщины 16-54 лет*

**Ahollning yosh tarkibi
hoylcha taqsimlanishi**

**Распределение
населения по возрасту**

Davomi

Продолжение

	<i>Mehnatga layoqatli yoshdan kichiklar</i>	<i>Mehnatga layoqatli yoshdagilar ¹⁾</i>	<i>Mehnatga layoqatli yoshdan kattalar</i>	
	<i>Моложе трудоспособ- ного возраста</i>	<i>В трудоспо- собном возрасте ¹⁾</i>	<i>Старше трудоспособ- ного возраста</i>	
Buxoro viloyati	561,9	1 154,8	230,4	Бухарская область
Buxoro sh.	73,7	166,7	40,8	г. Бухара
Kogon sh.	16,8	35,7	9,0	г. Каган
<i>tumanlar:</i>				<i>районы:</i>
Olot	29,3	60,4	10,4	Алатский
Buxoro	47,4	101,5	20,0	Бухарский
Vobkent	40,4	85,7	15,2	Вабкентский
G'ljduvon	92,9	181,2	33,1	Гиждуванский
Jondor	53,0	102,7	20,8	Жондорский
Kogon	24,1	45,8	9,5	Каганский
Qorako'l	49,5	99,3	16,3	Каракульский
Qorovulbozor	5,1	11,0	2,4	Караулбазарский
Peshku	37,5	73,2	13,9	Пешкунский
Romitan	41,8	86,7	15,3	Ромитанский
Shofirkon	50,4	104,9	23,7	Шафирканский

¹⁾ Erkaklar 16-59 yosh, ayollar 16-54 yosh / Мужчины 16-59 лет, женщины 16-54 лет

**Aholining yosh tarkibi
bo'yicha taqsimlanishi**

**Распределение
населения по возрасту**

Davomi

Продолжение

	<i>Mehnatga layoqatli yoshdan kichiklar</i>	<i>Mehnatga layoqatli yoshdagilar ¹⁾</i>	<i>Mehnatga layoqatli yoshdan kattalar</i>	
	<i>Моложе трудоспособ- ного возраста</i>	<i>В трудоспо- собном возрасте ¹⁾</i>	<i>Старше трудоспособ- ного возраста</i>	
Jizzax viloyati	455,9	811,7	142,9	Джизакская область
Jizzax sh.	50,5	108,4	21,6	г. Джизак
<i>tumanlar:</i>				<i>районы:</i>
Armasoy	14,2	27,7	4,6	Арнасайский
Baxmal	55,5	89,4	14,5	Бахмальский
G'allaorol	57,9	98,6	18,5	Галляаральский
Sharof Rashidov	77,1	129,4	19,7	Шароф Рашидовский
Do'stlik	21,1	38,7	6,7	Дустликский
Zomin	56,3	94,6	16,0	Зааминский
Zarbdor	30,4	48,6	9,2	Зарбдарский
Zafarobod	15,6	29,0	5,9	Зафарабадский
Mirzacho'l	15,5	32,0	5,2	Мирзачульский
Paxtakor	23,7	43,9	8,1	Пахтакорский
Forish	28,9	54,6	10,3	Фаришский
Yangiobod	9,2	16,8	2,6	Янгиободский

¹⁾ *Erkaklar 16-59 yosh, ayollar 16-54 yosh / Мужчины 16-59 лет, женщины 16-54 лет*

**Aholining yosh tarkibi
bo'yicha taqsimlanishi**

**Распределение
населения по возрасту**

Davomi

Продолжение

	<i>Mehnatga layoqatli yoshdan kichiklar</i>	<i>Mehnatga layoqatli yoshdagilar ¹⁾</i>	<i>Mehnatga layoqatli yoshdan kattalar</i>	
	<i>Моложе трудоспособ- ного возраста</i>	<i>В трудоспо- собном возрасте ¹⁾</i>	<i>Старше трудоспособно- го возраста</i>	
Qashqadaryo viloyati	1 100,1	1 927,7	307,6	Кашкадарьин- ская область
Qarshi sh.	80,2	166,7	31,4	г. Карши
Shahrisabz sh.	39,8	86,4	14,3	г. Шахрисабз
<i>tumanlar:</i>				<i>районы:</i>
G'uzor	68,2	120,5	19,0	Гузарский
Dehqonobod	52,9	83,3	13,6	Дехканабадский
Qamashi	93,0	158,9	22,7	Камашинский
Qarshi	75,2	151,0	26,4	Каршинский
Koson	95,6	171,4	23,6	Касанский
Kasbi	64,3	117,8	17,7	Касбинский
Kitob	85,3	154,8	26,3	Китабский
Mirishkor	37,8	72,8	10,9	Миришкорский
Muborak	29,1	51,5	7,7	Мубарекский
Nishon	51,7	90,0	13,8	Нишанский
Chiroqchi	159,6	224,2	36,0	Чиракчинский
Shahrisabz	76,7	126,7	20,4	Шахрисабзский
Yakkabog'	90,7	151,7	23,8	Яккабагский

¹⁾ Erkaklar 16-59 yosh, ayollar 16-54 yosh / Мужчины 16-59 лет, женщины 16-54 лет

Davomi

Продолжение

	<i>Mehnatga layoqatli yoshdan kichiklar</i> <i>Моложе трудоспособ- ного возраста</i>	<i>Mehnatga layoqatli yoshdagilar</i> ¹⁾ <i>В трудоспо- собном возрасте</i> ¹⁾	<i>Mehnatga layoqatli yoshdan kattalar</i> <i>Старше трудоспособно- го возраста</i>	
Navoiy viloyati	303,9	599,4	110,3	Навоийская область
Navoiy sh.	43,2	88,6	15,1	г. Навои
Zarafshon sh.	26,2	51,0	7,9	г. Зарафшан
G'ozg'on sh.	2,5	5,2	1,1	г. Газган
<i>tumanlar:</i>				<i>районы:</i>
Konimex	11,2	20,8	4,2	Канимехский
Kamana	38,2	76,4	13,6	Карманинский
Qiziltepa	44,2	92,9	16,8	Кызылтепинский
Navbahor	32,7	69,5	12,5	Навбахорский
Nurota	26,1	49,7	9,4	Нуратинский
Tomdi	4,0	8,9	2,2	Тамдынский
Uchquduq	13,7	19,6	4,3	Учкудукский
Xatirchi	61,9	116,8	23,2	Хатырчинский
Namangan viloyati	899,7	1 680,4	287,4	Наманганская область
Namangan sh.	217,8	363,4	63,6	г. Наманган
<i>tumanlar:</i>				<i>районы:</i>
Kosonsoy	68,9	123,0	21,0	Касансайский
Mingbuloq	38,9	79,3	10,2	Мингбулакский
Namangan	57,1	105,8	16,9	Наманганский
Norin	51,0	96,1	19,0	Нарынский

¹⁾ *Erkaklar 16-59 yosh, ayollar 16-54 yosh / Мужчины 16-59 лет, женщины 16-54 лет*

Davomi

Продолжение

	Mehnatga layoqatli yoshdan kichiklar	Mehnatga layoqatli yoshdagilar ¹⁾	Mehnatga layoqatli yoshdan kattalar	
	Моложе трудоспособного возраста	В трудоспо- собном возрасте ¹⁾	Старше трудоспособ- ного возраста	
Pop	66,0	134,3	22,4	Папский
To'raqo'rg'on	69,4	133,4	25,2	Туракурганский
Uychi	70,4	126,9	19,5	Уйчинский
Uchqo'rg'on	53,4	103,0	18,2	Учкурганский
Chortoq	63,3	119,0	19,9	Чартакский
Chust	77,1	161,1	31,1	Чустский
Yangiqo'rg'on	66,4	135,1	20,4	Янгикурганский
Samarqand viloyati	1 289,7	2 254,2	403,8	Самаркандская область
Samarqand sh.	149,3	332,9	69,5	г. Самарканд
Kattaqo'rg'on sh.	28,7	52,4	9,5	г. Каттакурган
<i>tumanlar:</i>				<i>районы:</i>
Oqdaryo	52,8	94,4	14,5	Ақдарьинский
Bulung'ur	63,6	110,3	15,7	Булунгурский
Jomboy	59,1	99,2	17,7	Джамбайский
Ishtixon	86,5	146,0	25,7	Иштыханский
Kattaqo'rg'on	89,6	161,2	25,9	Каттакурганский
Qo'shrabod	47,2	74,5	11,9	Кошрабадский
Narpay	67,8	125,3	22,4	Нарпайский
Nurobod	52,7	83,3	16,7	Нурабадский

¹⁾ Erkaklar 16-59 yosh, ayollar 16-54 yosh / Мужчины 16-59 лет, женщины 16-54 лет
O'zbekiston demografik yillik to'plami

Davomi

Продолжение

	<i>Mehnatga layoqatli yoshdan kichiklar</i>	<i>Mehnatga layoqatli yoshdagilar ¹⁾</i>	<i>Mehnatga layoqatli yoshdan kattalar</i>	
	<i>Моложе трудоспособ- ного возраста</i>	<i>В трудоспо- собном возрасте ¹⁾</i>	<i>Старше трудоспособного возраста</i>	
Payariq	89,8	141,0	23,8	Пайарыкский
Pastdarg'om	118,4	203,8	37,8	Пастдаргомский
Paxtachi	46,4	81,9	17,7	Пахтачийский
Samarqand	83,9	141,8	30,8	Самаркандский
Tayloq	66,9	115,9	22,3	Тайлякский
Urgut	187,0	290,3	41,9	Ургутский
Surxondaryo viloyati	898,5	1547,6	234,7	Сурхандарьин- ская область
Termiz sh.	58,8	104,8	19,2	г. Термез
<i>tumanlar:</i>				<i>районы:</i>
Oltinsoy	59,6	106,0	14,6	Алтынсайский
Angor	43,1	80,4	11,2	Ангорский
Bandixon	25,6	44,5	6,4	Бандиханский
Boysun	40,6	67,8	9,1	Байсунский
Denov	138,2	220,3	33,7	Денауский
Jarqo'rg'on	74,4	128,3	19,4	Джаркурганский
Qiziriq	40,0	66,0	10,3	Кизирикский
Qumqo'rg'on	77,5	139,6	21,5	Кумкурганский
Muzrabod	46,9	83,9	13,4	Музрабадский
Sariosiyo	71,3	122,3	19,6	Сариасийский
Termiz	25,4	45,7	7,5	Термезский

¹⁾ *Erkaklar 16-59 yosh, ayollar 16-54 yosh / Мужчины 16-59 лет, женщины 16-54 лет*

**Aholining yosh tarkibi
bo'yicha taqsimlanishi**

**Распределение
населения по возрасту**

Davomi

Продолжение

	<i>Mehnatga layoqatli yoshdan kichiklar</i> <i>Моложе трудоспособ- ного возраста</i>	<i>Mehnatga layoqatli yoshdagilar ¹⁾</i> <i>В трудоспо- собном возрасте ¹⁾</i>	<i>Mehnatga layoqatli yoshdan kattalar</i> <i>Старше трудоспособно- го возраста</i>	
Uzun	61,2	99,7	13,0	Узунский
Sherobod	63,5	116,7	17,1	Шерабадский
Sho'rchi	72,4	121,6	18,7	Шурчинский
Sirdaryo viloyati	267,3	515,2	78,4	Сырдарьинская область
Gullston sh.	25,8	55,9	9,6	г. Гулистан
Shirin sh.	5,0	12,0	1,9	г. Ширин
Yangiyer sh.	13,0	27,2	4,0	г. Янгиер
<i>tumanlar:</i>				<i>районы:</i>
Oqoltin	17,0	31,6	4,3	Акалтынский
Boyovut	41,1	79,3	11,3	Баяутский
Gullston	23,9	44,0	6,2	Гулистанский
Mirzaobod	25,7	43,2	6,2	Мирзаабадский
Sayhunobod	25,5	45,4	7,6	Сайхунабад- ский
Sirdaryo	38,5	77,7	13,9	Сырдарьинский
Sardoba	21,5	40,6	4,9	Сардобский
Xovos	30,3	58,3	8,5	Хавастский

¹⁾ Erkaklar 16-59 yosh, ayollar 16-54 yosh / Мужчины 16-59 лет, женщины 16-54 лет

Davomi

Продолжение

	Mehnatga layoqatli yoshdan kichiklar Моложе трудоспособного возраста	Mehnatga layoqatli yoshdagilar ¹⁾ В трудоспо- собном возрасте ¹⁾	Mehnatga layoqatli yoshdan kattalar Старше трудоспособ- ного возраста	
Toshkent viloyati	862,6	1 734,9	378,4	Ташкентская область
Nurafshon sh.	13,0	31,0	7,4	г. Нурафшан
Olmaliq sh.	40,1	80,2	13,1	г. Алмалык
Angren sh.	56,7	116,3	18,3	г. Ангрен
Bekobod sh.	26,5	59,8	10,6	г. Бекабад
Chirchiq sh.	37,5	97,9	27,4	г. Чирчик
Ohangaron	10,8	23,0	5,2	г. Ахангаран
Yangiyo'l tumanlar:	16,2	36,8	8,7	г. Янгиюль районы:
Oqqo'rg'on	33,1	61,6	11,7	Аккурганский
Ohangaron	30,3	55,6	11,1	Ахангаранский
Bekobod	49,8	90,1	19,6	Бекабадский
Bo'stonliq	48,0	100,7	22,5	Бостанлыкский
Bo'ka	39,4	72,6	15,5	Букинский
Zangiota	54,3	113,3	27,8	Зангиатинский
Qibray	57,1	115,1	30,0	Кибрайский
Quyichirchiq	33,2	64,8	12,1	Куйичирчикский
Parkent	49,2	90,0	18,3	Паркентский
Piskent	27,8	61,5	12,7	Пскентский
O'rtachirchiq	42,3	81,9	18,3	Уртачирчикский
Chinoz	42,5	75,9	17,7	Чиназский
Yuqorichirchiq	43,1	78,9	16,9	Юкоричирчикский
Yangiyo'l	60,6	120,6	28,7	Янгиюльский
Toshkent	51,1	107,3	24,8	Ташкентский

¹⁾ Erkaklar 16-59 yosh, ayollar 16-54 yosh / Мужчины 16-59 лет, женщины 16-54 лет

**Aholining yosh tarkibi
bo'yicha taqsimlanishi**

**Распределение
населения по возрасту**

Davomi

Продолжение

	<i>Mehnatga layoqatli yoshdan kichiklar</i> <i>Моложе трудоспо- собного воз- раста</i>	<i>Mehnatga layoqatli yoshdagilar ¹⁾</i> <i>В трудоспо- собном возрасте ¹⁾</i>	<i>Mehnatga layoqatli yoshdan kattalar</i> <i>Старше трудоспособ- ного возраста</i>	
Farg'ona viloyati	1 155,6	2 234,0	430,4	Ферганская область
Farg'ona sh.	77,3	180,0	36,2	г. Фергана
Qo'qon sh.	76,9	147,7	31,8	г. Коканд
Quvasoy sh.	26,7	56,2	12,0	г. Куvasай
Marg'ilon sh.	72,3	139,6	27,0	г. Маргилан
<i>tumanlar:</i>				<i>районы:</i>
Oltiariq	62,0	129,8	22,6	Алтыарыкский
Qo'shtepa	59,1	115,1	19,2	Куштепинский
Bog'dod	67,0	125,7	26,2	Багдадский
Beshariq	74,0	133,0	23,7	Бешарыкский
Buvayda	74,2	132,8	24,1	Бувайдинский
Dang'ara	54,7	99,3	22,4	Дангаринский
Quva	77,7	156,7	26,9	Кувинский
Rishton	61,0	121,4	22,0	Риштанский
So'x	26,4	45,5	7,2	Сохский
Toshloq	62,0	120,2	23,0	Ташлакский
O'zbekiston	74,6	137,8	29,5	Узбекистанский
Uchko'prik	72,3	132,8	26,6	Учкуприкский
Farg'ona	66,2	125,5	24,6	Ферганский
Furqat	35,7	68,6	15,0	Фуркатский
Yozyovon	35,5	66,3	10,4	Язъяванский

¹⁾ Erkaklar 16-59 yosh, ayollar 16-54 yosh / Мужчины 16-59 лет, женщины 16-54 лет

Davomi

Продолжение

	<i>Mehnatga layoqatli yoshdan kichiklar</i> <i>Моложе трудоспособного возраста</i>	<i>Mehnatga layoqatli yoshdagilar</i> ¹⁾ <i>В трудоспо- собном возрасте</i> ¹⁾	<i>Mehnatga layoqatli yoshdan kattalar</i> <i>Старше трудоспособно- го возраста</i>	
Xorazm viloyati	584,4	1 129,6	179,3	Хорезмская область
Urganch sh.	42,8	85,6	16,6	г. Ургенч
Xiva sh.	27,6	57,1	8,7	г. Хива
<i>tumanlar:</i>				<i>районы:</i>
Bog'ot	51,2	99,6	15,8	Багатский
Gurlan	46,0	90,2	13,3	Гурленский
Qo'shko'pir	54,8	103,6	15,3	Кошкупырский
Urganch	59,8	121,0	20,4	Ургенчский
Xazorasp	61,8	114,9	20,2	Хазараспский
Xonqa	58,0	114,8	15,5	Ханкинский
Xiva	50,1	84,6	12,7	Хивинский
Tuproqqal'a	17,1	31,8	5,5	Тупроккалинский
Shovot	53,5	102,6	15,6	Шаватский
Yangiariq	34,0	72,7	10,5	Янгиарыкский
Yangibozor	27,7	51,1	9,2	Янгибазарский

¹⁾ *Erkaklar 16-59 yosh, ayollar 16-54 yosh / Мужчины 16-59 лет, женщины 16-54 лет*

**Aholining yosh tarkibi
bo'yicha taqsimlanishi**

**Распределение
населения по возрасту**

Davomi

Продолжение

	<i>Mehnatga layoqatli yoshdan kichiklar</i>	<i>Mehnatga layoqatli yoshdagilar ¹⁾</i>	<i>Mehnatga layoqatli yoshdan kattalar</i>	
	<i>Моложе трудоспособного возраста</i>	<i>В трудоспо- собном возрасте ¹⁾</i>	<i>Старше трудоспособ- ного возраста</i>	
Toshkent sh.	727,7	1 549,9	416,8	г. Ташкент
<i>tumanlar:</i>				<i>районы:</i>
Uchtepa	84,5	156,2	37,5	Учтепинский
Bektemir	10,8	16,4	4,2	Бектемирский
Mirobod	34,3	83,3	25,2	Мирабадский
Mirzo Ulug'bek	65,7	167,9	51,4	Мирзо- Улугбекский
Olmazor	107,3	219,1	50,7	Алмазарский
Sirg'ali	33,0	59,8	12,9	Сергелийский
Yashnobod	66,8	148,9	43,1	Яшнабадский
Yangixayot	39,1	75,8	17,9	Янгихайотский
Chilonzor	65,9	157,3	37,5	Чиланзарский
Shayhontohur	99,3	194,5	54,5	Шайхантахурский
Yunusobod	96,6	197,4	58,0	Юнусабадский
Yakkasaroy	24,4	73,3	23,9	Яккасарайский

¹⁾ *Erkaklar 16-59 yosh, ayollar 16-54 yosh / Мужчины 16-59 лет, женщины 16-54 лет*
O'zbekiston demografik yillik to'plami

AHOLINING O'RTACHA YOSHI
СРЕДНИЙ ВОЗРАСТ НАСЕЛЕНИЯ

Hududlar bo'yicha aholining o'rtacha yoshi
(yil boshiga; yosh)

Средний возраст населения по регионам
(на начало года; лет)

	Umumiy Оба пола	shu jumladan: в том числе:		
		ayollar женщины	erkaklar мужчины	
		2017		
O'zbekiston Respublikasi	28,5	29,1	27,8	Республика Узбекистан
Qoraqalpog'iston Respublikasi viloyatlar:	27,7	28,2	27,1	Республика Каракалпакстан области:
Andijon	28,5	29,1	28,0	Андижанская
Buxoro	29,5	30,0	28,9	Бухарская
Jizzax	27,4	28,1	26,7	Джизакская
Qashqadaryo	26,9	27,4	26,4	Кашкадарьинская
Navoiy	28,9	29,3	28,5	Навоийская
Namangan	28,1	28,6	27,6	Наманганская
Samarqand	27,5	28,1	26,9	Самаркандская
Surxondaryo	26,7	27,2	26,3	Сурхандарьинская
Sirdaryo	27,3	27,8	26,7	Сырдарьинская
Toshkent	29,8	30,7	28,9	Ташкентская
Farg'ona	29,0	29,6	28,4	Ферганская
Xorazm	27,8	28,3	27,2	Хорезмская
Toshkent sh.	32,8	34,2	31,2	г. Ташкент

Davomi

Продолжение

	Urumi Общ. пола	shu jumladan: в том числе:		
		ayollar женщины	erkaklar мужчины	
		2018		
O'zbekiston Respublikasi	28,7	29,3	28,0	Республика Узбекистан
Qoraqalpog'iston Respublikasi	28,0	28,5	27,4	Республика Каракалпакстан
viloyatlar:				области:
Andijon	28,7	29,3	28,1	Андижанская
Buxoro	29,7	30,3	29,1	Бухарская
Jizzax	27,6	28,4	26,9	Джизакская
Qashqadaryo	27,1	27,6	26,6	Кашкадарьинская
Navoiy	29,1	29,5	28,7	Навийская
Namangan	28,3	28,8	27,8	Наманганская
Samarqand	27,7	28,3	27,0	Самаркандская
Surxondaryo	26,9	27,3	26,4	Сурхандарьинская
Sirdaryo	27,5	28,1	27,0	Сырдарьинская
Toshkent	30,0	30,9	29,2	Ташкентская
Farg'ona	29,2	29,8	28,6	Ферганская
Xorazm	28,0	28,6	27,4	Хорезмская
Toshkent sh.	32,8	34,3	31,3	г. Ташкент

Davomi

Продолжение

	Umumiy Оба пола	shu jumladan: в том числе:		
		ayollar женщины	erkaklar мужчины	
		2019		
O'zbekiston Respublikasi	28,8	29,5	28,1	Республика Узбекистан
Qoraqalpog'iston Respublikasi	28,2	28,8	27,7	Республика Каракалпакстан
viloyatlar:				области:
Andijon	28,9	29,5	28,2	Андижанская
Buxoro	29,9	30,6	29,3	Бухарская
Jizzax	27,8	28,6	27,0	Джизакская
Qashqadaryo	27,2	27,8	26,7	Кашкадарьинская
Navoiy	29,3	29,7	28,9	Навоийская
Namangan	28,5	29,0	28,0	Наманганская
Samarqand	27,8	28,5	27,1	Самаркандская
Surxondaryo	27,0	27,5	26,6	Сурхандарьинская
Sirdaryo	27,8	28,3	27,2	Сырдарьинская
Toshkent	30,3	31,2	29,4	Ташкентская
Farg'ona	29,4	30,0	28,8	Ферганская
Xorazm	28,3	28,9	27,7	Хорезмская
Toshkent sh.	32,9	34,4	31,4	г. Ташкент

Davomi

Продолжение

	Umumiy Оба пола	shu jumladan: в том числе:		
		ayollar женщины	erkaklar мужчины	
		2020		
O'zbekiston Respublikasi	29,0	29,7	28,3	Республика Узбекистан
Qoraqalpog'iston Respublikasi	28,5	29,0	27,9	Республика Каракалпакстан
viloyatlar:				области:
Andijon	29,0	29,6	28,4	Андижанская
Buxoro	30,1	30,8	29,5	Бухарская
Jizzax	27,9	28,7	27,2	Джизакская
Qashqadaryo	27,4	27,9	26,8	Кашкадарьинская
Navoiy	29,4	29,9	29,0	Навоийская
Namangan	28,6	29,1	28,1	Наманганская
Bamarqand	27,9	28,6	27,3	Самаркандская
Buxondaryo	27,1	27,6	26,7	Сурхандарьинская
Birdaryo	27,9	28,5	27,3	Сырдарьинская
Toshkent	30,4	31,4	29,5	Ташкентская
Farg'ona	29,5	30,1	28,9	Ферганская
Xorazm	28,5	29,1	27,9	Хорезмская
Toshkent sh.	32,9	34,4	31,4	г. Ташкент

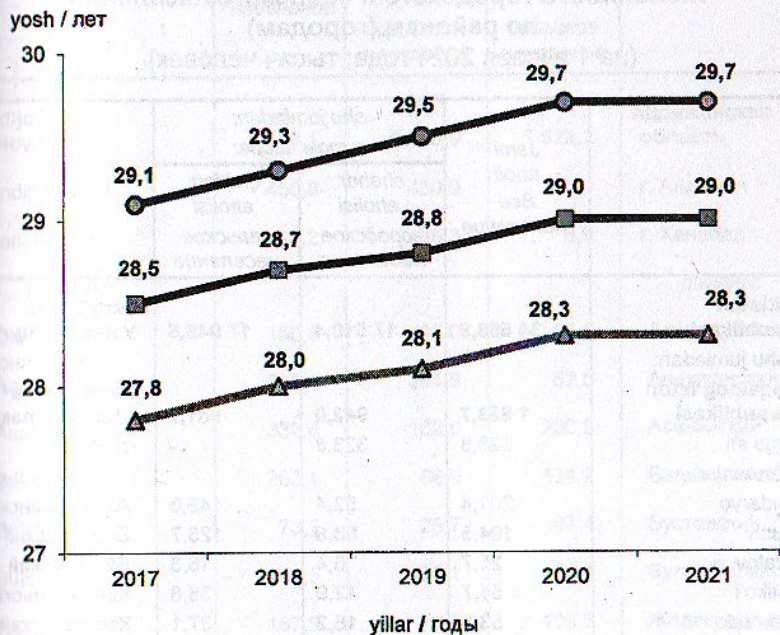
Davomi

Продолжение

	Umumiy Оба пола	shu jumladan: в том числе:		
		ayollar женщины	erkaklar мужчины	
		2021		
O'zbekiston Respublikasi	29,0	29,7	28,3	Республика Узбекистан
Qoraqalpog'iston Respublikasi viloyatlar:	28,7	29,3	28,1	Республика Каракалпакстан области:
Andijon	29,0	29,7	28,4	Андижанская
Buxoro	30,3	30,9	29,6	Бухарская
Jizzax	27,9	28,7	27,2	Джизакская
Qashqadaryo	27,4	28,0	26,9	Кашкадарьинская
Navoiy	29,5	29,9	29,1	Навийская
Namangan	28,6	29,2	28,1	Наманганская
Samarqand	28,0	28,7	27,3	Самаркандская
Surxondaryo	27,2	27,7	26,7	Сурхандарьинская
Sirdaryo	28,1	28,7	27,5	Сырдарьинская
Toshkent	30,5	31,4	29,6	Ташкентская
Farg'ona	29,6	30,2	28,9	Ферганская
Xorazm	28,7	29,3	28,0	Хорезмская
Toshkent sh.	32,6	34,1	31,2	г. Ташкент

Aholining o'rtacha yoshi
(yil boshiga)

Средний возраст населения
(на начало года)



- Jami aholi / Все население
- ▲ Erkaklar / Мужчины
- Ayollar / Женщины

SHAHAR VA QISHLOQ AHOLISI SONI
ЧИСЛЕННОСТЬ ГОРОДСКОГО И СЕЛЬСКОГО НАСЕЛЕНИЯ

Tuman (shahar)lar bo'yicha shahar va qishloq aholisi soni
(2021 yil 1 yanvar holatiga; ming kishi)

Численность городского и сельского населения
по районам (городам)
(на 1 января 2021 года; тысяч человек)

	Jami aholi Все население	shu jumladan: в том числе:		
		shahar aholisi городское население	qishloq aholisi сельское население	
O'zbekiston Respublikasi	34 558,9	17 510,4	17 048,5	Республика Узбекистан
shu jumladan:				в том числе:
Qoraqalpog'iston Respublikasi	1 923,7	942,0	981,7	Республика Каракалпакстан
Nukus sh.	323,8	323,8	-	г. Нукус
tumanlar:				районы:
Amudaryo	201,4	52,4	149,0	Амударьинский
Beruniy	194,5	68,8	125,7	Берунийский
Bo'zator	21,7	5,4	16,3	Бўзатовский
Qonliko'l	51,7	12,9	38,8	Канлыкўльский
Qorao'zak	53,3	16,2	37,1	Караузьякский
Kegeyli	73,2	29,6	43,6	Кегелийский
Qo'ng'iro't	131,6	83,0	48,6	Кунградский
Mo'ynoq	32,3	14,1	18,2	Муйнакский
Nukus	51,1	10,4	40,7	Нукусский
Taxiatosh	74,7	53,5	21,2	Тахиаташский
Taxtako'pir	40,4	16,9	23,5	Тахтакупырский
To'rtko'l	217,7	82,8	134,9	Турткульский
Xo'jayli	124,3	79,5	44,8	Ходжейлийский
Chimboy	113,4	58,0	55,4	Чимбайский
Shumanay	56,6	14,8	41,8	Шуманайский
Ellikqal'a	162,0	19,9	142,1	Эликкалинский

Davomi

Продолжение

	Jami aholi Все население	shu jumladan: в том числе:		
		shahar aholisi	qishloq aholisi	
		городское население	сельское население	
Andijon viloyati	3 188,1	1 665,9	1 522,2	Андижанская область
Andijon sh.	450,0	450,0	-	г. Андижан
Xonobod sh.	43,2	36,3	6,9	г. Ханабад
tumanlar:				районы:
Oltinko'l	180,5	95,0	85,5	Алтынкульский
Andijon	267,1	204,6	62,5	Андижанский
Asaka	332,6	102,0	230,6	Асакинский
Baliqchi	203,1	68,9	134,2	Балыкчинский
Bo'ston	73,1	25,7	47,4	Бустанский
Buloqboshi	144,5	70,1	74,4	Булакбашинский
Jalaquduq	187,9	78,6	109,3	Жалакудукский
Izboskan	241,2	77,5	163,7	Избасканский
Qo'rg'ontepa	218,4	93,2	125,2	Кургантепинский
Marhamat	175,1	138,3	36,8	Мархаматский
Paxtaobod	195,5	71,6	123,9	Пахтаабадский
Ulug'nor	60,5	6,2	54,3	Улугнарский
Xo'jaobod	111,7	47,1	64,6	Ходжаабадский
Shahrixon	303,7	100,8	202,9	Шахриханский

Davomi

Продолжение

	Jami aholi Все население	shu jumladan: в том числе:		
		shahar aholisi	qishloq aholisi	
		городское население	сельское население	
Buxoro viloyati	1 947,1	715,4	1 231,7	Бухарская область
Buxoro sh.	281,2	256,3	24,9	г. Бухара
Kogon sh.	61,5	61,5	-	г. Каган
<i>tumanlar:</i>				<i>районы:</i>
Olot	100,1	37,6	62,5	Алатский
Buxoro	168,9	38,4	130,5	Бухарский
Vobkent	141,3	27,4	113,9	Вабкентский
G'ijduvon	307,2	88,2	219,0	Гиждуванский
Jondor	176,5	33,8	142,7	Жондорский
Kogon	79,4	5,7	73,7	Каганский
Qorako'l	165,1	63,1	102,0	Каракульский
Qorovulbozor	18,5	10,6	7,9	Караулбазарский
Peshku	124,6	15,8	108,8	Пешкунский
Romitan	143,8	35,8	108,0	Ромитанский
Shofirkon	179,0	41,2	137,8	Шафирканский

Davomi

Продолжение

	Jami aholi Все население	shu jumladan:		
		в том числе:		
		shahar aholisi городское население	qishloq aholisi сельское население	
Jizzax viloyati	1 410,5	660,0	750,5	Джизакская область
Jizzax sh.	180,5	180,5	-	г. Джизак
tumanlar:				районы:
Arnasoy	46,5	16,0	30,5	Арнасайский
Baxmal	159,4	43,1	116,3	Бахмальский
G'allaorol	175,0	61,5	113,5	Галляаральский
Sharof Rashidov	226,2	89,4	136,8	Шароф Рашидовский
Do'stlik	66,5	28,2	38,3	Дустликский
Zomin	166,9	79,3	87,6	Зааминский
Zarbdor	88,2	48,9	39,3	Зарбдарский
Zafarobod	50,5	23,1	27,4	Зафарабадский
Mirzacho'l	52,7	29,5	23,2	Мирзачульский
Paxtakor	75,7	37,0	38,7	Пахтакорский
Forish	93,8	17,4	76,4	Фаришский
Yangiobod	28,6	6,1	22,5	Янгиободский

Davomi

Продолжение

	Jami aholi Все население	shu jumladan: в том числе:		
		shahar aholisi	qishloq aholisi	
		городское население	сельское население	
Qashqadaryo viloyati	3 335,4	1 432,8	1 902,6	Кашкадарьинская область
Qarshi sh.	278,3	278,3	-	г. Карши
Shahrisabz sh.	140,5	140,5	-	г. Шахрисабзский
tumanlar:				районы:
G'uzor	207,7	48,9	158,8	Гузарский
Dehqonobod	149,8	28,4	121,4	Дехканабадский
Qamashi	274,6	65,1	209,5	Камашинский
Qarshi	252,6	92,0	160,6	Каршинский
Koson	290,6	152,6	138,0	Касанский
Kasbi	199,8	76,8	123,0	Касбинский
Kitob	266,4	99,6	166,8	Китабский
Mirishkor	121,5	45,7	75,8	Миришкорский
Muborak	88,3	70,1	18,2	Мубарекский
Nishon	155,5	94,5	61,0	Нишанский
Chiroqchi	419,8	99,4	320,4	Чиракчинский
Shahrisabz	223,8	54,1	169,7	Шахрисабзский
Yakkabog'	266,2	86,8	179,4	Яккабагский

Davomi

Продолжение

	Jami aholi Все население	shu jumladan: в том числе:		
		shahar aholisi городское население	qishloq aholisi сельское население	
Navoiy viloyati	1 013,6	497,0	516,6	Навоийская область
Navoiy sh.	146,9	146,9	-	г. Навои
Zarafshon sh.	85,1	85,1	-	г. Зарафшан
G'ozg'on sh.	8,8	8,8	-	г. Гозгон
<i>tumanlar:</i>				<i>районы:</i>
Konimex	36,2	16,5	19,7	Канимехский
Karmana	128,2	42,4	85,8	Карманинский
Qiziltepa	153,9	48,7	105,2	Кызылтепинский
Navbahor	114,7	16,4	98,3	Навбахорский
Nurota	85,2	48,4	36,8	Нуратинский
Tomdi	15,1	4,8	10,3	Тамдынский
Uchquduq	37,6	33,0	4,6	Учкудукский
Xatirchi	201,9	46,0	155,9	Хатырчинский
Namangan viloyati	2 867,5	1 857,5	1 010,0	Наманганская область
Namangan sh.	644,8	644,8	-	г. Наманган
<i>tumanlar:</i>				<i>районы:</i>
Kosonsoy	212,9	128,1	84,8	Касансайский
Mingbuloq	128,4	44,6	83,8	Мингбулакский

Davomi

Продолжение

	Jami aholi Все население	shu jumladan: в том числе:		
		shahar aholisi	qishloq aholisi	
		городское население	сельское население	
Namangan	179,8	54,2	125,6	Наманганский
Norin	166,1	76,2	89,9	Нарынский
Pop	222,7	127,3	95,4	Папский
To'raqo'rg'on	228,0	131,9	96,1	Туракурганский
Uychi	216,8	105,4	111,4	Уйчинский
Uchqo'rg'on	174,6	74,8	99,8	Учкурганский
Chortoq	202,2	135,0	67,2	Чартакский
Chust	269,3	182,7	86,6	Чустский
Yangiqo'rg'on	221,9	152,5	69,4	Янгикурганский
Samarqand viloyati	3 947,7	1 458,7	2 489,0	Самаркандская область
Samarqand sh.	551,7	551,7	-	г. Самарканд
Kattaqo'rg'on sh.	90,6	90,6	-	г. Каттакурган
<i>tumanlar:</i>				<i>районы:</i>
Oqdaryo	161,7	63,0	98,7	Ақдарьинский
Bulung'ur	189,6	42,3	147,3	Булунгурский
Jomboy	176,0	39,2	136,8	Джамбайский

Davomi

Продолжение

	Jami aholi Все население	shu jumladan:		
		в том числе:		
		shahar aholisi городское население	qishloq aholisi сельское население	
Ishtixon	258,2	70,3	187,9	Иштыханский
Kattaqo'rg'on	276,7	52,7	224,0	Каттакурганский
Qo'shrabod	133,6	12,5	121,1	Кошрабадский
Narpay	215,5	64,6	150,9	Нарпайский
Nurobod	152,7	17,5	135,2	Нурабадский
Payariq	254,6	73,5	181,1	Пайарыкский
Pastdarg'om	360,0	93,5	266,5	Пастдаргомский
Paxtachi	146,0	28,6	117,4	Пахтачийский
Samarqand	256,5	15,8	240,7	Самаркандский
Tayloq	205,1	25,0	180,1	Тайлякский
Urgut	519,2	217,9	301,3	Ургутский
Buxondaryo viloyati	2 680,8	971,2	1 709,6	Сурхандарьинская область
Termiz sh.	182,8	182,8	-	г. Термез
tumanlar:				районы:
Oltinsoy	180,2	71,9	108,3	Алтынсайский
Angor	134,7	65,9	68,8	Ангорский

Davomi

Продолжение

	Jami aholi Все население	shu jumladan: в том числе:		
		shahar aholisi городское население	qishloq aholisi сельское население	
Bandixon	76,5	13,9	62,6	Бандихонский
Boysun	117,5	48,6	68,9	Байсунский
Denov	392,2	139,3	252,9	Денауский
Jarqo'rg'on	222,1	45,3	176,8	Джаркурганский
Qiziriq	116,3	30,4	85,9	Кизирикский
Qumqo'rg'on	238,6	78,9	159,7	Кумкурганский
Muzrabod	144,2	53,3	90,9	Музрабадский
Sariosiyo	213,2	41,7	171,5	Сариасийский
Termiz	78,6	23,8	54,8	Термезский
Uzun	173,9	41,1	132,8	Узунский
Sherobod	197,3	59,4	137,9	Шерабадский
Sho'rchi	212,7	74,9	137,8	Шурчинский
Sirdaryo viloyati	860,9	366,7	494,2	Сырдарьинская область
Guliston sh.	91,3	70,5	20,8	г. Гулистан
Shirin sh.	18,9	18,9	-	г. Ширин
Yangiyer sh.	44,2	44,2	-	г. Янгийер

Davomi

Продолжение

	<i>Jami aholi Все население</i>	<i>shu jumladan: в том числе:</i>		
		<i>shahar aholisi</i>	<i>qishloq aholisi</i>	
		<i>gorodskoe naseleniye</i>	<i>sel'skoe naseleniye</i>	
<i>tumanlar:</i>				<i>районы:</i>
Oqoltin	52,9	34,5	18,4	Акаптынский
Boyovut	131,7	29,2	102,5	Баяутский
Guliston	74,1	29,2	44,9	Гулистанский
Mirzaobod	75,1	6,1	69,0	Мирзаабодский
Sayhunobod	78,5	21,4	57,1	Сайхунабадский
Sirdaryo	130,1	60,6	69,5	Сырдарьинский
Sardoba	67,0	19,0	48,0	Сардобский
Xovos	97,1	33,1	64,0	Хавастский
Toshkent viloyati	2 975,9	1 469,9	1 506,0	Ташкентская область
Nurafshon sh.	51,4	51,4	-	г. Нурафшан
Olmaliq sh.	133,4	133,4	-	г. Алмалык
Angren sh.	191,3	191,3	-	г. Ангрен
Bekebod sh.	96,9	96,9	-	г. Бекабад
Chirchiq sh.	162,8	162,8	-	г. Чирчик
Ohangaron sh.	39,0	39,0	-	г. Ахангаран

Davomi

Продолжение

	Jami aholi Все население	shu jumladan: в том числе:		
		shahar aholisi городское население	qishloq aholisi сельское население	
		Yangiyo'l sh. tumanlar:	61,7	
Oqqo'rg'on	106,4	25,1	81,3	Аккурганский
Ohangaron	97,0	15,1	81,9	Ахангаранский
Bekobod	159,5	29,0	130,5	Бекабадский
Bo'stonliq	171,2	96,8	74,4	Бостанлыкский
Bo'ka	127,5	23,9	103,6	Букинский
Zangiota	195,4	81,2	114,2	Зангиатинский
Qibray	202,2	87,8	114,4	Кибрайский
Quyichirchiq	110,1	25,9	84,2	Куйичирчикский
Parkent	157,5	75,6	81,9	Паркентский
Piskent	102,0	46,5	55,5	Пскентский
O'rtachirchiq	142,5	16,5	126,0	Уртачирчикский
Chinoz	136,1	65,6	70,5	Чиназский
Yuqorichirchiq	138,9	23,7	115,2	Юкоричирчикский
Yangiyo'l	209,9	32,9	177,0	Янгиюльский
Toshkent	183,2	87,8	95,4	Ташкентский

Davomi

Продолжение

	Jami aholi Все население	shu jumladan: в том числе:		
		shahar aholisi	qishloq aholisi	
		городское население	сельское население	
Farg'ona viloyati	3 820,0	2 152,1	1 667,9	Ферганская область
Farg'ona sh.	293,5	293,5	-	г. Фергана
Qo'qon sh.	256,4	256,4	-	г. Коканд
Quvasoy sh.	94,9	53,3	41,6	г. Кувасай
Marg'ilon sh.	238,9	238,9	-	г. Маргилан
tumanlar:				районы:
Oltiariq	214,4	161,7	52,7	Алтыарыкский
Qo'shtepa	193,4	75,4	118,0	Куштепинский
Bog'dod	218,9	112,8	106,1	Багдадский
Beshariq	230,7	81,2	149,5	Бешарыкский
Buvayda	231,1	109,9	121,2	Бувайдинский
Dang'ara	176,4	41,1	135,3	Дангаринский
Quva	261,3	121,3	140,0	Кувинский
Rishton	204,4	130,7	73,7	Ришланский
So'x	79,1	50,2	28,9	Сохский
Toshloq	205,2	47,6	157,6	Ташлакский
O'zbekiston	241,9	104,8	137,1	Узбекистанский
Uchko'prik	231,7	42,1	189,6	Учкуприкский

Shahar va qishloq
aholisi soni

Численность городского
и сельского населения

Davomi

Продолжени

	Jami aholi Все население	shu jumladan: в том числе:		
		shahar aholisi городское население	qishloq aholisi сельское население	
		Farg'ona	216,3	
Furqat	119,3	28,1	91,2	Фуркатский
Yozyovon	112,2	67,6	44,6	Язъяванский
Xorazm viloyati	1 893,3	626,8	1 266,5	Хорезмская область
Urganch sh.	145,0	145,0	-	г. Ургенч
Xiva sh.	93,4	93,4	-	г. Хива
tumanlar:				районы:
Bog'ot	166,6	29,2	137,4	Багатский
Gurlan	149,5	63,8	85,7	Гурленский
Qo'shko'pir	173,7	44,7	129,0	Кошкупырский
Urganch	201,2	27,0	174,2	Ургенчский
Xazorasp	196,9	30,5	166,4	Хазараспский
Xonqa	188,3	64,7	123,6	Ханкинский
Tuproqqal'a	54,4	23,0	31,4	Тупроккалинский
Xiva	147,4	16,8	130,6	Хивинский
Shovot	171,7	44,5	127,2	Шаватский
Yangiariq	117,2	27,9	89,3	Янгиарыкский
Yangibozor	88,0	16,3	71,7	Янгибазарский

Davomi

Продолжение

	Jami aholi Все население	shu jumladan: в том числе:		
		shahar aholisi	qishloq aholisi	
		городское население	сельское население	
Toshkent sh.	2 694,4	2 694,4	-	г. Ташкент
<i>tumanlar:</i>				<i>районы:</i>
Uchtepa	278,2	278,2	-	Учтепинский
Bektemir	31,4	31,4	-	Бектемирский
Mirobod	142,8	142,8	-	Мирабадский
Mirzo Ulug'bek	285,0	285,0	-	Мирзо- Улугбекский
Olmazor	377,1	377,1	-	Алмазарский
Sirg'ali	105,7	105,7	-	Сергелийский
Yashnobod	258,8	258,8	-	Яшнабадский
Chilonzor	260,7	260,7	-	Чиланзарский
Shayhontohur	348,3	348,3	-	Шайхантахурский
Yunusobod	352,0	352,0	-	Юнусабадский
Yakkasaroy	121,6	121,6	-	Яккасарайский
Yangihayot	132,8	132,8	-	Янгихаётский

**Aholi soni 50 ming kishi va undan ko'p shaharlar
(yil boshiga; ming kishi)**

**Города с населением 50 тысяч человек и более
(на начало года; тысяч человек)**

	2017	2018	2019	2020	2021	
Toshkent	2 424,1	2 464,9	2 509,9	2 571,7	2 694,4	Ташкент
Angren	183,2	183,6	185,9	188,4	191,3	Ангрен
Asaka	66,7	67,8	69,3	70,8	73,5	Асака
Andijon	421,9	427,4	433,9	441,7	450,0	Андижан
Bekobod	91,9	93,0	94,3	95,8	96,9	Бекабад
Beruniy	59,7	60,7	61,8	62,8	63,6	Беруни
Buxoro	276,0	276,4	277,8	280,2	281,2	Бухара
Guliston	87,5	88,2	89,0	90,4	91,3	Гулистан
Jizzax	169,6	171,7	174,4	177,4	180,5	Джизак
Denov	84,4	85,7	88,1	90,0	91,5	Денау
Zarafshon	79,5	81,4	82,5	83,8	85,1	Зарафшан
Kogon	59,8	60,2	60,7	61,1	61,5	Каган
Kattaqo'rg'on	86,0	86,9	88,0	89,6	90,6	Каттакурган
Qarshi	264,2	267,6	270,7	274,9	278,3	Карши
Qo'qon	243,1	245,5	248,7	252,7	256,4	Коканд
Koson	74,5	76,1	77,9	79,7	81,6	Касан
Kosonsoy	52,5	53,3	54,5	55,6	56,7	Касансай
Quvasoy	88,9	90,2	91,7	93,2	94,9	Кувасай
Quva	-	-	50,4	51,2	51,9	Кува
Marg'ilon	225,2	228,3	231,1	235,0	238,9	Маргилан
Navoiy	134,1	135,5	136,4	144,2	146,9	Навои
Namangan	590,2	600,2	612,2	626,1	644,8	Наманган

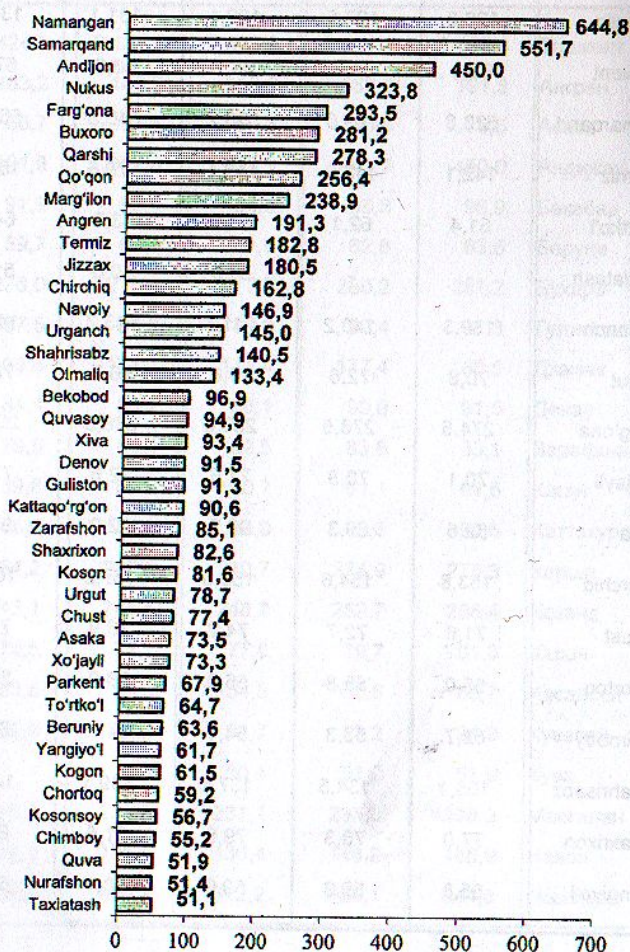
Davomi

Продолжение

	2017	2018	2019	2020	2021	
Nukus	307,4	310,9	314,9	319,6	323,8	Нукус
Nurafshon	-	-	-	-	51,4	Нурафшан
Olmaliq	126,0	127,5	129,1	131,1	133,4	Алмалык
Parkent	63,8	64,7	65,7	66,8	67,9	Паркент
Bamarqand	523,8	529,6	538,2	546,3	551,7	Самарканд
Termiz	142,1	143,8	145,1	179,6	182,8	Термез
To'rtko'l	61,4	62,1	63,1	63,9	64,7	Турткуль
Taxiatash	-	-	50,0	50,6	51,1	Тахиаташ
Urganch	139,3	140,2	141,7	143,7	145,0	Ургенч
Urgut	70,8	72,6	74,6	76,7	78,7	Ургут
Farg'ona	274,5	278,5	283,8	288,8	293,5	Фергана
Xo'jayli	70,1	70,8	71,6	72,5	73,3	Ходжейли
Xiva	62,6	89,3	90,7	92,2	93,4	Хива
Chirchiq	153,8	154,6	155,8	157,2	162,8	Чирчик
Chust	71,6	72,7	74,2	75,9	77,4	Чуст
Chortoq	55,0	55,8	56,9	58,0	59,2	Чартак
Chimboy	52,7	53,3	54,1	54,7	55,2	Чимбай
Shahrisabz	105,1	134,5	137,1	139,1	140,5	Шахрисабз
Shaxrixon	77,0	78,3	79,8	81,5	82,6	Шахрихан
Yangiyo'l	55,8	59,3	59,6	60,4	61,7	Янгиюль

**Aholi soni 50 ming kishi va undan ko'p shaharlar
(Toshkent shahrisiz; 2021 yil 1 yanvar holatiga; ming kishi)**

**Численность населения в городах с численностью
50 тысяч человек и более
(без г.Ташкента; на 1 января 2021 года; тысяч человек)**



DEMOGRAFIK KO'RSATKICHLAR
ДЕМОГРАФИЧЕСКИЕ ПОКАЗАТЕЛИ

Tug'ilganlar soni
(yilda; kishi)

Число родившихся
(за год; человек)

	Umumiy Всего	shu jumladan: в том числе:		
		qiz bolalar девушки	o'g'il bolalar мальчики	
		2016		
O'zbekiston Respublikasi	726 170	348 453	377 717	Республика Узбекистан
Qoraqalpog'iston Respublikasi	39 427	18 991	20 436	Республика Каракалпакстан
viloyatlar:				области:
Andijon	68 784	33 025	35 759	Андижанская
Buxoro	38 297	18 444	19 853	Бухарская
Jizzax	31 566	15 008	16 558	Джизакская
Qashqadaryo	77 684	37 161	40 523	Кашкадарьинская
Navoiy	20 837	10 134	10 703	Навоийская
Namangan	62 164	29 615	32 549	Наманганская
Samarqand	88 295	42 485	45 810	Самаркандская
Surxondaryo	62 638	30 070	32 568	Сурхандарьинская
Sirdaryo	17 623	8 345	9 278	Сырдарьинская
Toshkent	57 190	27 318	29 872	Ташкентская
Farg'ona	78 587	37 860	40 727	Ферганская
Xorazm	39 199	18 968	20 231	Хорезмская
Toshkent sh.	43 879	21 029	22 850	г.Ташкент

Davomi

Продолжение

	Umumiy Всего	shu jumladan: в том числе:		
		qiz bolalar девушки	o'g'il bolalar мальчики	
		2017		
O'zbekiston Respublikasi	715 519	343 105	372 414	Республика Узбекистан
Qoraqalpog'iston Respublikasi	37 754	18 367	19 387	Республика Каракалпакстан
viloyatlar:				области:
Andijon	67 368	32 418	34 950	Андижанская
Buxoro	37 228	17 813	19 415	Бухарская
Jizzax	30 984	14 797	16 187	Джизакская
Qashqadaryo	76 687	36 897	39 790	Кашкадарьинская
Navoiy	20 563	9 853	10 710	Навоийская
Namangan	61 380	29 267	32 113	Наманганская
Samarqand	89 956	42 879	47 077	Самаркандская
Surxondaryo	64 908	30 973	33 935	Сурхандарьинская
Sirdaryo	17 627	8 555	9 072	Сырдарьинская
Toshkent	54 794	26 327	28 467	Ташкентская
Farg'ona	75 501	36 149	39 352	Ферганская
Xorazm	37 619	18 095	19 524	Хорезмская
Toshkent sh.	43 150	20 715	22 435	г.Ташкент

Davom!

Продолжение

	Umumiy Всего	shu jumladan: в том числе:		
		qiz bolalar девушки	o'g'il bolalar мальчики	
		2018		
O'zbekiston Respublikasi	768 520	365 216	403 304	Республика Узбекистан
Qoraqalpog'iston Respublikasi	40 108	19 627	20 481	Республика Каракалпакстан
viloyatlar:				области:
Andijon	72 387	32 424	39 963	Андижанская
Buxoro	40 338	18 950	21 388	Бухарская
Jizzax	33 801	16 094	17 707	Джизакская
Qashqadaryo	81 919	38 559	43 360	Кашкадарьинская
Navoiy	21 595	10 344	11 251	Навоийская
Namangan	66 490	31 650	34 840	Наманганская
Bamarqand	98 909	47 518	51 391	Самаркандская
Buxondaryo	68 259	32 670	35 589	Сурхандарьинская
Birdaryo	18 349	8 868	9 481	Сырдарьинская
Toshkent	59 300	28 317	30 983	Ташкентская
Farg'ona	81 414	38 905	42 509	Ферганская
Xorazm	40 103	19 166	20 937	Хорезмская
Toshkent sh.	45 548	22 124	23 424	г.Ташкент

Davomi

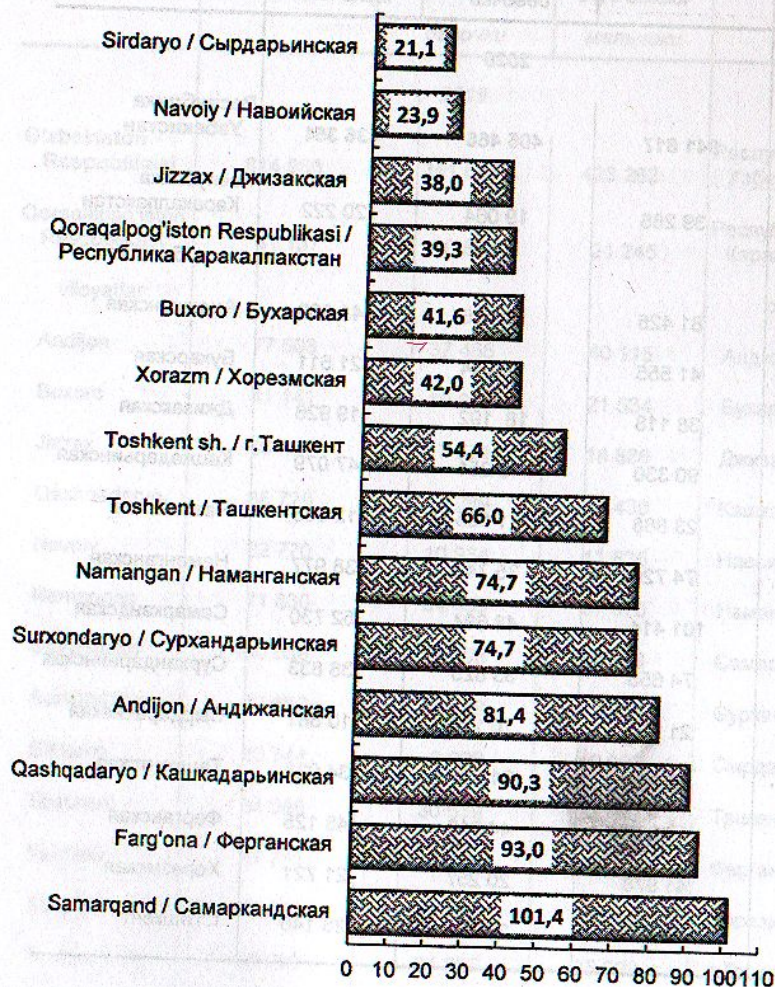
Продолжение

	Umumiy Всего	shu jumladan: в том числе:		
		qiz bolalar девушки	o'g'il bolalar мальчики	
		2019		
O'zbekiston Respublikasi	814 960	391 698	423 262	Республика Узбекистан
Qoraqalpog'iston Respublikasi	41 137	19 892	21 245	Республика Каракалпакстан
viloyatlar:				области:
Andijon	77 603	37 488	40 115	Андижанская
Buxoro	41 141	19 607	21 534	Бухарская
Jizzax	36 457	17 571	18 886	Джизакская
Qashqadaryo	86 728	41 289	45 439	Кашкадарьинская
Navoiy	22 770	10 934	11 836	Навоийская
Namangan	71 830	34 455	37 375	Наманганская
Samarqand	100 656	48 298	52 358	Самаркандская
Surxondaryo	72 680	35 158	37 522	Сурхандарьинская
Sirdaryo	20 744	9 922	10 822	Сырдарьинская
Toshkent	64 086	30 639	33 447	Ташкентская
Farg'ona	87 751	42 376	45 375	Ферганская
Xorazm	41 092	19 783	21 309	Хорезмская
Toshkent sh.	50 285	24 286	25 999	г.Ташкент

Davomi

Продолжение

	Umumiy Всего	shu jumladan: в том числе:		
		qiz bolalar девушки	o'g'il bolalar мальчики	
		2020		
O'zbekiston Respublikasi	841 817	405 466	436 351	Республика Узбекистан
Qoraqalpog'iston Respublikasi	39 286	19 064	20 222	Республика Каракалпакстан
viloyatlar:				области:
Andijon	81 425	39 616	41 809	Андижанская
Buxoro	41 555	20 044	21 511	Бухарская
Jizzax	38 118	18 192	19 926	Джизакская
Qashqadaryo	90 330	43 251	47 079	Кашкадарьинская
Navoiy	23 888	11 525	12 363	Навоийская
Namangan	74 720	35 743	38 977	Наманганская
Bamarqand	101 414	48 684	52 730	Самаркандская
Burxondaryo	74 658	35 825	38 833	Сурхандарьинская
Birdaryo	21 053	10 172	10 881	Сырдарьинская
Toshkent	65 954	31 926	34 028	Ташкентская
Farg'ona	93 037	44 912	48 125	Ферганская
Xorazm	41 978	20 257	21 721	Хорезмская
Toshkent sh.	54 401	26 255	28 146	г.Ташкент

Tug'ilganlar soni
(2020 yilda; ming kishi)**Число родившихся**
(в 2020 году; тысяч человек)

Tug'ilish koeffitsienti
(yilda; 1000 aholiga nisbatan, promille)

Коэффициент рождаемости
(за год; на 1000 населения, промилле)

	Umumiy Bsho	shu jumladan:		
		v tom chisle:		
		qiz bolalar devochki	o'g'il bolalar mal'chiki	
		2016		
O'zbekiston Respublikasi	22,8	22,0	23,6	Республика Узбекистан
Qoraqalpog'iston Respublikasi	21,9	21,1	22,6	Республика Каракалпакстан
vloyatlar:				области:
Andijon	23,4	22,7	24,1	Андижанская
Buxoro	20,9	20,2	21,7	Бухарская
Jizzax	24,5	23,4	25,6	Джизакская
Qashqadaryo	25,4	24,5	26,3	Кашкадарьинская
Navoiy	22,3	22,0	22,6	Навоийская
Namangan	23,7	22,9	24,4	Наманганская
Samarqand	24,4	23,6	25,2	Самаркандская
Surxondaryo	25,7	24,9	26,5	Сурхандарьинская
Sirdaryo	22,1	21,0	23,2	Сырдарьинская
Toshkent	20,3	19,4	21,3	Ташкентская
Farg'ona	22,2	21,6	22,9	Ферганская
Xorazm	22,2	21,5	23,0	Хорезмская
Toshkent sh.	18,2	17,0	19,5	г.Ташкент

Davomi

Продолжение

	Umumiy Bshgo	shu jumladan: v tom chislo:		
		qiz bolalar devochki	o'g'il bolalar mal'chiki	
		2017		
O'zbekiston Respublikasi	22,1	21,3	22,9	Республика Узбекистан
Qoraqalpog'iston Respublikasi	20,6	20,1	21,1	Республика Каракалпакстан
viloyatlar:				области:
Andijon	22,6	21,9	23,2	Андижанская
Buxoro	20,0	19,2	20,9	Бухарская
Jizzax	23,6	22,7	24,5	Джизакская
Qashqadaryo	24,6	23,9	25,3	Кашкадарьинская
Navoiy	21,6	21,0	22,2	Навоийская
Namangan	22,9	22,2	23,7	Наманганская
Samarqand	24,4	23,4	25,4	Самаркандская
Surxondaryo	26,1	25,1	27,0	Сурхандарьинская
Sirdaryo	21,8	21,2	22,3	Сырдарьинская
Toshkent	19,3	18,5	20,0	Ташкентская
Farg'ona	21,0	20,3	21,8	Ферганская
Xorazm	21,0	20,2	21,8	Хорезмская
Toshkent sh.	17,7	16,5	18,8	г.Ташкент

Davomi

	Umumiy Всего	shu jumladan: в том числе:		
		qiz bolalar девушки	o'g'il bolalar мальчики	
		2018		
U'zbekiston Respublikasi	23,3	22,3	24,4	Республика Узбекистан
Goraqalpog'iston Respublikasi	21,6	21,2	22,0	Республика Каракалпақстан
viloyatlar:				области:
Andijon	23,8	21,6	26,0	Андижанская
Buxoro	21,4	20,2	22,7	Бухарская
Jizzax	25,2	24,2	26,3	Джизакская
Qashqadaryo	25,8	24,5	27,0	Кашкадарьинская
Navoiy	22,2	21,6	22,8	Навоийская
Namangan	24,4	23,6	25,2	Наманганская
Samarqand	26,3	25,4	27,2	Самаркандская
Surxondaryo	26,9	26,0	27,7	Сурхандарьинская
Sirdaryo	22,3	21,6	22,9	Сырдарьинская
Toshkent	20,6	19,7	21,5	Ташкентская
Farg'ona	22,3	21,5	23,1	Ферганская
Xorazm	22,0	21,1	23,0	Хорезмская
Toshkent sh.	18,3	17,4	19,3	г.Ташкент

Davomi

Продолжен

	Umumiy Всего	shu jumladan: в том числе:		
		qiz bolalar девушки	o'g'il bolalar мальчики	
		2019		
O'zbekiston Respublikasi	24,3	23,5	25,1	Республика Узбекистан
Qoraqalpog'iston Respublikasi	21,8	21,2	22,5	Республика Каракалпакстан
viloyatlar:				области:
Andijon	25,1	24,5	25,6	Андижанская
Buxoro	21,5	20,6	22,5	Бухарская
Jizzax	26,7	25,9	27,5	Джизакская
Qashqadaryo	26,7	25,7	27,7	Кашкадарьинская
Navoiy	23,0	22,4	23,6	Навоийская
Namangan	25,8	25,2	26,5	Наманганская
Samarqand	26,2	25,3	27,1	Самаркандская
Surxondaryo	28,0	27,3	28,6	Сурхандарьинская
Sirdaryo	24,8	23,8	25,7	Сырдарьинская
Toshkent	21,9	21,0	22,9	Ташкентская
Farg'ona	23,6	23,0	24,2	Ферганская
Xorazm	22,2	21,4	23,0	Хорезмская
Toshkent sh.	19,8	18,7	21,0	г.Ташкент

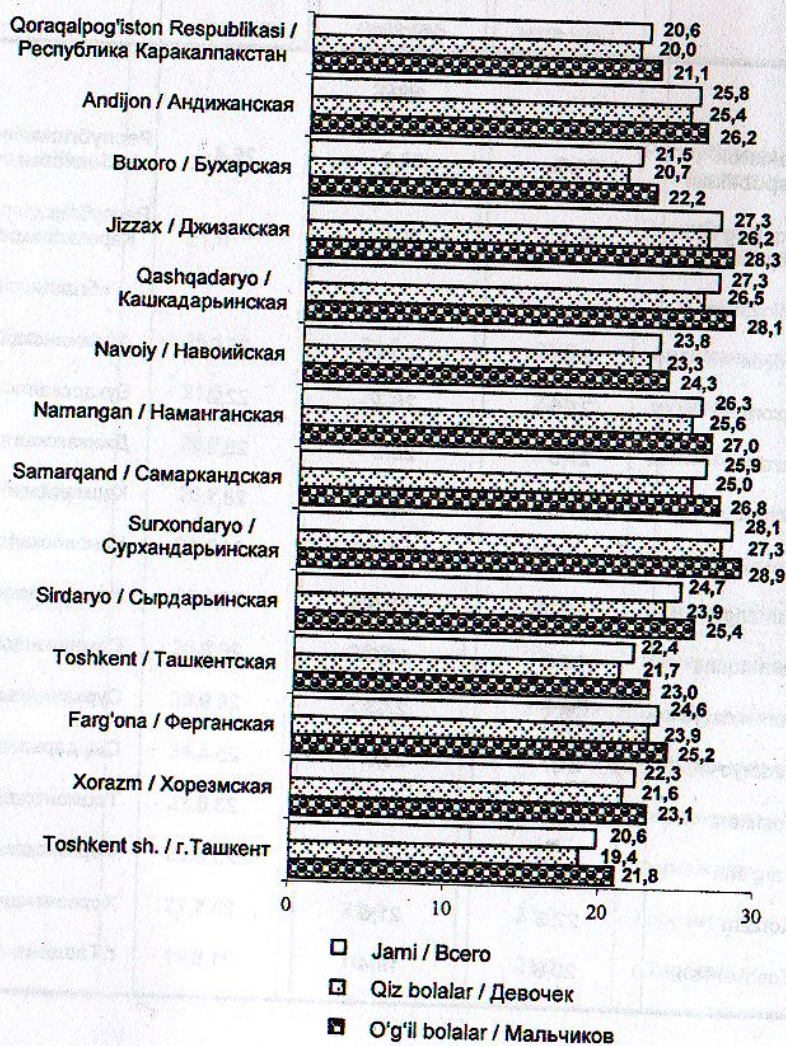
Davomi

Продолжение

	Umumiy Всего	shu jumladan: в том числе:		
		qiz bolalar девочки	o'g'il bolalar мальчики	
		2020		
O'zbekiston Respublikasi	24,6	23,8	25,4	Республика Узбекистан
Qoraqalpog'iston Respublikasi	20,6	20,0	21,1	Республика Каракалпакстан
viloyatlar:				области:
Andijon	25,8	25,4	26,2	Андижанская
Buxoro	21,5	20,7	22,2	Бухарская
Jizzax	27,3	26,2	28,3	Джизакская
Qashqadaryo	27,3	26,5	28,1	Кашкадарьинская
Navoiy	23,8	23,3	24,3	Навоийская
Namangan	26,3	25,6	27,0	Наманганская
Samarqand	25,9	25,0	26,8	Самаркандская
Surxondaryo	28,1	27,3	28,9	Сурхандарьинская
Sirdaryo	24,7	23,9	25,4	Сырдарьинская
Toshkent	22,4	21,7	23,0	Ташкентская
Farg'ona	24,6	23,9	25,2	Ферганская
Xorazm	22,3	21,6	23,1	Хорезмская
Toshkent sh.	20,6	19,4	21,8	г.Ташкент

Tug'ilish koeffitsienti
(2020 yilda; 1000 aholiga nisbatan, promille)

Кoeffициент рождаемости
(в 2020 году; на 1000 населения, промилле)



2020 yilda onasining yoshi va tug'ilish tartibi bo'yicha
tirik tug'ilganlar soni

Число живорождений по возрасту матери
и порядку рождения в 2020 году

(kishi)

(человек)

	Jami bolalar Всего детей	Shu jumladan tug'ilish tartibi bo'yicha В том числе по порядку рождения			
		1- bola 1 ребенок	2- bola 2 ребенок	3- va undan ko'p 3 и более	
		Jami aholi / Все население			
Jami	841 817	278 575	270 998	292 244	Всего
15-19	32 825	31346	1430	49	15-19
20-24	303 276	175813	112095	15368	20-24
25-29	287 669	53774	119450	114445	25-29
30-34	158 300	13375	30230	114695	30-34
35-39	53 499	3725	6947	42827	35-39
40-44	6 027	470	820	4737	40-44
45-49	141	10	16	115	45-49
50-54	8	1	5	2	50-54
55 yosh va undan katta	-	-	-	-	55 и старше
Yosh ko'rsatilmagan	72	61	5	6	Возраст неизвестен
Shahar aholisi / Городское население					
Jami	393 005	131 184	125 723	136 098	Всего
15-19	15 384	14 655	706	23	15-19
20-24	138 582	80 973	50 379	7 230	20-24
25-29	133 267	26 375	55 026	51 866	25-29
30-34	75 523	6 823	15 230	53 470	30-34
35-39	26 880	2 014	3 860	21 006	35-39
40-44	3 221	281	502	2 438	40-44
45-49	82	7	15	60	45-49
50-54	5	1	3	1	50-54
55 yosh va undan katta	-	-	-	-	55 и старше
Yosh ko'rsatilmagan	61	55	2	4	Возраст неизвестен

Davomi

Продолжение

(kishi)

(человек)

	Jami bolalar Всего детей	Shu jumladan tug'ilish tartibi bo'yicha В том числе по порядку рождения			
		1- bola	2- bola	3- va undan ko'p	
		1 ребенок	2 ребенок	3 и более	
Qishloq aholisi / Сельское население					
Jami	448 812	147 391	145 275	156 146	Всего
15-19	17 441	16 691	724	26	15-19
20-24	164 694	94 840	61 716	8 138	20-24
25-29	154 402	27 399	64 424	62 579	25-29
30-34	82 777	6 552	15 000	61 225	30-34
35-39	26 619	1 711	3 087	21 821	35-39
40-44	2 806	189	318	2 299	40-44
45-49	59	3	1	55	45-49
50-54	3	-	2	1	50-54
55 yosh va undan katta	-	-	-	-	55 и старше
Yosh ko'rsatilmaga n	11	6	3	2	Возраст неизвестен

Onaning birinchi tug'ishdagi o'rtacha yoshi
(yosh)

Средний возраст матери при рождении первого ребенка
(лет)

	2017	2018	2019	2020	
O'zbekiston Respublikasi	23,8	23,7	23,7	23,6	Республика Узбекистан
Qoraqalpog'iston Respublikasi	23,9	23,9	23,9	23,9	Республика Каракалпакстан
viloyatlar:					области:
Andijon	23,4	23,6	23,5	23,4	Андижанская
Buxoro	23,7	24,1	23,8	23,7	Бухарская
Jizzax	24,0	23,8	24,0	24,0	Джизакская
Qashqadaryo	25,4	24,3	23,7	23,7	Кашкадарьинская
Navoiy	24,2	24,3	24,3	24,3	Навоийская
Namangan	23,4	23,4	23,4	23,2	Наманганская
Samarqand	23,2	23,1	23,1	23,1	Самаркандская
Surxondaryo	24,0	24,0	24,1	23,9	Сурхандарьинская
Sirdaryo	24,2	24,2	24,1	24,1	Сырдарьинская
Toshkent	23,8	23,8	23,9	23,9	Ташкентская
Farg'ona	23,2	23,2	23,2	23,2	Ферганская
Xorazm	23,8	23,8	23,9	23,8	Хорезмская
Toshkent sh.	24,2	24,3	24,3	24,2	г.Ташкент

Onalar o'limi ¹⁾
(100 000 tirik tug'ilganga nisbatan)

Материнская смертность ¹⁾
(на 100 000 родившихся живыми)

	2017	2018	2019	2020	
O'zbekiston Respublikasi	21,0	20,2	19,6	18,5	Республика Узбекистан
Qoraqalpog'iston Respublikasi	13,2	27,4	36,5	30,5	Республика Каракалпакстан
viloyatlar:					области:
Andijon	11,9	13,8	18,0	14,7	Андижанская
Buxoro	8,1	19,8	19,4	9,6	Бухарская
Jizzax	42,0	26,6	30,2	13,1	Джизакская
Qashqadaryo	26,1	17,1	15,0	10,0	Кашкадарьинская
Navoiy	29,2	27,8	17,6	33,5	Навоийская
Namangan	21,2	12,0	11,1	5,4	Наманганская
Samarqand	22,2	19,2	21,9	9,9	Самаркандская
Surxondaryo	20,0	27,8	23,4	36,2	Сурхандарьинская
Sirdaryo	17,0	27,2	14,5	38,0	Сырдарьинская
Toshkent	32,9	27,0	21,8	28,8	Ташкентская
Farg'ona	21,2	13,5	19,4	23,6	Ферганская
Xorazm	10,6	15,0	14,6	11,9	Хорезмская
Toshkent sh.	18,5	28,5	15,9	20,2	г.Ташкент

¹⁾ Sog'liqni saqlash vazirligi ma'lumoti / По данным Министерства здравоохранения

Go'daklar o'limi
(1000 tirik tug'ilganga nisbatan 1 yoshgacha o'lganlar soni)

Младенческая смертность
(число умерших в возрасте до одного года
на 1000 родившихся живыми)

	2017	2018	2019	2020	
O'zbekiston Respublikasi	11,5	9,9	9,3	9,4	Республика Узбекистан
Qoraqalpog'iston Respublikasi	16,6	13,9	10,8	12,1	Республика Каракалпакстан
viloyatlar:					области:
Andijon	15,7	14,5	12,2	12,8	Андижанская
Buxoro	9,5	7,4	7,7	7,5	Бухарская
Jizzax	13,7	9,8	11,4	8,7	Джизакская
Qashqadaryo	9,0	9,0	7,8	8,0	Кашкадарьинская
Navoiy	9,6	7,0	7,4	7,4	Навоийская
Namangan	14,3	12,1	10,2	10,6	Наманганская
Samarqand	7,5	7,2	7,1	6,5	Самаркандская
Surxondaryo	9,1	9,3	8,4	8,6	Сурхандарьинская
Sirdaryo	13,1	12,1	11,7	9,8	Сырдарьинская
Toshkent	10,6	9,2	9,3	10,7	Ташкентская
Farg'ona	7,5	6,0	6,0	6,6	Ферганская
Xorazm	16,2	13,0	12,6	12,6	Хорезмская
Toshkent sh.	17,1	12,8	12,6	12,2	г.Ташкент

Bolalar o'limi

(5 yoshgacha bo'lgan bolalar soni)

Детская смертность

(число умерших в возрасте до 5 лет)

	Jami, kishi Всего, человек					
	2016	2017	2018	2019	2020	
O'zbekiston Respublikasi	10 148	11 012	9 829	9 790	9 816	Республика Узбекистан
Qoraqalpog'iston Respublikasi	678	802	688	572	571	Республика Каракалпакстан
viloyatlar:						области:
Andijon	1 197	1 341	1 240	1 158	1 212	Андижанская
Buxoro	474	473	376	415	384	Бухарская
Jizzax	444	548	450	520	430	Джизакская
Qashqadaryo	857	1 011	1 027	936	980	Кашкадарьинская
Navoiy	241	257	188	216	212	Навоийская
Namangan	839	1 142	997	945	1 016	Наманганская
Samarqand	933	915	962	952	848	Самаркандская
Surxondaryo	917	971	927	959	927	Сурхандарьинская
Sirdaryo	312	302	283	295	264	Сырдарьинская
Toshkent	831	801	700	752	827	Ташкентская
Farg'ona	846	830	730	730	796	Ферганская
Xorazm	707	769	608	635	608	Хорезмская
Toshkent sh.	872	850	653	705	741	г.Ташкент

Davomi

Продолжение

	1000 tirik tug'ilganga nisbatan na 1000 rodilshixsa jivimi					
	2016	2017	2018	2019	2020	
O'zbekiston Respublikasi	14,1	15,4	13,1	12,4	12,0	Республика Узбекистан
Qoraqalpog'iston Respublikasi	17,1	20,9	17,3	14,1	14,4	Республика Каракалпакстан
viloyatlar:						области:
Andijon	17,5	19,9	17,4	15,4	15,3	Андижанская
Buxoro	12,4	12,6	9,6	10,3	9,4	Бухарская
Jizzax	14,2	17,7	13,8	14,8	11,7	Джизакская
Qashqadaryo	11,2	13,2	12,9	11,2	11,2	Кашкадарьинская
Navoiy	11,8	12,5	8,9	9,7	9,1	Навийская
Namangan	13,7	18,6	15,4	13,7	14,1	Наманганская
Samarqand	10,7	10,3	10,1	9,7	8,5	Самаркандская
Surxondaryo	14,8	15,3	14,0	13,8	12,8	Сурхандарьинская
Sirdaryo	17,8	17,2	15,7	15,0	13,0	Сырдарьинская
Toshkent	14,5	14,3	12,0	12,2	12,8	Ташкентская
Farg'ona	10,9	10,8	9,2	8,7	8,9	Ферганская
Xorazm	18,1	20,2	15,3	15,6	14,6	Хорезмская
Toshkent sh.	20,1	19,7	14,5	14,4	14,0	г.Ташкент

Davomi

Продолжение

	Shaharlarda, kishi В городах, человек					
	2016	2017	2018	2019	2020	
O'zbekiston Respublikasi	5 218	5 684	5 086	5 225	5 545	Республика Узбекистан
Qoraqalpog'iston Respublikasi	357	417	363	299	296	Республика Каракалпакстан
viloyatlar:						области:
Andijon	618	696	686	665	701	Андижанская
Buxoro	180	165	150	173	184	Бухарская
Jizzax	205	217	217	251	195	Джизакская
Qashqadaryo	400	456	455	448	482	Кашкадарьинская
Navoiy	162	155	124	151	164	Навоийская
Namangan	555	825	724	698	743	Наманганская
Samarqand	273	295	276	340	298	Самаркандская
Surxondaryo	347	368	344	350	448	Сурхандарьинская
Sirdaryo	136	139	123	146	131	Сырдарьинская
Toshkent	402	378	346	397	482	Ташкентская
Farg'ona	473	485	426	385	440	Ферганская
Xorazm	238	238	199	217	240	Хорезмская
Toshkent sh.	872	850	653	705	741	г.Ташкент

Davomi

Продолжение

	Shaharlarda, 1000 tirik tug'lganga nisbatan В городах, на 1000 родившихся живыми					
	2016	2017	2018	2019	2020	
O'zbekiston Respublikasi	15,9	17,5	14,7	14,3	14,5	Республика Узбекистан
Qoraqalpog'iston Respublikasi	19,2	23,5	20,0	16,2	16,5	Республика Каракалпакстан
viloyatlar:						области:
Andijon	18,6	20,8	19,2	17,5	17,0	Андижанская
Buxoro	14,4	13,3	11,5	12,6	13,2	Бухарская
Jizzax	15,4	16,4	15,2	16,3	12,5	Джизакская
Qashqadaryo	12,5	14,4	14,1	13,4	14,0	Кашкадарьинская
Navoiy	17,0	17,0	13,4	14,9	15,2	Навоийская
Namangan	15,8	22,6	17,8	15,9	16,0	Наманганская
Samarqand	10,6	11,2	9,5	11,3	9,6	Самаркандская
Surxondaryo	16,5	17,4	15,5	15,1	18,2	Сурхандарьинская
Sirdaryo	19,8	20,5	17,2	17,3	15,2	Сырдарьинская
Toshkent	15,8	15,4	13,7	14,5	18,2	Ташкентская
Farg'ona	11,9	12,6	10,6	9,1	9,8	Ферганская
Xorazm	21,5	21,2	16,3	17,2	18,3	Хорезмская
Toshkent sh.	20,1	19,7	14,5	14,4	14,0	г.Ташкент

Davomi

Продолжение

	Qishloqlarda, kishi В селах, человек					
	2016	2017	2018	2019	2020	
O'zbekiston Respublikasi	4 930	5 328	4 743	4 565	4 271	Республика Узбекистан
Qoraqalpog'iston Respublikasi	321	385	325	273	275	Республика Каракалпакстан
viloyatlar:						области:
Andijon	579	645	554	493	511	Андижанская
Buxoro	294	308	226	242	200	Бухарская
Jizzax	239	331	233	269	235	Джизакская
Qashqadaryo	457	555	572	488	498	Кашкадарьинская
Navoiy	79	102	64	65	48	Навоийская
Namangan	284	317	273	247	273	Наманганская
Samarqand	660	620	686	612	550	Самаркандская
Surxondaryo	570	603	583	609	479	Сурхандарьинская
Sirdaryo	176	163	160	149	133	Сырдарьинская
Toshkent	429	423	354	355	345	Ташкентская
Farg'ona	373	345	304	345	356	Ферганская
Xorazm	469	531	409	418	368	Хорезмская
Toshkent sh.	-	-	-	-	-	г.Ташкент

Davomi

Продолжение

	Qishloqlarda, 1000 tirk tug'lganga nisbatan В селах, на 1000 родившихся живыми					
	2016	2017	2018	2019	2020	
O'zbekiston Respublikasi	12,6	13,6	11,7	10,8	9,8	Республика Узбекистан
Qoraqalpog'iston Respublikasi	15,2	18,6	15,1	12,4	12,7	Республика Каракалпакстан
viloyatlar:						области:
Andijon	16,5	18,9	15,6	13,2	13,3	Андижанская
Buxoro	11,4	12,2	8,6	9,1	7,4	Бухарская
Jizzax	13,4	18,7	12,7	13,6	11,2	Джизакская
Qashqadaryo	10,2	12,3	12,1	9,7	9,4	Кашкадарьинская
Navoiy	7,2	9,1	5,5	5,4	3,9	Навоийская
Namangan	10,8	12,7	11,3	9,9	10,8	Наманганская
Samarqand	10,7	9,9	10,4	9,0	8,0	Самаркандская
Surxondaryo	13,9	14,3	13,3	13,2	10,1	Сурхандарьинская
Sirdaryo	16,5	15,2	14,6	13,1	11,3	Сырдарьинская
Toshkent	13,5	13,5	10,8	10,3	9,3	Ташкентская
Farg'ona	10,0	9,1	7,8	8,3	8,1	Ферганская
Xorazm	16,7	19,8	14,9	14,9	12,9	Хорезмская
Toshkent sh.	-	-	-	-	-	г.Ташкент

Davomi

Продолжение

	O'g'il bolalar, 1000 tirik tug'lganga nisbatan Мальчики, на 1000 родившихся живыми					
	2016	2017	2018	2019	2020	
O'zbekiston Respublikasi	15,4	17,0	14,5	13,9	13,0	Республика Узбекистан
Qoraqalpog'iston Respublikasi	18,5	23,5	19,9	17,2	15,6	Республика Каракалпакстан
viloyatlar:						области:
Andijon	18,9	23,0	18,1	17,4	16,8	Андижанская
Buxoro	14,3	13,8	10,9	11,5	10,6	Бухарская
Jizzax	15,5	20,5	14,3	15,4	12,7	Джизакская
Qashqadaryo	12,4	14,6	14,4	13,0	12,0	Кашкадарьинская
Navoiy	13,6	12,8	8,9	10,2	9,2	Навоийская
Namangan	14,5	20,7	17,3	14,7	14,7	Наманганская
Samarqand	11,9	11,2	11,4	11,3	9,1	Самаркандская
Surxondaryo	15,9	16,3	15,4	15,5	13,5	Сурхандарьинская
Sirdaryo	19,0	18,4	15,8	17,5	13,2	Сырдарьинская
Toshkent	16,2	16,1	13,1	13,6	14,7	Ташкентская
Farg'ona	12,3	11,8	10,8	10,1	10,0	Ферганская
Xorazm	19,0	22,8	17,8	16,6	15,8	Хорезмская
Toshkent sh.	21,1	21,6	16,3	15,2	15,7	г.Ташкент

Davomi

Продолжены

	Qiz bolalar, kishi Девочки, человек					
	2016	2017	2018	2019	2020	
	O'zbekiston Respublikasi	4 390	4 657	4 127	4 071	
Qoraqalpog'iston Respublikasi	298	336	283	212	252	Республика Каракалпакстан
viloyatlar:						области:
Andijon	527	534	541	472	524	Андижанская
Buxoro	189	203	149	171	157	Бухарская
Jizzax	191	216	205	238	186	Джизакская
Qashqadaryo	363	429	421	366	435	Кашкадарьинская
Navoiy	98	121	90	98	101	Навоийская
Namangan	375	477	410	417	466	Наманганская
Samarqand	393	396	398	377	375	Самаркандская
Surxondaryo	403	432	394	399	421	Сурхандарьинская
Sirdaryo	137	135	135	114	126	Сырдарьинская
Toshkent	347	333	302	312	334	Ташкентская
Farg'ona	353	361	282	291	333	Ферганская
Xorazm	322	319	241	285	267	Хорезмская
Toshkent sh.	394	365	276	319	312	г.Ташкент

Davomi

insoz talqini

Продолжение

	Qiz bolalar, 1000 tirik tug'ilganga nisbatan Девочки, на 1000 родившихся живыми					
	2016	2017	2018	2019	2020	
O'zbekiston Respublikasi	12,7	13,5	11,5	10,8	10,9	Республика Узбекистан
Qoraqalpog'iston Respublikasi	15,6	18,0	14,6	10,8	13,1	Республика Каракалпакстан
viloyatlar:						области:
Andijon	16,1	16,5	16,6	13,2	13,6	Андижанская
Buxoro	10,3	11,3	8,0	8,9	8,0	Бухарская
Jizzax	12,9	14,6	13,2	14,1	10,7	Джизакская
Qashqadaryo	9,8	11,6	11,1	9,2	10,5	Кашкадарьинская
Navoiy	9,9	12,3	8,9	9,2	9,0	Навоийская
Namangan	12,9	16,3	13,3	12,7	13,6	Наманганская
Samarqand	9,4	9,3	8,8	8,0	7,8	Самаркандская
Surxondaryo	13,6	14,3	12,5	12,0	12,1	Сурхандарьинская
Sirdaryo	16,4	15,9	15,5	12,2	12,7	Сырдарьинская
Toshkent	12,7	12,4	10,9	10,6	10,8	Ташкентская
Farg'ona	9,5	9,8	7,4	7,2	7,8	Ферганская
Xorazm	17,0	17,4	12,7	14,6	13,3	Хорезмская
Toshkent sh.	18,9	17,6	12,6	13,5	12,2	г.Ташкент

Davomi

Продолжение

	Qiz bolalar, 1000 tirik tug'lganga nisbatan Девочки, на 1000 родившихся живыми					
	2016	2017	2018	2019	2020	
O'zbekiston Respublikasi	12,7	13,5	11,5	10,8	10,9	Республика Узбекистан
Qoraqalpog'iston Respublikasi	15,6	18,0	14,6	10,8	13,1	Республика Каракалпакстан
viloyatlar:						области:
Andijon	16,1	16,5	16,6	13,2	13,6	Андижанская
Buxoro	10,3	11,3	8,0	8,9	8,0	Бухарская
Jizzax	12,9	14,6	13,2	14,1	10,7	Джизакская
Qashqadaryo	9,8	11,6	11,1	9,2	10,5	Кашкадарьинская
Navoiy	9,9	12,3	8,9	9,2	9,0	Навоийская
Namangan	12,9	16,3	13,3	12,7	13,6	Наманганская
Samarqand	9,4	9,3	8,8	8,0	7,8	Самаркандская
Surxondaryo	13,6	14,3	12,5	12,0	12,1	Сурхандарьинская
Sirdaryo	16,4	15,9	15,5	12,2	12,7	Сырдарьинская
Toshkent	12,7	12,4	10,9	10,6	10,8	Ташкентская
Farg'ona	9,5	9,8	7,4	7,2	7,8	Ферганская
Xorazm	17,0	17,4	12,7	14,6	13,3	Хорезмская
Toshkent sh.	18,9	17,6	12,6	13,5	12,2	г.Ташкент

O'lganlar soni

(yilda; kishi)

Число умерших

(за год; человек)

	Umumiy Bshgo	shu jumladan: v tom chislo:		
		ayollar женщины	erkaklar мужчины	
		2016		
O'zbekiston Respublikasi	154 791	70 397	84 394	Республика Узбекистан
Qoraqalpog'iston Respublikasi	8 396	3 790	4 606	Республика Каракалпакстан
viloyatlar:				области:
Andijon	15 084	6 898	8 186	Андижанская
Buxoro	8 013	3 676	4 337	Бухарская
Jizzax	5 433	2 346	3 087	Джизакская
Qashqadaryo	12 553	5 543	7 010	Кашкадарьинская
Navoiy	4 401	1 899	2 502	Навоийская
Namangan	12 276	5 655	6 621	Наманганская
Samarqand	16 146	7 177	8 969	Самаркандская
Surxondaryo	10 380	4 677	5 703	Сурхандарьинская
Sirdaryo	4 012	1 798	2 214	Сырдарьинская
Toshkent	16 281	7 381	8 900	Ташкентская
Farg'ona	17 141	7 881	9 260	Ферганская
Xorazm	8 158	3 804	4 354	Хорезмская
Toshkent sh.	16 517	7 872	8 645	г.Ташкент

Davomi

Продолжение

	Umumiy Всего	shu jumladan: в том числе:		
		ayollar женщины	erkaklar мужчины	
		2017		
O'zbekiston Respublikasi	160 723	73 007	87 716	Республика Узбекистан
Qoraqalpog'iston Respublikasi	8 661	3 764	4 897	Республика Каракалпакстан
viloyatlar:				области:
Andijon	16 122	7 320	8 802	Андижанская
Buxoro	8 336	3 806	4 530	Бухарская
Jizzax	5 760	2 487	3 273	Джизакская
Qashqadaryo	13 201	5 952	7 249	Кашкадарьинская
Navoiy	4 472	1 989	2 483	Навоийская
Namangan	13 066	6 059	7 007	Наманганская
Samarqand	16 661	7 491	9 170	Самаркандская
Surxondaryo	11 330	5 060	6 270	Сурхандарьинская
Sirdaryo	4 032	1 797	2 235	Сырдарьинская
Toshkent	16 470	7 358	9 112	Ташкентская
Farg'ona	17 927	8 300	9 627	Ферганская
Xorazm	8 324	3 853	4 471	Хорезмская
Toshkent sh.	16 361	7 771	8 590	г.Ташкент

Davomi

Продолже

	Umumiy Всего	shu jumladan: в том числе:		
		ayollar женщины	erkaklar мужчины	
		2018		
O'zbekiston Respublikasi	154 913	70 321	84 592	Республика Узбекистан
Qoraqalpog'iston Respublikasi	8 602	3 809	4 793	Республика Каракалпакстан
viloyatlar:				области:
Andijon	15 377	7 057	8 320	Андижанская
Buxoro	7 978	3 678	4 300	Бухарская
Jizzax	5 596	2 417	3 179	Джизакская
Qashqadaryo	13 023	5 789	7 234	Кашкадарьинская
Navoiy	4 161	1 852	2 309	Навийская
Namangan	12 200	5 595	6 605	Наманганская
Samarqand	16 254	7 287	8 967	Самаркандская
Surxondaryo	10 698	4 805	5 893	Сурхандарьинская
Sirdaryo	3 794	1 708	2 086	Сырдарьинская
Toshkent	16 307	7 331	8 976	Ташкентская
Farg'ona	16 975	7 743	9 232	Ферганская
Xorazm	8 203	3 737	4 466	Хорезмская
Toshkent sh.	15 745	7 513	8 232	г.Ташкент

Davomi

Продолжение

	Umumiy Всего	shu jumladan: в том числе:		
		ayollar женщины	erkaklar мужчины	
		2019		
O'zbekiston Respublikasi	154 570	70 306	84 264	Республика Узбекистан
Qoraqalpog'iston Respublikasi	8 461	3 721	4 740	Республика Каракалпакстан
viloyatlar:				области:
Andijon	14 656	6 760	7 896	Андижанская
Buxoro	8 335	3 902	4 433	Бухарская
Jizzax	5 519	2 431	3 088	Джизакская
Qashqadaryo	12 661	5 660	7 001	Кашкадарьинская
Navoiy	4 378	1 943	2 435	Навоийская
Namangan	12 534	5 901	6 633	Наманганская
Samarqand	16 444	7 172	9 272	Самаркандская
Surxondaryo	10 544	4 680	5 864	Сурхандарьинская
Sirdaryo	3 852	1 701	2 151	Сырдарьинская
Toshkent	16 035	7 185	8 850	Ташкентская
Farg'ona	17 202	7 901	9 301	Ферганская
Xorazm	8 467	3 937	4 530	Хорезмская
Toshkent sh.	15 482	7 412	8 070	г.Ташкент

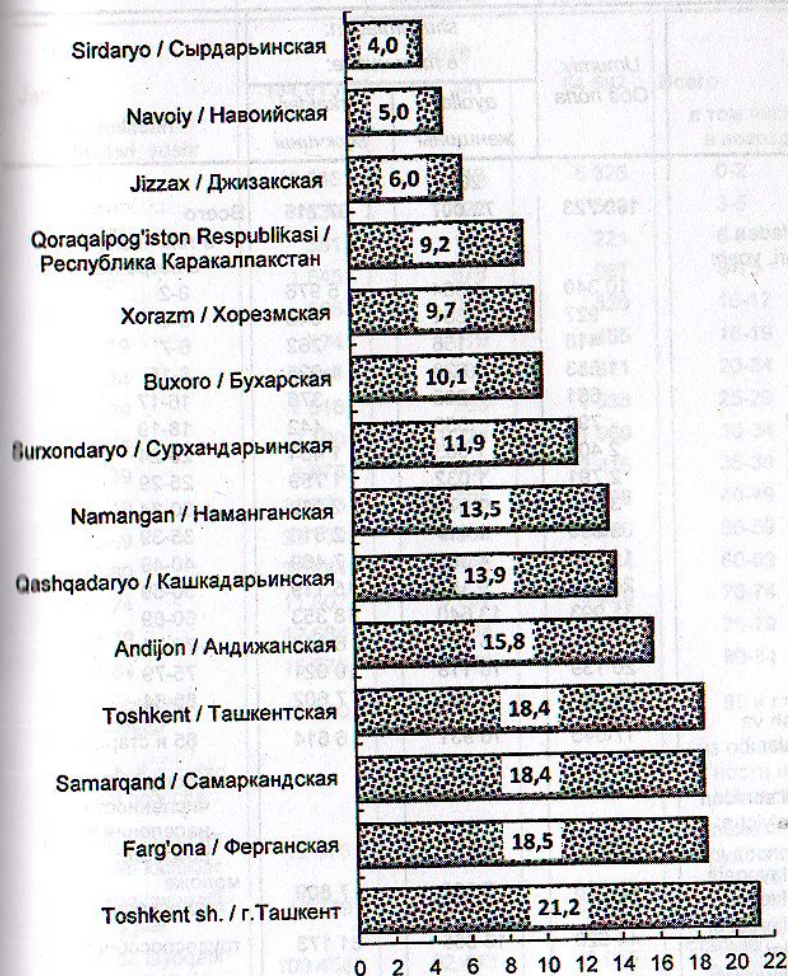
Davomi

Продолжение

	Umumiy Всего	shu jumladan: в том числе:		
		ayollar женщины	erkaklar мужчины	
		2020		
O'zbekiston Respublikasi	175 625	78 936	96 689	Республика Узбекистан
Qoraqalpog'iston Respublikasi	9 164	3 997	5 167	Республика Каракалпакстан
viloyatlar:				области:
Andijon	15 797	7 152	8 645	Андижанская
Buxoro	10 055	4 526	5 529	Бухарская
Jizzax	6 021	2 590	3 431	Джизакская
Qashqadaryo	13 911	6 054	7 857	Кашкадарьинская
Navoiy	5 038	2 195	2 843	Навоийская
Namangan	13 536	6 182	7 354	Наманганская
Samarqand	18 404	7 973	10 431	Самаркандская
Surxondaryo	11 931	5 161	6 770	Сурхандарьинская
Sirdaryo	3 958	1 773	2 185	Сырдарьинская
Toshkent	18 400	8 309	10 091	Ташкентская
Farg'ona	18 540	8 420	10 120	Ферганская
Xorazm	9 671	4 322	5 349	Хорезмская
Toshkent sh.	21 199	10 282	10 917	г.Ташкент

О'lganlar soni (2020 yilda; ming kishi)

Число умерших (в 2020 году; тысяч человек)



O'lganlarning yoshi va jinsi bo'yicha taqsimlanishi
(yilda; kishi)

Распределение умерших по полу и возрасту
(за год; человек)

	Umumiy Оба пола	shu jumladan: в том числе:		
		ayollar женщины	erkaklar мужчины	
Jami	160 723	73 007	87 716	Всего
shu jumladan yoshlari, yosh:		2017		В том числе
0-2	10 340	4 364	5 976	В возрасте, лет: 0-2
3-5	927	381	546	3-5
6-7	418	156	262	6-7
8-15	1 653	628	1 025	8-15
16-17	661	285	376	16-17
18-19	798	356	442	18-19
20-24	2 407	1 003	1 404	20-24
25-29	2 791	1 032	1 759	25-29
30-34	3 362	1 274	2 088	30-34
35-39	3 933	1 417	2 516	35-39
40-49	11 778	4 309	7 469	40-49
50-59	24 281	9 162	15 119	50-59
60-69	31 993	13 640	18 353	60-69
70-74	11 309	5 165	6 144	70-74
75-79	20 139	10 118	10 021	75-79
80-84	16 388	8 786	7 602	80-84
85 yosh va kattalar	17 545	10 931	6 614	85 и старше
jami aholi sonidan yoshi bo'yicha:				из общей численности населения в возрасте:
mehnatga layoqatli yoshdan kichiklar	13 338	5 529	7 809	моложе трудоспособного
mehnatga layoqatli yoshdagilar	44 528	13 355	31 173	трудоспособном
mehnatga layoqatli yoshdan kattalar	102 857	54 123	48 734	старше трудоспособного

Davomi

Продолжение

	Umumiy Оба пола	shu jumladan: в том числе:		Bcero
		ayollar женщины	erkaklar мужчины	
		2018		
Jami	154 913	70 321	84 592	Всего
shu jumladan yoshlari, yosh:				в том числе в возрасте, лет:
0-2	9 236	3 913	5 323	0-2
3-5	834	322	512	3-5
6-7	361	140	221	6-7
8-15	1 645	678	967	8-15
16-17	566	246	320	16-17
18-19	774	319	455	18-19
20-24	2 241	930	1 311	20-24
25-29	2 518	983	1 535	25-29
30-34	3 190	1 221	1 969	30-34
35-39	3 876	1 460	2 416	35-39
40-49	11 323	4 225	7 098	40-49
50-59	23 109	8 659	14 450	50-59
60-69	32 844	13 880	18 964	60-69
70-74	11 807	5 587	6 220	70-74
75-79	17 684	8 788	8 896	75-79
80-84	16 275	8 800	7 475	80-84
85 yosh va kattalar	16 630	10 170	6 460	85 и старше
jami aholi sonidan yoshi bo'yicha:				из общей численности населения в возрасте:
mehnatga layoqatli yoshdan kichiklar	12 076	5 053	7 023	моложе трудоспособного
mehnatga layoqatli yoshdagilar	42 379	12 825	29 554	трудоспособном
mehnatga layoqatli yoshdan kattalar	100 458	52 443	48 015	старше трудоспособного

Davomi

Продолжен

	Umumiy Оба пола	shu jumladan: в том числе:		
		ayollar женщины	erkaklar мужчины	
		2019		
Jami	154 570	70 306	84 264	Всего
shu jumladan yoshlari, yosh:				в том числе в возрасте, лет:
0-2	9 157	3 803	5 354	0-2
3-5	860	352	508	3-5
6-7	394	177	217	6-7
8-15	1 621	665	956	8-15
16-17	595	294	301	16-17
18-19	729	328	401	18-19
20-24	2 047	866	1 181	20-24
25-29	2 468	992	1 476	25-29
30-34	3 124	1 154	1 970	30-34
35-39	3 640	1 374	2 266	35-39
40-49	10 998	4 107	6 891	40-49
50-59	21 995	8 312	13 683	50-59
60-69	34 523	14 629	19 894	60-69
70-74	13 334	6 331	7 003	70-74
75-79	15 445	7 651	7 794	75-79
80-84	17 060	9 229	7 831	80-84
85 yosh va kattalar	16 580	10 042	6 538	85 и старше
jami aholi sonidan yoshi bo'yicha:				из общей численности населения в возрасте:
mehnatga layoqatli yoshdan kichiklar	12 032	4 997	7 035	моложе трудоспособного
mehnatga layoqatli yoshdagilar	40 450	12 281	28 169	трудоспособном
mehnatga layoqatli yoshdan kattalar	102 088	53 028	49 060	старше трудоспособного

Davomi

Продолжение

	Umumiy Оба пола	shu jumladan: в том числе:		
		ayollar женщины	erkaklar мужчины	
		2020		
Jami	175 625	78 936	96 689	Всего
shu jumladan yoshlari, yosh:				в том числе в возрасте, лет:
0-2	9 307	4 068	5 239	0-2
3-5	697	294	403	3-5
6-7	300	119	181	6-7
8-15	1 357	567	790	8-15
16-17	583	266	317	16-17
18-19	639	293	346	18-19
20-24	1 679	726	953	20-24
25-29	2 147	856	1 291	25-29
30-34	2 824	1 122	1 702	30-34
35-39	3 731	1 414	2 317	35-39
40-49	11 796	4 408	7 388	40-49
50-59	25 091	9 725	15 366	50-59
60-69	43 740	18 459	25 281	60-69
70-74	18 633	8 726	9 907	70-74
75-79	15 318	7 184	8 134	75-79
80-84	20 492	10 752	9 740	80-84
85 yosh va kattalar	17 291	9 957	7 334	85 и старше
jami aholi sonidan yoshi bo'yicha:				из общей численности населения в возрасте:
mehnatga layoqatli yoshdan kichiklar	11 661	5 048	6 613	моложе трудоспособного
mehnatga layoqatli yoshdagilar	42 497	12 817	29 680	трудоспособном
mehnatga layoqatli yoshdan kattalar	121 467	61 071	60 396	старше трудоспособного

O'lim koeffitsienti
(yilda; 1000 aholiga nisbatan, promille)

Коэффициент смертности
(за год; на 1000 населения, промилле)

	Umumiy Всего	shu jumladan:		
		в том числе:		
		ayollar женщины	erkaklar мужчины	
		2016		
O'zbekiston Respublikasi	4,9	4,4	5,3	Республика Узбекистан
Qoraqalpog'iston Respublikasi	4,7	4,2	5,1	Республика Каракалпакстан
viloyatlar:				области:
Andijon	5,1	4,7	5,5	Андижанская
Buxoro	4,4	4,0	4,7	Бухарская
Jizzax	4,2	3,7	4,8	Джизакская
Qashqadaryo	4,1	3,7	4,5	Кашкадарьинская
Navoiy	4,7	4,1	5,3	Навийская
Namangan	4,7	4,4	5,0	Наманганская
Samarqand	4,5	4,0	4,9	Самаркандская
Surxondaryo	4,3	3,9	4,6	Сурхандарьинская
Sirdaryo	5,0	4,5	5,5	Сырдарьинская
Toshkent	5,8	5,2	6,3	Ташкентская
Farg'ona	4,8	4,5	5,2	Ферганская
Xorazm	4,6	4,3	4,9	Хорезмская
Toshkent sh.	6,9	6,4	7,4	г.Ташкент

Davomi

Продолжение

	Umumiy Всего	shu jumladan: в том числе:		
		ayollar женщины	erkaklar мужчины	
		2017		
O'zbekiston Respublikasi	5,0	4,5	5,4	Республика Узбекистан
Qoraqalpog'iston Respublikasi	4,7	4,1	5,3	Республика Каракалпакстан
viloyatlar:				области:
Andijon	5,4	5,0	5,8	Андижанская
Buxoro	4,5	4,1	4,9	Бухарская
Jizzax	4,4	3,8	5,0	Джизакская
Qashqadaryo	4,2	3,9	4,6	Кашкадарьинская
Navoiy	4,7	4,2	5,2	Навоийская
Namangan	4,9	4,6	5,2	Наманганская
Samarqand	4,5	4,1	5,0	Самаркандская
Surxondaryo	4,6	4,1	5,0	Сурхандарьинская
Sirdaryo	5,0	4,5	5,5	Сырдарьинская
Toshkent	5,8	5,2	6,4	Ташкентская
Farg'ona	5,0	4,7	5,3	Ферганская
Xorazm	4,6	4,3	5,0	Хорезмская
Toshkent sh.	6,7	6,2	7,2	г.Ташкент

Davomi

Продолжение

	Umumiy Всего	shu jumladan: в том числе:		
		ayollar женщины	erkaklar мужчины	
		2018		
O'zbekiston Respublikasi	4,7	4,3	5,1	Республика Узбекистан
Qoraqalpog'iston Respublikasi	4,6	4,1	5,1	Республика Каракалпакстан
viloyatlar:				области:
Andijon	5,1	4,7	5,4	Андижанская
Buxoro	4,2	3,9	4,6	Бухарская
Jizzax	4,2	3,6	4,7	Джизакская
Qashqadaryo	4,1	3,7	4,5	Кашкадарьинская
Navoiy	4,3	3,9	4,7	Навоийская
Namangan	4,5	4,2	4,8	Наманганская
Samarqand	4,3	3,9	4,7	Самаркандская
Surxondaryo	4,2	3,8	4,6	Сурхандарьинская
Sirdaryo	4,6	4,2	5,0	Сырдарьинская
Toshkent	5,7	5,1	6,2	Ташкентская
Farg'ona	4,6	4,3	5,0	Ферганская
Xorazm	4,5	4,1	4,9	Хорезмская
Toshkent sh.	6,3	5,9	6,8	г.Ташкент

Davomi

Продолжение

	Umumiy Всего	shu jumladan: в том числе:		
		ayollar женщины	erkaklar мужчины	
		2019		
O'zbekiston Respublikasi	4,6	4,2	5,0	Республика Узбекистан
Qoraqalpog'iston Respublikasi	4,5	4,0	5,0	Республика Каракалпакстан
viloyatlar:				области:
Andijon	4,7	4,4	5,0	Андижанская
Buxoro	4,4	4,1	4,6	Бухарская
Jizzax	4,0	3,6	4,5	Джизакская
Qashqadaryo	3,9	3,5	4,3	Кашкадарьинская
Navoiy	4,4	4,0	4,9	Навоийская
Namangan	4,5	4,3	4,7	Наманганская
Samarqand	4,3	3,8	4,8	Самаркандская
Surxondaryo	4,1	3,6	4,5	Сурхандарьинская
Sirdaryo	4,6	4,1	5,1	Сырдарьинская
Toshkent	5,5	4,9	6,0	Ташкентская
Farg'ona	4,6	4,3	5,0	Ферганская
Xorazm	4,6	4,3	4,9	Хорезмская
Toshkent sh.	6,1	5,7	6,5	г.Ташкент

Davomi

Продолжение

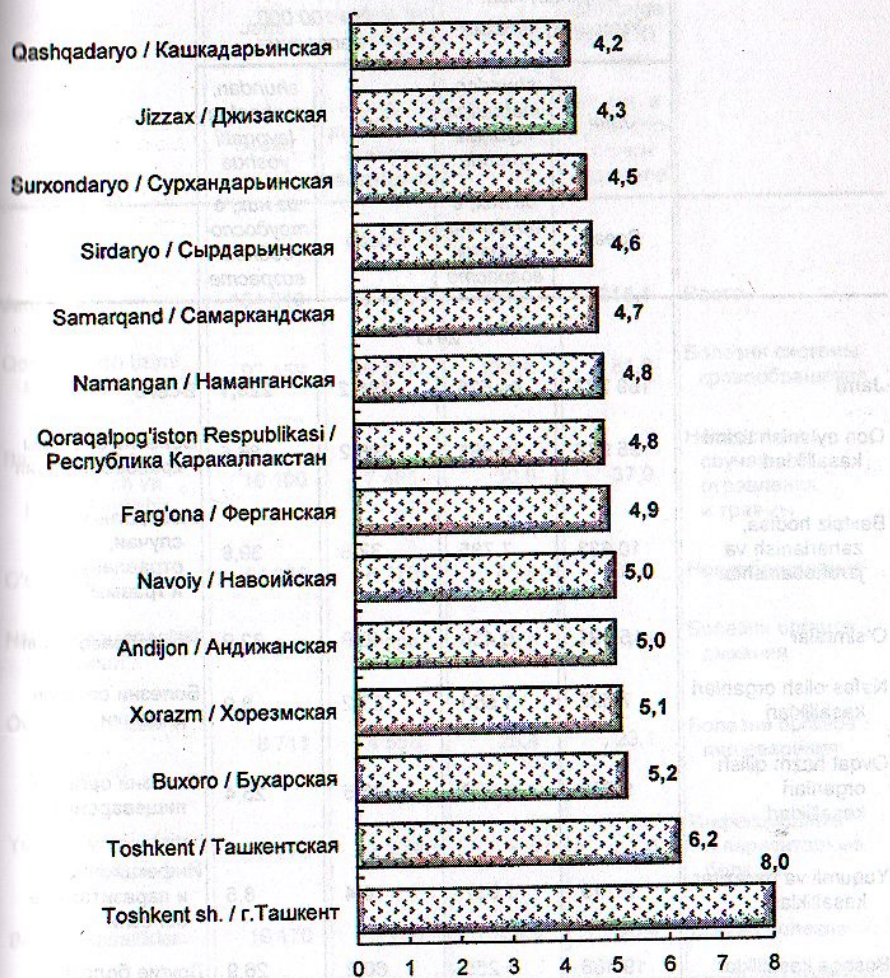
	Umumiy Всего	shu jumladan: в том числе:		
		ayollar женщины	erkaklar мужчины	
		2020		
O'zbekiston Respublikasi	5,1	4,6	5,6	Республика Узбекистан
Qoraqalpog'iston Respublikasi viloyatlar:	4,8	4,2	5,4	Республика Каракалпакстан области:
Andijon	5,0	4,6	5,4	Андижанская
Buxoro	5,2	4,7	5,7	Бухарская
Jizzax	4,3	3,7	4,9	Джизакская
Qashqadaryo	4,2	3,7	4,7	Кашкадарьинская
Navoiy	5,0	4,4	5,6	Навоийская
Namangan	4,8	4,4	5,1	Наманганская
Samarqand	4,7	4,1	5,3	Самаркандская
Surxondaryo	4,5	3,9	5,0	Сурхандарьинская
Sirdaryo	4,6	4,2	5,1	Сырдарьинская
Toshkent	6,2	5,6	6,8	Ташкентская
Farg'ona	4,9	4,5	5,3	Ферганская
Xorazm	5,1	4,6	5,7	Хорезмская
Toshkent sh.	8,0	7,6	8,4	г.Ташкент

O'lim koeffitsienti

(2020 yilda; 1000 aholiga nisbatan, promille)

Коэффициент смертности

(в 2020 году; на 1000 населения, промилле)



Asosiy o'lim sabablari bo'yicha o'lganlar
Умершие по основным причинам смерти

	O'lganlar, kishi Умерших, человек		100 000 aholiga На 100 000 населения		
	Jami	shundan, mehnatga layoqatli yoshda	Jami	shundan, mehnatga layoqatli yoshda	
	Всего	из них, в трудоспо- собном возрасте	Всего	из них, в трудоспо- собном возрасте	
2017					
Jami	160 723	44 528	496,2	228,1	Всего
Qon aylanish tizimi kasalliklari	95 932	16 891	296,2	86,5	Болезни системы кровообращения
Baxtsiz hodisa, zaharlanish va jarohatlanishlar	10 633	7 785	32,8	39,9	Несчастные случаи, отравления и травмы
O'simtalar	15 191	6 430	46,9	32,9	Новообразования
Nafas olish organlari kasalliklari	7 528	1 560	23,2	8,0	Болезни органов дыхания
Ovqat hazm qilish organlari kasalliklari	9 232	4 950	28,5	25,4	Болезни органов пищеварения
Yuqumli va parazitlar kasalliklar	2 719	1 657	8,4	8,5	Инфекционные и паразитарные болезни
Boshqa kasalliklar	19 488	5 255	60,2	26,9	Другие болезни

Davomi

Продолжение

	O'lganlar, kishi Умерших, человек		100 000 aholiga На 100 000 населения		
	Jami	shundan, mehnatga layoqatli yoshda	Jami	shundan, mehnatga layoqatli yoshda	
	Всего	из них, в трудоспо- собном возрасте	Всего	из них, в трудоспо- собном возрасте	
2018					
Jami	154 913	42 379	470,1	215,1	Всего
Qon aylanish tizimi kasalliklari	93 459	16 107	283,6	81,8	Болезни системы кровообращения
Baxtsiz hodisa, zaharlanish va jarohatlanishlar	10 100	7 465	30,6	37,9	Несчастные случаи, отравления и травмы
O'simtalar	14 955	6 270	45,4	31,8	Новообразования
Nafas olish organlari kasalliklari	6 248	1 394	19,0	7,1	Болезни органов дыхания
Ovqat hazm qilish organlari kasalliklari	8 711	4 558	26,4	23,1	Болезни органов пищеварения
Yuqumli va parazitlar kasalliklar	2 270	1 379	6,9	7,0	Инфекционные и паразитарные болезни
Boshqa kasalliklar	19 170	5 206	58,2	26,4	Другие болезни

Davomi

Продолжение

	O'lganlar, kishi Умерших, человек		100 000 aholiga На 100 000 населения		
	Jami	shundan, mehnatga layoqatli yoshda	Jami	shundan, mehnatga layoqatli yoshda	
	Всего	из них, в трудоспо- собном возрасте	Всего	из них, в трудоспо- собном возрасте	
2019					
Jami	154 570	40 450	460,3	203,6	Всего
Qon aylanish tizimi kasalliklari	93 262	15 199	277,7	76,5	Болезни системы кровообращения
Baxtsiz hodisa, zaharlanish va jarohatlanishlar	9 667	6 945	28,8	34,9	Несчастные случаи, отравления и травмы
O'simtalar	15 347	6 153	45,7	31,0	Новообразования
Nafas olish organlari kasalliklari	6 590	1 414	19,6	7,1	Болезни органов дыхания
Ovqat hazm qilish organlari kasalliklari	8 467	4 408	25,2	22,2	Болезни органов пищеварения
Yuqumli va parazitari kasalliklar	2 096	1 203	6,2	6,1	Инфекционные и паразитарные болезни
Boshqa kasalliklar	19 141	5 128	57,0	25,8	Другие болезни

Davomi

Продолжение

	O'lganlar, kishi Умерших, человек		100 000 aholiga На 100 000 населения		
	Jami	shundan, mehnatga layoqatli yoshda	Jami	shundan, mehnatga layoqatli yoshda	
	Всего	из них, в трудоспо- собном возрасте	Всего	из них, в трудоспо- собном возрасте	
	2020				
Jami	175 625	42 497	513,0	212,0	Всего
Qon aylanish tizimi kasalliklari	105 494	16 138	308,2	80,5	Болезни системы кровообращения
Baxtsiz hodisa, zaharlanish va jarohatlanishlar	7 777	5 687	22,7	28,4	Несчастные случаи, отравления и травмы
O'simtalar	13 944	5 489	40,7	27,4	Новообразования
Nafas olish organlari kasalliklari	12 657	3 509	37,0	17,5	Болезни органов дыхания
Ovqat hazm qilish organlari kasalliklari	7 733	3 993	22,6	19,9	Болезни органов пищеварения
Yuqumli va parazitlar kasalliklar	7 698	2 710	22,5	13,5	Инфекционные и паразитарные болезни
Boshqa kasalliklar	20 322	4 971	59,4	24,8	Другие болезни

O'limning asosiy sabablari bo'yicha go'daklar o'limi
(10 000 ming tirik tug'ilganlarga nisbatan 1 yoshgacha o'lganlar)

Младенческая смертность по основным причинам смерти
(умершие в возрасте до 1 года на 10 000 родившихся живыми)

	2017	2018	2019	2020	
Jami kasalliklar bo'yicha 1 yoshgacha o'lganlar	115,0	99,0	93,0	93,0	Умершие в возрасте до 1 года от всех причин
shundan:					из них от:
infeksion va parazitir kasalliklardan	3,9	2,3	2,7	3,2	инфекционных и паразитарных болезней
nafas organlari kasalliklaridan	24,2	17,2	17,8	19,1	болезней органов дыхания
hazm qilish organlari kasalliklaridan	0,7	0,7	0,9	0,7	болезней органов пищеварения
tug'ma anomaliyalardan	13,7	12,1	11,6	10,2	врожденных аномалий
perinatal davrda yuzaga keladigan holatlardan	65,1	58,9	52,7	53,4	состояний, возникающих в перинатальном периоде
baxtsiz hodisa, zaharlanish va jarohatlanishlardan	2,1	2,3	2,0	1,6	несчастных случаев, отравлений и травм

Tuzilgan nikohlar soni
(yilda; birlikda)

Число браков
(за год; в единицах)

	Jami Всего	shu jumladan:		
		в том числе:		
		shaharlarda в городах	qishloqlarda в селах	
		2016		
O'zbekiston Respublikasi	275 048	125 820	149 228	Республика Узбекистан
Qoraqalpog'iston Respublikasi viloyatlar:	12 760	5 641	7 119	Республика Каракалпакстан
Andijon	26 141	12 617	13 524	области: Андижанская
Buxoro	15 790	5 665	10 125	Бухарская
Jizzax	11 343	4 841	6 502	Джизакская
Qashqadaryo	28 560	12 387	16 173	Кашкадарьинская
Navoiy	8 628	3 997	4 631	Навоийская
Namangan	22 692	11 107	11 585	Наманганская
Samarqand	34 084	10 291	23 793	Самаркандская
Surxondaryo	22 164	7 270	14 894	Сурхандарьинская
Sirdaryo	6 840	2 706	4 134	Сырдарьинская
Toshkent	21 458	10 313	11 145	Ташкентская
Farg'ona	30 668	15 701	14 967	Ферганская
Xorazm	14 932	4 296	10 636	Хорезмская
Toshkent sh.	18 988	18 988	-	г. Ташкент

Davomi

Продолжен

	Jami Всего	shu jumladan: в том числе:		
		shaharlarda в городах	qishloqlarda в селах	
		2017		
O'zbekiston Respublikasi	306 197	138 681	167 516	Республика Узбекистан
Qoraqalpog'iston Respublikasi	14 109	6 234	7 875	Республика Каракалпақстан
viloyatlar:				области:
Andijon	28 715	13 274	15 441	Андижанская
Buxoro	16 329	6 021	10 308	Бухарская
Jizzax	13 060	5 356	7 704	Джизакская
Qashqadaryo	31 767	12 743	19 024	Кашкадарьинская
Navoiy	8 925	3 905	5 020	Навоийская
Namangan	26 336	16 259	10 077	Наманганская
Samarqand	38 308	11 164	27 144	Самаркандская
Surxondaryo	28 047	9 210	18 837	Сурхандарьинская
Sirdaryo	7 414	2 910	4 504	Сырдарьинская
Toshkent	23 721	10 720	13 001	Ташкентская
Farg'ona	33 922	16 826	17 096	Ферганская
Xorazm	16 397	4 912	11 485	Хорезмская
Toshkent sh.	19 147	19 147		г. Ташкент

Davomi

Продолжение

	Jami Всего	shu jumladan: в том числе:		
		shaharlarda в городах	qishloqlarda в селах	
		2018		
O'zbekiston Respublikasi	311 379	145 756	165 623	Республика Узбекистан
Qoraqalpog'iston Respublikasi	14 450	6 643	7 807	Республика Каракалпакстан
viloyatlar:				области:
Andijon	30 342	14 656	15 686	Андижанская
Buxoro	16 065	5 611	10 454	Бухарская
Jizzax	13 967	6 159	7 808	Джизакская
Qashqadaryo	31 595	13 448	18 147	Кашкадарьинская
Navoiy	9 012	3 707	5 305	Навоийская
Namangan	26 449	16 746	9 703	Наманганская
Samarqand	37 449	11 294	26 155	Самаркандская
Surxondaryo	26 829	8 881	17 948	Сурхандарьинская
Sirdaryo	8 310	3 496	4 814	Сырдарьинская
Toshkent	25 129	11 628	13 501	Ташкентская
Farg'ona	35 448	18 235	17 213	Ферганская
Xorazm	16 032	4 950	11 082	Хорезмская
Toshkent sh.	20 302	20 302	-	г. Ташкент

Davomi


Продолжение

	Jami Всего	shu jumladan: в том числе:		
		shaharlarda в городах	qishloqlarda в селах	
		2019		
O'zbekiston Respublikasi	310 899	147 501	163 398	Республика Узбекистан
Qoraqalpog'iston Respublikasi	14 259	6 748	7 511	Республика Каракалпакстан
viloyatlar:				области:
Andijon	29 998	15 073	14 925	Андижанская
Buxoro	15 974	5 721	10 254	Бухарская
Jizzax	13 831	6 031	7 800	Джизакская
Qashqadaryo	31 175	12 868	18 307	Кашкадарьинская
Navoiy	8 939	4 096	4 843	Навоийская
Namangan	26 971	17 262	9 709	Наманганская
Samarqand	36 159	10 991	25 168	Самаркандская
Surxondaryo	27 681	9 324	18 357	Сурхандарьинская
Sirdaryo	8 562	4 358	4 204	Сырдарьинская
Toshkent	25 529	11 288	14 241	Ташкентская
Farg'ona	34 959	17 677	17 282	Ферганская
Xorazm	15 793	4 995	10 798	Хорезмская
Toshkent sh.	21 069	21 069	-	г. Ташкент

Davomi

Продолжение

	Jami Всего	shu jumladan: в том числе:		
		shaharlarda в городах	qishloqlarda в селах	
		2020		
O'zbekiston Respublikasi	296 751	141 605	155 146	Республика Узбекистан
Qoraqalpog'iston Respublikasi	11 561	5 327	6 234	Республика Каракалпакстан
viloyatlar:				области:
Andijon	27 725	14 796	12 929	Андижанская
Buxoro	15 771	5 422	10 349	Бухарская
Jizzax	13 929	5 726	8 203	Джиззакская
Qashqadaryo	30 847	12 942	17 905	Кашкадарьинская
Navoiy	9 080	3 811	5 269	Навийская
Namangan	24 955	16 013	8 942	Наманганская
Samarqand	33 385	9 875	23 510	Самаркандская
Surxondaryo	24 790	8 602	16 188	Сурхандарьинская
Sirdaryo	8 903	4 387	4 516	Сырдарьинская
Toshkent	26 122	10 537	15 585	Ташкентская
Farg'ona	34 067	18 000	16 067	Ферганская
Xorazm	13 991	4 542	9 449	Хорезмская
Toshkent sh.	21 625	21 625	-	г. Ташкент

Tuzilgan nikohlar soni
(2020 yilda; ming birlik)Число браков
(в 2020 году; тысяч единиц)

Nikoh tuzish koeffitsienti
(yilda; 1000 aholiga nisbatan, promille)

Кoeffициент брачности
(за год; на 1000 населения, промилле)

	Jami Всего	shu jumladan:		
		в том числе:		
		shaharlarda в городах	qishloqlarda в селах	
		2016		
O'zbekiston Respublikasi	8,6	7,8	9,5	Республика Узбекистан
Qoraqalpog'iston Respublikasi	7,1	6,3	7,8	Республика Каракалпакстан
viloyatlar:				области:
Andijon	8,9	8,2	9,7	Андижанская
Buxoro	8,6	8,2	8,9	Бухарская
Jizzax	8,8	8,0	9,5	Джизакская
Qashqadaryo	9,3	9,4	9,3	Кашкадарьинская
Navoiy	9,2	8,7	9,7	Навийская
Namangan	8,6	6,5	12,5	Наманганская
Samarqand	9,4	7,5	10,6	Самаркандская
Surxondaryo	9,1	8,4	9,5	Сурхандарьинская
Sirdaryo	8,6	7,9	9,1	Сырдарьинская
Toshkent	7,6	7,5	7,7	Ташкентская
Farg'ona	8,7	7,8	9,8	Ферганская
Xorazm	8,5	7,5	8,9	Хорезмская
Toshkent sh.	7,9	7,9	-	г. Ташкент

Davomi

Продолжение

	Jami Всего	shu jumladan: в том числе:		
		shaharlarda в городах	qishloqlarda в селах	
		2017		
O'zbekiston Respublikasi	9,5	8,4	10,5	Республика Узбекистан
Qoraqalpog'iston Respublikasi	7,7	6,9	8,5	Республика Каракалпакстан
viloyatlar:				области:
Andijon	9,6	8,5	10,8	Андижанская
Buxoro	8,8	8,7	8,9	Бухарская
Jizzax	9,9	8,7	11,1	Джизакская
Qashqadaryo	10,2	9,5	10,7	Кашкадарьинская
Navoiy	9,4	8,4	10,3	Навоийская
Namangan	9,8	9,4	10,7	Наманганская
Samarqand	10,4	8,1	11,8	Самаркандская
Surxondaryo	11,3	10,4	11,8	Сурхандарьинская
Sirdaryo	9,2	8,4	9,8	Сырдарьинская
Toshkent	8,3	7,6	9,0	Ташкентская
Farg'ona	9,4	8,3	11,0	Ферганская
Xorazm	9,2	8,2	9,6	Хорезмская
Toshkent sh.	7,8	7,8	-	г. Ташкент

Davomi

Продолжение

	Jami Всего	shu jumladan: в том числе:		
		shaharlarda в городах	qishloqlarda в селах	
		2018		
O'zbekiston Respublikasi	9,4	8,7	10,2	Республика Узбекистан
Qoraqalpog'iston Respublikasi	7,8	7,3	8,3	Республика Каракалпакстан
viloyatlar:				области:
Andijon	10,0	9,2	10,8	Андижанская
Buxoro	8,5	8,0	8,8	Бухарская
Jizzax	10,4	9,8	11,0	Джизакская
Qashqadaryo	9,9	9,8	10,0	Кашкадарьинская
Navoiy	9,3	7,8	10,7	Навоийская
Namangan	9,7	9,5	10,0	Наманганская
Samarqand	10,0	8,1	11,1	Самаркандская
Surxondaryo	10,6	9,8	10,9	Сурхандарьинская
Sirdaryo	10,1	9,9	10,2	Сырдарьинская
Toshkent	8,7	8,2	9,2	Ташкентская
Farg'ona	9,7	8,8	10,9	Ферганская
Xorazm	8,8	8,2	9,1	Хорезмская
Toshkent sh.	8,2	8,2	-	г. Ташкент

Davomi


Продолжение

	Jami Всего	shu jumladan: в том числе:		
		shaharlarda в городах	qishloqlarda в селах	
		2019		
O'zbekiston Respublikasi	9,3	8,7	9,8	Республика Узбекистан
Qoraqalpog'iston Respublikasi viloyatlar:	7,6	7,3	7,8	Республика Каракалпакстан области:
Andijon	9,7	9,3	10,1	Андижанская
Buxoro	8,4	8,1	8,5	Бухарская
Jizzax	10,1	9,4	10,7	Джизакская
Qashqadaryo	9,6	9,2	9,9	Кашкадарьинская
Navoiy	9,0	8,5	9,6	Навоийская
Namangan	9,7	9,6	9,9	Наманганская
Samarqand	9,4	7,7	10,4	Самаркандская
Surxondaryo	10,6	9,9	11,1	Сурхандарьинская
Sirdaryo	10,2	12,2	8,8	Сырдарьинская
Toshkent	8,7	7,9	9,6	Ташкентская
Farg'ona	9,4	8,4	10,7	Ферганская
Xorazm	8,5	8,1	8,7	Хорезмская
Toshkent sh.	8,3	8,3	-	г. Ташкент

Davomi

Продолжение

	Jami Всего	shu jumladan: в том числе:		
		shaharlarda в городах	qishloqlarda в селах	
		2020		
O'zbekiston Respublikasi	8,7	8,2	9,1	Республика Узбекистан
Qoraqalpog'iston Respublikasi	6,0	5,6	6,6	Республика Каракалпакстан
viloyatlar:				области:
Andijon	8,8	9,3	8,3	Андижанская
Buxoro	8,1	5,6	10,7	Бухарская
Jizzax	10,0	8,1	11,8	Джизакская
Qashqadaryo	9,3	7,7	11,0	Кашкадарьинская
Navoiy	9,0	7,5	10,6	Навоийская
Namangan	8,8	11,1	6,4	Наманганская
Samarqand	8,5	5,0	12,1	Самаркандская
Surxondaryo	9,3	6,4	12,3	Сурхандарьинская
Sirdaryo	10,4	10,2	10,6	Сырдарьинская
Toshkent	8,9	7,1	10,6	Ташкентская
Farg'ona	9,0	9,4	8,6	Ферганская
Xorazm	7,4	4,8	10,1	Хорезмская
Toshkent sh.	8,2	16,7	-	г. Ташкент

Nikoh tuzish koeffitsienti
(2020 yilda; promille)**Коэффициент брачности**
(в 2020 году; промилле)

Nikohlanuvchilarning yosh tarkibi
(2020 yilda; birlikda)
Возрастной состав вступивших в брак
(в 2020 году; в единицах)

	Jami Всего	shu jumladan nikoh holati bo'yicha: в том числе по брачному состоянию:				
		nikohda bo'lma- ganlar	tullar	ajrash- ganlar	ko'rsatil- magan	
		никогда не состо- явшие в браке	вдовы	разве- денные	неиз- вестен	
Jami	296 751	287 611	943	8 156	41	Всего
shu jumladan, yoshi:						в том числе, лет:
18 yoshgacha	88	88	-	-	-	до 18
18-19	83 683	83 626	5	48	4	18-19
20-24	153 912	152 684	67	1 141	20	20-24
25-29	37 197	34 537	185	2 464	11	25-29
30-34	12 691	10 471	234	1 981	5	30-34
35-39	5 383	4 170	139	1 073	1	35-39
40-44	1 960	1 295	95	570	-	40-44
45-49	841	403	68	370	-	45-49
50-54	547	203	70	274	-	50-54
55-59	290	102	42	146	-	55-59
60 yosh va yuqori	159	32	38	89	-	60 лет и более
Yosh ko'rsatilmagan	-	-	-	-	-	Возраст неизвестен

Davomi

Продолжение

	Jami Всего	shu jumladan nikoh holati bo'yicha: в том числе по брачному состоянию:				
		nikohda bo'lma- ganlar	tullar	ajrash- ganlar	ko'rsatil- magan	
		никогда не состо- явшие в браке	вдовы	разве- денные	неиз- вестен	
Erkaklar Мужчины						
Jami	296 751	273 466	4 215	19 029	41	Всего
shu jumladan, yoshi:						в том числе, лет:
20 yoshgacha	2 715	2 713	-	2	-	до 20
20-24	98 248	97 769	26	445	8	20-24
25-29	151 210	146 494	277	4 418	21	25-29
30-34	26 108	19 795	415	5 890	8	30-34
35-39	7 903	3 880	445	3 577	1	35-39
40-44	4 197	1 727	462	2 006	2	40-44
45-49	2 430	650	568	1 212	-	45-49
50-54	1 559	228	633	697	1	50-54
55-59	1 113	114	588	411	-	55-59
60 yosh va yuqori	1 268	96	801	371	-	60 лет и более
Yosh ko'rsatilmagan	-	-	-	-	-	возраст неизвестен

Ilk bor nikohga kiruvchilarning o'rtacha yoshi
(yilda; yosh)

Средний возраст вступающих в первый брак
(за год; лет)

	Ayollar					
	Женщины					
	2016	2017	2018	2019	2020	
O'zbekiston Respublikasi	22,6	22,8	22,8	22,7	22,3	Республика Узбекистан
Qoraqalpog'iston Respublikasi	24,0	24,2	24,4	24,6	24,1	Республика Каракалпакстан
viloyatlar:						области:
Andijon	22,3	22,3	22,5	22,3	21,7	Андижанская
Buxoro	22,6	22,8	22,8	22,8	22,5	Бухарская
Jizzax	23,0	23,2	23,4	23,1	22,6	Джизакская
Qashqadaryo	22,9	22,9	22,8	22,8	22,5	Кашкадарьинская
Navoiy	23,1	23,2	23,2	23,2	22,9	Навийская
Namangan	22,0	21,9	22,0	21,9	21,6	Наманганская
Samarqand	22,0	22,3	22,3	22,2	21,8	Самаркандская
Surxondaryo	23,0	23,2	23,3	23,1	22,7	Сурхандарьинская
Sirdaryo	23,2	23,4	23,5	23,4	23,1	Сырдарьинская
Toshkent	23,0	23,2	23,2	23,2	22,7	Ташкентская
Farg'ona	21,8	22,0	22,0	21,8	21,5	Ферганская
Xorazm	22,8	23,1	23,1	23,1	22,9	Хорезмская
Toshkent sh.	23,3	23,3	23,2	23,1	22,8	г. Ташкент

Davomi

Продолжение

	Erkaklar Мужчины					
	2016	2017	2018	2019	2020	
O'zbekiston Respublikasi	26,0	26,3	26,4	26,6	26,4	Республика Узбекистан
Qoraqalpog'iston Respublikasi	26,6	27,1	27,4	27,6	27,4	Республика Каракалпакстан
viloyatlar:						области:
Andijon	25,9	26,1	26,4	26,5	26,3	Андижанская
Buxoro	24,8	25,2	25,2	25,4	25,3	Бухарская
Jizzax	26,6	26,7	27,0	26,9	26,7	Джизакская
Qashqadaryo	26,5	26,7	26,8	26,9	26,7	Кашкадарьинская
Navoiy	25,8	26,0	26,3	26,4	26,3	Навийская
Namangan	25,5	25,8	25,9	26,0	26,0	Наманганская
Samarqand	25,6	26,0	26,1	26,3	26,2	Самаркандская
Surxondaryo	26,5	26,9	27,0	27,0	26,8	Сурхандарьинская
Sirdaryo	26,8	27,2	27,4	27,5	27,2	Сырдарьинская
Toshkent	26,4	26,8	26,9	27,0	26,7	Ташкентская
Farg'ona	25,4	25,8	26,0	26,1	26,0	Ферганская
Xorazm	25,0	25,4	25,5	25,6	25,6	Хорезмская
Toshkent sh.	26,9	27,1	27,1	27,1	26,8	г. Ташкент

Nikohdan ajralishlar soni
(yilda; birlikda)

Число разводов
(за год; в единицах)

	Jami Всего	shu jumladan:		
		в том числе:		
		shaharlarda в городах	qishloqlarda в селах	
		2016		
O'zbekiston Respublikasi	29 340	18 605	10 735	Республика Узбекистан
Qoraqalpog'iston Respublikasi	1 075	666	409	Республика Каракалпакстан
viloyatlar:				области:
Andijon	2 936	1 641	1 295	Андижанская
Buxoro	1 633	870	763	Бухарская
Jizzax	929	533	396	Джизакская
Qashqadaryo	1 838	1 120	718	Кашкадарьинская
Navoiy	1 026	615	411	Навийская
Namangan	2 123	1 402	721	Наманганская
Samarqand	3 311	1 575	1 736	Самаркандская
Surxondaryo	1 422	653	769	Сурхандарьинская
Sirdaryo	908	523	385	Сырдарьинская
Toshkent	3 326	1 956	1 370	Ташкентская
Farg'ona	3 283	2 128	1 155	Ферганская
Xorazm	1 152	545	607	Хорезмская
Toshkent sh.	4 378	4 378	-	г. Ташкент

Davomi

Продолжение

	Jami Всего	shu jumladan: в том числе:		
		shaharlarda в городах	qishloqlarda в селах	
		2017		
O'zbekiston Respublikasi	31 929	19 618	12 311	Республика Узбекистан
Qoraqalpog'iston Respublikasi	1 309	832	477	Республика Каракалпакстан
viloyatlar:				области:
Andijon	3 164	1 763	1 401	Андижанская
Buxoro	1 822	973	849	Бухарская
Jizzax	1 121	605	516	Джизакская
Qashqadaryo	1 952	1 133	819	Кашкадарьинская
Navoiy	1 115	721	394	Навоийская
Namangan	2 518	1 722	796	Наманганская
Samarqand	4 007	2 018	1 989	Самаркандская
Surxondaryo	1 812	846	966	Сурхандарьинская
Sirdaryo	1 095	597	498	Сырдарьинская
Toshkent	3 620	2 047	1 573	Ташкентская
Farg'ona	3 498	2 158	1 340	Ферганская
Xorazm	1 325	632	693	Хорезмская
Toshkent sh.	3 571	3 571	-	г. Ташкент

Davomi

Продолжение

	Jami Всего	shu jumladan: в том числе:		
		shaharlarda в городах	qishloqlarda в селах	
		2018		
O'zbekiston Respublikasi	32 326	19 699	12 627	Республика Узбекистан
Qoraqalpog'iston Respublikasi	1 344	827	517	Республика Каракалпакстан
viloyatlar:				области:
Andijon	4 149	2 134	2 015	Андижанская
Buxoro	1 755	931	824	Бухарская
Jizzax	1 098	631	467	Джизакская
Qashqadaryo	1 626	948	678	Кашкадарьинская
Navoiy	997	571	426	Навийская
Namangan	2 508	1 700	808	Наманганская
Samarqand	3 725	1 781	1 944	Самаркандская
Surxondaryo	1 885	812	1 073	Сурхандарьинская
Sirdaryo	1 112	651	461	Сырдарьинская
Toshkent	3 740	2 084	1 656	Ташкентская
Farg'ona	3 070	1 855	1 215	Ферганская
Xorazm	1 025	482	543	Хорезмская
Toshkent sh.	4 292	4 292	-	г. Ташкент

Davomi

Продолжение

	Jami Всего	shu jumladan: в том числе:		
		shaharlarda в городах	qishloqlarda в селах	
		2019		
O'zbekiston Respublikasi	31 389	19 475	11 914	Республика Узбекистан
Qoraqalpog'iston Respublikasi viloyatlar:	1 243	790	453	Республика Каракалпакстан области:
Andijon	3 650	2 105	1 545	Андижанская
Buxoro	1 724	924	800	Бухарская
Jizzax	1 079	553	526	Джизакская
Qashqadaryo	1 567	917	650	Кашкадарьинская
Navoiy	942	533	409	Навоийская
Namangan	2 392	1 567	825	Наманганская
Samarqand	3 468	1 615	1 853	Самаркандская
Surxondaryo	1 889	833	1 056	Сурхандарьинская
Sirdaryo	1 104	684	420	Сырдарьинская
Toshkent	3 583	2 076	1 507	Ташкентская
Farg'ona	3 192	1 877	1 315	Ферганская
Xorazm	1 027	472	555	Хорезмская
Toshkent sh.	4 529	4 529	-	г. Ташкент

Davomi

Продолжение

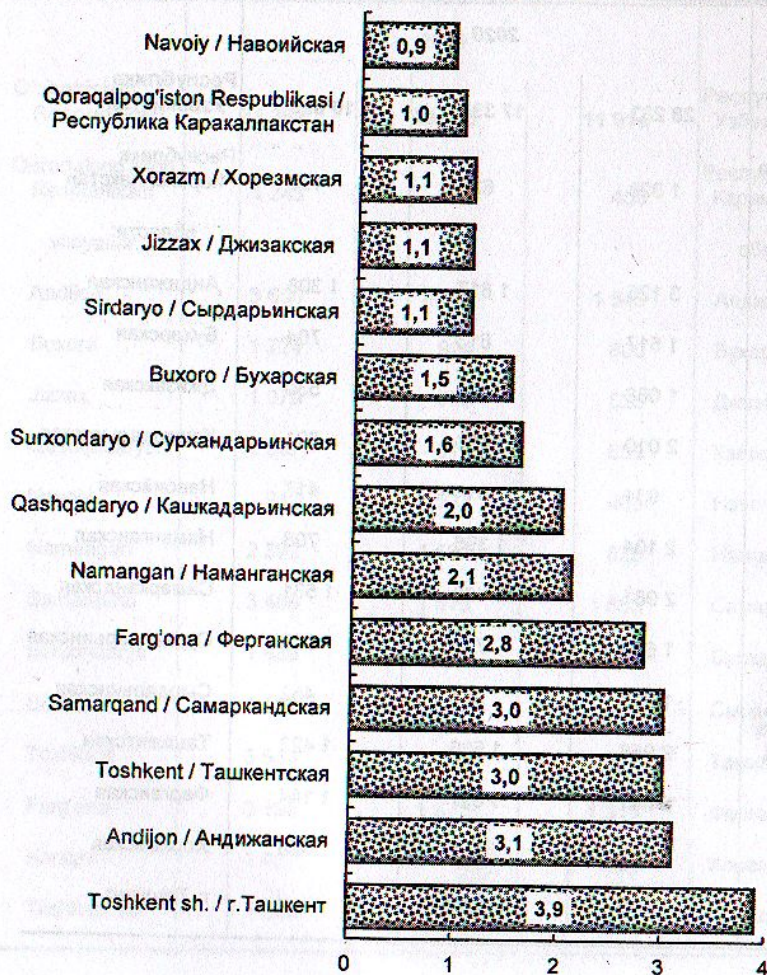
	Jami Всего	shu jumladan: в том числе:		
		shaharlarda в городах	qishloqlarda в селах	
		2020		
O'zbekiston Respublikasi	28 233	17 335	10 898	Республика Узбекистан
Qoraqalpog'iston Respublikasi	1 028	628	400	Республика Каракалпакстан
viloyatlar:				области:
Andijon	3 125	1 817	1 308	Андижанская
Buxoro	1 517	813	704	Бухарская
Jizzax	1 068	538	530	Джизакская
Qashqadaryo	2 010	1 189	821	Кашкадарьинская
Navoiy	931	514	417	Навоийская
Namangan	2 104	1 396	708	Наманганская
Samarqand	2 961	1 430	1 531	Самаркандская
Surxondaryo	1 600	725	875	Сурхандарьинская
Sirdaryo	1 093	641	452	Сырдарьинская
Toshkent	2 958	1 536	1 422	Ташкентская
Farg'ona	2 841	1 697	1 144	Ферганская
Xorazm	1 098	512	586	Хорезмская
Toshkent sh.	3 899	3 899	-	г. Ташкент

Nikohdan ajralishlar soni

(2020 yilda; ming birlik)

Число разводов

(в 2020 году; тысяч единиц)



Nikohdan ajralish koeffitsienti
(yilda; 1000 aholiga nisbatan, promille)

Коэффициент разводимости
(за год; на 1000 населения, промилле)

	Jami Besho	shu jumladan:		
		v tom chisla:		
		shaharlarda v gorodax	qishloqlarda v selax	
		2016		
O'zbekiston Respublikasi	0,9	1,2	0,7	Республика Узбекистан
Qoraqalpog'iston Respublikasi viloyatlar:	0,6	0,7	0,4	Республика Каракалпакстан
Andijon	1,0	1,1	0,9	области: Андижанская
Buxoro	0,9	1,3	0,7	Бухарская
Jizzax	0,7	0,9	0,6	Джизакская
Qashqadaryo	0,6	0,9	0,4	Кашкадарьинская
Navoiy	1,1	1,3	0,9	Навийская
Namangan	0,8	0,8	0,8	Наманганская
Samarqand	0,9	1,2	0,8	Самаркандская
Surxondaryo	0,6	0,8	0,5	Сурхандарьинская
Sirdaryo	1,1	1,5	0,8	Сырдарьинская
Toshkent	1,2	1,4	1,0	Ташкентская
Farg'ona	0,9	1,1	0,8	Ферганская
Xorazm	0,7	1,0	0,5	Хорезмская
Toshkent sh.	1,8	1,8	-	г. Ташкент

Davomi

Продолжение

	Jami Всего	shu jumladan: в том числе:		
		shaharlarda в городах	qishloqlarda в селах	
		2017		
O'zbekiston Respublikasi	1,0	1,2	0,8	Республика Узбекистан
Qoraqalpog'iston Respublikasi	0,7	0,9	0,5	Республика Каракалпакстан
viloyatlar:				области:
Andijon	1,1	1,1	1,0	Андижанская
Buxoro	1,0	1,4	0,7	Бухарская
Jizzax	0,9	1,0	0,7	Джизакская
Qashqadaryo	0,6	0,8	0,5	Кашкадарьинская
Navoiy	1,2	1,6	0,8	Навоийская
Namangan	0,9	1,0	0,8	Наманганская
Samarqand	1,1	1,5	0,9	Самаркандская
Surxondaryo	0,7	1,0	0,6	Сурхандарьинская
Sirdaryo	1,4	1,7	1,1	Сырдарьинская
Toshkent	1,3	1,5	1,1	Ташкентская
Farg'ona	1,0	1,1	0,9	Ферганская
Xorazm	0,7	1,1	0,6	Хорезмская
Toshkent sh.	1,5	1,5	-	г. Ташкент

Davomi

Продолжение

	Jami Всего	shu jumladan: в том числе:		
		shaharlarda в городах	qishloqlarda в селах	
		2018		
O'zbekiston Respublikasi	1,0	1,2	0,8	Республика Узбекистан
Qoraqalpog'iston Respublikasi	0,7	0,9	0,5	Республика Каракалпакстан
viloyatlar:				области:
Andijon	1,4	1,3	1,4	Андижанская
Buxoro	0,9	1,3	0,7	Бухарская
Jizzax	0,8	1,0	0,7	Джизакская
Qashqadaryo	0,5	0,7	0,4	Кашкадарьинская
Navoiy	1,0	1,2	0,9	Навийская
Namangan	0,9	1,0	0,8	Наманганская
Samarqand	1,0	1,3	0,8	Самаркандская
Surxondaryo	0,7	0,9	0,7	Сурхандарьинская
Sirdaryo	1,4	1,8	1,0	Сырдарьинская
Toshkent	1,3	1,5	1,1	Ташкентская
Farg'ona	0,8	0,9	0,8	Ферганская
Xorazm	0,6	0,8	0,4	Хорезмская
Toshkent sh.	1,7	1,7	-	г. Ташкент

Davomi

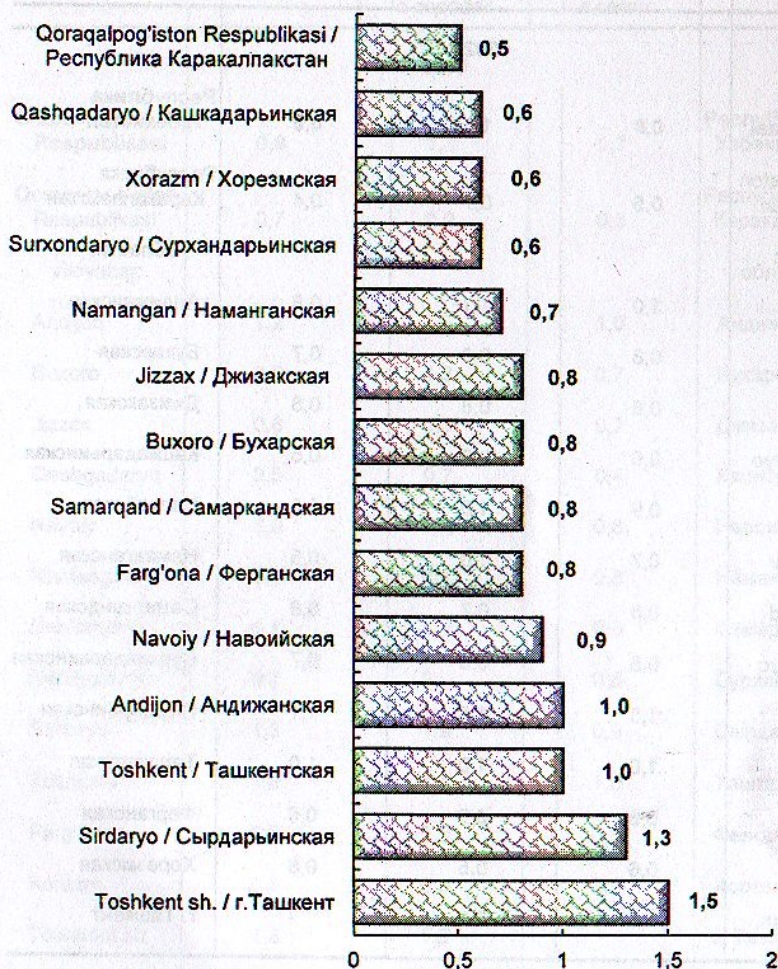
Продолжение

	Jami Всево	shu jumladan: в том числе:		
		shaharlarda в городах	qishloqlarda в селах	
		2019		
O'zbekiston Respublikasi	0,9	1,1	0,7	Республика Узбекистан
Qoraqalpog'iston Respublikasi	0,7	0,9	0,5	Республика Каракалпакстан
viloyatlar:				области:
Andijon	1,2	1,3	1,0	Андижанская
Buxoro	0,9	1,3	0,7	Бухарская
Jizzax	0,8	0,9	0,7	Джизакская
Qashqadaryo	0,5	0,7	0,4	Кашкадарьинская
Navoiy	1,0	1,1	0,8	Навоийская
Namangan	0,9	0,9	0,8	Наманганская
Samarqand	0,9	1,1	0,8	Самаркандская
Surxondaryo	0,7	0,9	0,6	Сурхандарьинская
Sirdaryo	1,3	1,9	0,9	Сырдарьинская
Toshkent	1,2	1,4	1,0	Ташкентская
Farg'ona	0,9	0,9	0,8	Ферганская
Xorazm	0,6	0,8	0,4	Хорезмская
Toshkent sh.	1,8	1,8	-	г. Ташкент

Davomi

Продолжение

	Jami Всего	shu jumladan: в том числе:		
		shaharlarda в городах	qishloqlarda в селах	
		2020		
O'zbekiston Respublikasi	0,8	1,0	0,6	Республика Узбекистан
Qoraqalpog'iston Respublikasi	0,5	0,7	0,4	Республика Каракалпакстан
viloyatlar:				области:
Andijon	1,0	1,1	0,8	Андижанская
Buxoro	0,8	0,8	0,7	Бухарская
Jizzax	0,8	0,8	0,8	Джизакская
Qashqadaryo	0,6	0,7	0,5	Кашкадарьинская
Navoiy	0,9	1,0	0,8	Навийская
Namangan	0,7	1,0	0,5	Наманганская
Samarqand	0,8	0,7	0,8	Самаркандская
Surxondaryo	0,6	0,5	0,7	Сурхандарьинская
Sirdaryo	1,3	1,5	1,1	Сырдарьинская
Toshkent	1,0	1,0	1,0	Ташкентская
Farg'ona	0,8	0,9	0,6	Ферганская
Xorazm	0,6	0,5	0,6	Хорезмская
Toshkent sh.	1,5	3,0	-	г. Ташкент

Nikohdan ajralish koeffitsienti
(2020 yilda; promille)**Коэффициент разводимости**
(в 2020 году; промилле)

**Nikohdan ajralishlarning umumiy farzandlar
soni bo'yicha taqsimlanishi
(birlikda)**

**Распределение разводов по общему
количеству детей
(в единицах)**

	Nikohdan ajralishlar soni, jami					
	Число разводов, всего					
	2016	2017	2018	2019	2020	
O'zbekiston Respublikasi	29 340	31 929	32 326	31 389	28 233	Республика Узбекистан
Qoraqalpog'iston Respublikasi	1 075	1 309	1 344	1 243	1 028	Республика Каракалпакстан
viloyatlar:						области:
Andijon	2 936	3 164	4 149	3 650	3 125	Андижанская
Buxoro	1 633	1 822	1 755	1 724	1 517	Бухарская
Jizzax	929	1 121	1 098	1 079	1 068	Джизакская
Qashqadaryo	1 838	1 952	1 626	1 567	2 010	Кашкадарьинская
Navoiy	1 026	1 115	997	942	931	Навийская
Namangan	2 123	2 518	2 508	2 392	2 104	Наманганская
Samarqand	3 311	4 007	3 725	3 468	2 961	Самаркандская
Surxondaryo	1 422	1 812	1 885	1 889	1 600	Сурхандарьинская
Sirdaryo	908	1 095	1 112	1 104	1 093	Сырдарьинская
Toshkent	3 326	3 620	3 740	3 583	2 958	Ташкентская
Farg'ona	3 283	3 498	3 070	3 192	2 841	Ферганская
Xorazm	1 152	1 325	1 025	1 027	1 098	Хорезмская
Toshkent sh.	4 378	3 571	4 292	4 529	3 899	г.Ташкент

Davomi

Продолжение

	Shundan: farzandlarsiz Из них: без детей					
	2016	2017	2018	2019	2020	
O'zbekiston Respublikasi	13 335	14 380	14 961	14 909	14 072	Республика Узбекистан
Qoraqalpog'iston Respublikasi	303	356	389	342	257	Республика Каракалпакстан
viloyatlar:						области:
Andijon	1 631	1 739	2 356	2 284	2 242	Андижанская
Buxoro	596	611	601	621	519	Бухарская
Jizzax	475	622	670	585	624	Джизакская
Qashqadaryo	1 012	796	698	754	958	Кашкадарьинская
Navoiy	350	397	346	359	378	Навоийская
Namangan	1 183	1 376	1 381	1 304	1 128	Наманганская
Samarqand	1 209	1 492	1 454	1 390	1 263	Самаркандская
Surxondaryo	736	838	893	964	827	Сурхандарьинская
Sirdaryo	440	480	477	534	546	Сырдарьинская
Toshkent	1 547	1 715	1 713	1 618	1 510	Ташкентская
Farg'ona	1 626	1 806	1 597	1 692	1 552	Ферганская
Xorazm	320	389	326	367	367	Хорезмская
Toshkent sh.	1 907	1 763	2 060	2 095	1 901	г.Ташкент

Davomi

Продолжение

	Shundan: bitta farzand bilan Из них: с одним ребенком					
	2016	2017	2018	2019	2020	
O'zbekiston Respublikasi	9 591	10 494	10 522	9 767	8 304	Республика Узбекистан
Qoraqalpog'iston Respublikasi	464	559	588	541	467	Республика Каракалпакстан
viloyatlar:						области:
Andijon	905	940	1 222	892	577	Андижанская
Buxoro	635	721	703	650	588	Бухарская
Jizzax	260	280	232	270	254	Джизакская
Qashqadaryo	442	651	535	464	602	Кашкадарьинская
Navoiy	451	451	418	365	327	Навоийская
Namangan	617	791	764	733	658	Наманганская
Samarqand	1 059	1 294	1 221	1 073	906	Самаркандская
Surxondaryo	361	561	563	490	436	Сурхандарьинская
Sirdaryo	282	363	357	362	318	Сырдарьинская
Toshkent	1 080	1 188	1 183	1 161	848	Ташкентская
Farg'ona	1 121	1 117	1 000	961	833	Ферганская
Xorazm	440	501	421	367	413	Хорезмская
Toshkent sh.	1 474	1 077	1 315	1 438	1 077	г.Ташкент

Davomi

Продолжение

	Shundan: ikki va undan ortiq farzandlar bilan Из них: с двумя детьми и более					
	2016	2017	2018	2019	2020	
O'zbekiston Respublikasi	6 414	7 055	6 843	6 713	5 857	Республика Узбекистан
Qoraqalpog'iston Respublikasi	308	394	367	360	304	Республика Каракалпакстан
viloyatlar:						области:
Andijon	400	485	571	474	306	Андижанская
Buxoro	402	490	451	453	410	Бухарская
Jizzax	194	219	196	224	190	Джизакская
Qashqadaryo	384	505	393	349	450	Кашкадарьинская
Navoiy	225	267	233	218	226	Навоийская
Namangan	323	351	363	355	318	Наманганская
Samarqand	1 043	1 221	1 050	1 005	792	Самаркандская
Surxondaryo	325	413	429	435	337	Сурхандарьинская
Sirdaryo	186	252	278	208	229	Сырдарьинская
Toshkent	699	717	844	804	600	Ташкентская
Farg'ona	536	575	473	539	456	Ферганская
Xorazm	392	435	278	293	318	Хорезмская
Toshkent sh.	997	731	917	996	921	г.Ташкент

Tug'ilishda kutilayotgan umr davomiyligi
(yilda; yosh)

Ожидаемая продолжительность жизни при рождении
(за год; лет)

	Umumiy Оба пола	shu jumladan:		
		в том числе:		
		ayollar женщины	erkaklar мужчины	
		2016		
O'zbekiston Respublikasi	73,8	76,2	71,4	Республика Узбекистан
Qoraqalpog'iston Respublikasi viloyatlar:	72,7	74,8	70,7	Республика Каракалпақстан области:
Andijon	72,5	74,4	70,7	Андижанская
Buxoro	75,5	77,4	73,6	Бухарская
Jizzax	76,2	80,5	72,3	Джизакская
Qashqadaryo	74,5	76,8	72,4	Кашкадарьинская
Navoiy	73,9	76,3	71,7	Навийская
Namangan	73,6	75,2	72,0	Наманганская
Samarqand	74,0	76,5	71,6	Самаркандская
Surxondaryo	74,0	76,0	72,1	Сурхандарьинская
Sirdaryo	70,3	72,4	68,2	Сырдарьинская
Toshkent	73,1	76,0	70,2	Ташкентская
Farg'ona	74,5	76,5	72,5	Ферганская
Xorazm	72,8	74,6	70,9	Хорезмская
Toshkent sh.	73,9	77,4	70,1	г. Ташкент

Davomi

Продолжение

	Umumiy Оба пола	shu jumladan: в том числе:		
		ayollar женщины	erkaklar мужчины	
		2017		
O'zbekiston Respublikasi	73,7	76,1	71,3	Республика Узбекистан
Qoraqalpog'iston Respublikasi viloyatlar:	72,7	75,3	70,1	Республика Каракалпакстан области:
Andijon	72,1	74,2	70,1	Андижанская
Buxoro	75,5	77,4	73,6	Бухарская
Jizzax	75,7	80,3	71,9	Джизакская
Qashqadaryo	74,2	76,3	72,3	Кашкадарьинская
Navoiy	74,1	76,1	72,2	Навоийская
Namangan	73,1	74,7	71,7	Наманганская
Samarqand	74,0	76,3	71,8	Самаркандская
Surxondaryo	73,2	75,3	71,3	Сурхандарьинская
Sirdaryo	70,6	72,6	68,5	Сырдарьинская
Toshkent	73,3	76,4	70,3	Ташкентская
Farg'ona	74,3	76,2	72,4	Ферганская
Xorazm	72,9	74,9	70,9	Хорезмская
Toshkent sh.	74,5	78,1	70,5	г. Ташкент

Davomi

Продолжение

	Umumiy Оба пола	shu jumladan: в том числе:		
		ayollar женщины	erkaklar мужчины	
		2018		
O'zbekiston Respublikasi	74,6	77,0	72,3	Республика Узбекистан
Qoraqalpog'iston Respublikasi	73,2	75,6	70,9	Республика Каракалпақстан
viloyatlar:				области:
Andijon	73,1	74,8	71,4	Андижанская
Buxoro	76,6	78,4	74,7	Бухарская
Jizzax	77,3	82,1	73,1	Джизакская
Qashqadaryo	74,8	77,0	72,7	Кашкадарьинская
Navoiy	75,8	77,6	74,0	Навоийская
Namangan	74,6	76,2	73,1	Наманганская
Samarqand	74,8	77,1	72,5	Самаркандская
Surxondaryo	74,4	76,4	72,5	Сурхандарьинская
Sirdaryo	71,7	73,5	69,8	Сырдарьинская
Toshkent	74,0	76,9	71,1	Ташкентская
Farg'ona	75,4	77,4	73,4	Ферганская
Xorazm	73,6	75,7	71,5	Хорезмская
Toshkent sh.	75,6	79,0	71,7	г. Ташкент

Davomi

Продолжение

	Umumiy Оба пола	shu jumladan: в том числе:		
		ayollar женщины	erkaklar мужчины	
		2019		
O'zbekiston Respublikasi	75,1	77,4	72,8	Республика Узбекистан
Qoraqalpog'iston Respublikasi	74,0	76,4	71,6	Республика Каракалпакстан
viloyatlar:				области:
Andijon	74,2	75,9	72,6	Андижанская
Buxoro	76,5	78,1	74,9	Бухарская
Jizzax	78,0	82,2	74,0	Джизакская
Qashqadaryo	75,6	77,7	73,5	Кашкадарьинская
Navoiy	75,5	77,4	73,6	Навоийская
Namangan	74,7	76,0	73,4	Наманганская
Samarqand	75,2	77,8	72,6	Самаркандская
Surxondaryo	75,0	77,3	72,9	Сурхандарьинская
Sirdaryo	71,9	74,0	69,8	Сырдарьинская
Toshkent	74,7	77,6	71,8	Ташкентская
Farg'ona	75,6	77,5	73,7	Ферганская
Xorazm	73,5	75,4	71,6	Хорезмская
Toshkent sh.	76,3	79,6	72,5	г. Ташкент

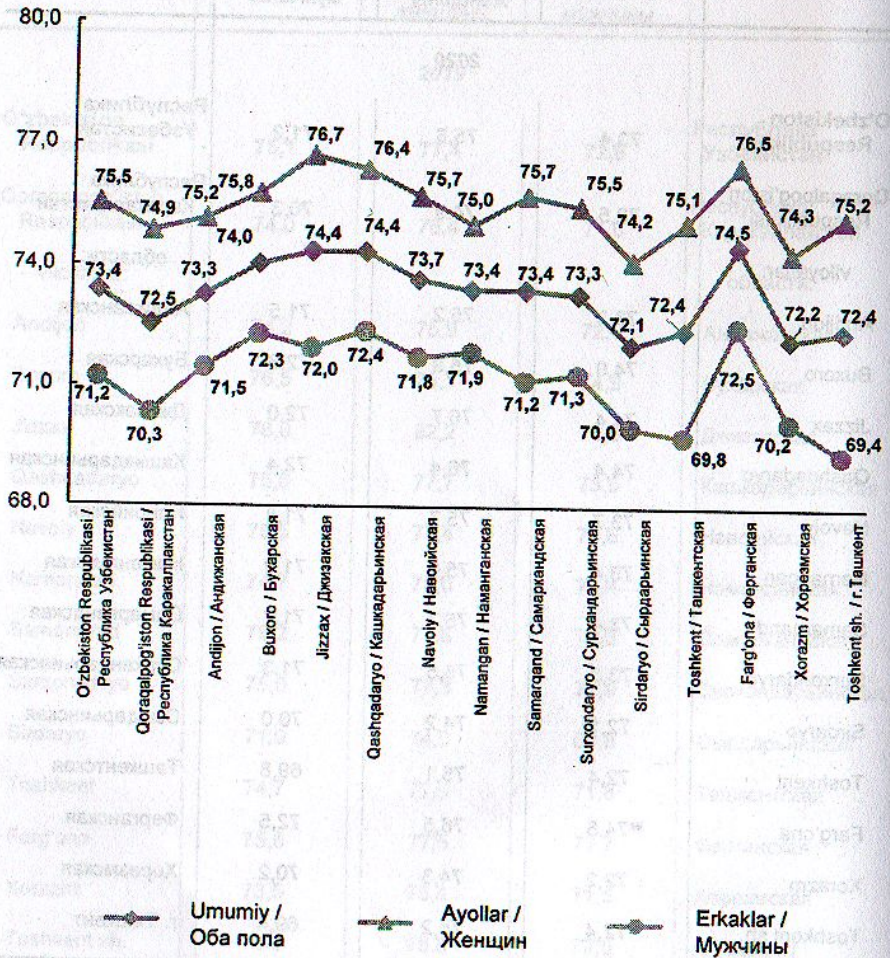
Davomi

Продолжение

	Umumiy Оба пола	shu jumladan: в том числе:		
		ayollar женщины	erkaklar мужчины	
		2020		
O'zbekiston Respublikasi	73,4	75,5	71,2	Республика Узбекистан
Qoraqalpog'iston Respublikasi	72,5	74,9	70,3	Республика Каракалпакстан
viloyatlar:				области:
Andijon	73,3	75,2	71,5	Андижанская
Buxoro	74,0	75,8	72,3	Бухарская
Jizzax	74,4	76,7	72,0	Джизакская
Qashqadaryo	74,4	76,4	72,4	Кашкадарьинская
Navoiy	73,7	75,7	71,8	Навоийская
Namangan	73,4	75,0	71,9	Наманганская
Samarqand	73,4	75,7	71,2	Самаркандская
Surxondaryo	73,3	75,5	71,3	Сурхандарьинская
Sirdaryo	72,1	74,2	70,0	Сырдарьинская
Toshkent	72,4	75,1	69,8	Ташкентская
Farg'ona	74,5	76,5	72,5	Ферганская
Xorazm	72,2	74,3	70,2	Хорезмская
Toshkent sh.	72,4	75,2	69,4	г. Ташкент

Tug'ilishda kutilayotgan umr davomiyligi (2020 yilda; yosh)

Ожидаемая продолжительность жизни при рождении
(в 2020 году; лет)



Aholi migratsiyasi
(2020 yilda; kishi)

Миграция населения
(за 2020 год; человек)

	Jami ko'chib kelganlar Всего прибыло	shu jumladan: в том числе:			
		respublika hududlaridan в пределах республики	hudud ichidan внутри региона	xorijiy davlatlardan из зарубежных стран	
O'zbekiston Respublikasi	191 086	74 504	115 477	1 105	Республика Узбекистан
Qoraqalpog'iston Respublikasi	7 778	7 019	623	136	Республика Каракалпақстан
viloyatlar:					области:
Andijon	5 477	4 734	727	16	Андижанская
Buxoro	4 873	3 787	1 068	18	Бухарская
Jizzax	7 583	5 434	2 145	4	Джизакская
Qashqadaryo	9 425	8 332	1 091	2	Кашкадарьинская
Navoiy	8 250	5 509	2 695	46	Навоийская
Namangan	3 584	2 773	803	8	Наманганская
Samarqand	5 142	3 107	2 015	20	Самаркандская
Surxondaryo	8 456	7 739	708	9	Сурхандарьинская
Sirdaryo	7 094	4 976	2 053	65	Сырдарьинская
Toshkent	30 791	8 507	21 889	395	Ташкентская
Farg'ona	9 675	8 529	1 046	100	Ферганская
Xorazm	4 987	4 058	927	2	Хорезмская
Toshkent sh.	77 971	-	77 687	284	г.Ташкент

Davomi

Продолжение

	Jami ko'chib ketganlar Всего выбыло	shu jumladan: в том числе:			
		respublika hududlariga в пределах республики	hudud ichiga внутри региона	xorijiy davlatlarga в зару- бежные страны	
O'zbekiston Respublikasi	203 629	74 504	115 477	13 648	Республика Узбекистан
Qoraqalpog'iston Respublikasi	12 517	7 019	3 547	1 951	Республика Каракалпакстан
viloyatlar:					области:
Andijon	10 684	4 734	5 084	866	Андижанская
Buxoro	13 209	3 787	9 009	413	Бухарская
Jizzax	11 224	5 434	5 377	413	Джизакская
Qashqadaryo	30 869	8 332	21 614	923	Кашкадарьинская
Navoiy	10 569	5 509	4 550	510	Навоийская
Namangan	8 170	2 773	4 356	1 041	Наманганская
Samarqand	17 785	3 107	13 688	990	Самаркандская
Surxondaryo	19 518	7 739	11 005	774	Сурхандарьинская
Sirdaryo	9 526	4 976	4 202	348	Сырдарьинская
Toshkent	26 518	8 507	15 787	2 224	Ташкентская
Farg'ona	16 243	8 529	6 687	1 027	Ферганская
Xorazm	10 467	4 058	5 866	543	Хорезмская
Toshkent sh.	6 330	-	4 705	1 625	г.Ташкент

Ko'chib kelganlar soni
(yilda; kishi)

Численность прибывших
(за год; человек)

	2016	2017	2018	2019	2020	
O'zbekiston Respublikasi	141 548	157 149	160 103	158 861	191 086	Республика Узбекистан
Qoraqalpog'iston Respublikasi	9 866	10 746	10 816	10 003	7 778	Республика Каракалпакстан
viloyatlar:						области:
Andijon	5 854	6 332	6 599	7 588	5 477	Андижанская
Buxoro	5 994	6 783	6 091	5 584	4 873	Бухарская
Jizzax	7 938	9 339	11 055	10 317	7 583	Джизакская
Qashqadaryo	10 194	11 091	11 015	10 727	9 425	Кашкадарьинская
Navoiy	12 104	13 047	13 145	10 540	8 250	Навоийская
Namangan	4 619	4 226	4 561	5 052	3 584	Наманганская
Samarqand	10 273	10 326	12 017	8 035	5 142	Самаркандская
Surxondaryo	12 925	14 456	11 936	10 378	8 456	Сурхандарьинская
Sirdaryo	5 799	7 651	8 599	8 934	7 094	Сырдарьинская
Toshkent	19 689	18 755	19 176	18 602	30 791	Ташкентская
Farg'ona	12 135	13 196	13 312	12 667	9 675	Ферганская
Xorazm	6 175	6 639	6 308	5 752	4 987	Хорезмская
Toshkent sh.	17 983	24 562	25 473	34 682	77 971	г.Ташкент

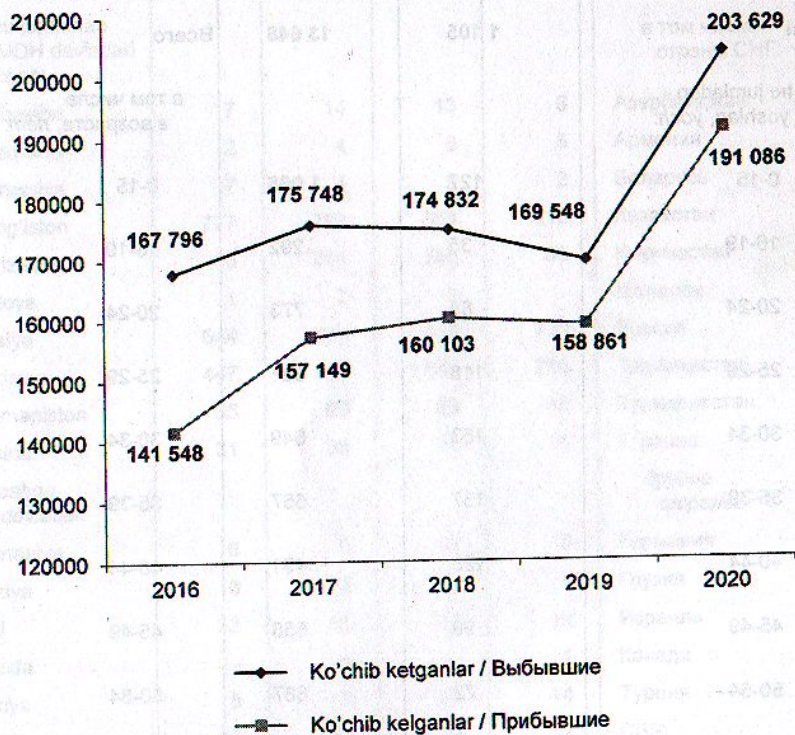
Ko'chib ketganlar soni
(yilda; kishi)

Численность выбывших
(за год; человек)

	2016	2017	2018	2019	2020	
O'zbekiston Respublikasi	167 796	175 748	174 832	169 548	203 629	Республика Узбекистан
Qoraqalpog'iston Respublikasi	14 449	15 009	14 861	14 110	12 517	Республика Каракалпакстан
viloyatlar:						области:
Andijon	7 525	8 360	8 460	9 731	10 684	Андижанская
Buxoro	7 967	9 037	8 766	9 265	13 209	Бухарская
Jizzax	9 199	10 530	11 878	11 567	11 224	Джизакская
Qashqadaryo	12 109	15 015	15 235	17 466	30 869	Кашкадарьинская
Navoiy	13 659	13 887	14 110	11 368	10 569	Навоийская
Namangan	5 548	5 368	5 520	6 385	8 170	Наманганская
Samarqand	14 696	15 272	15 774	13 809	17 785	Самаркандская
Surxondaryo	14 388	16 134	13 824	13 283	19 518	Сурхандарьинская
Sirdaryo	6 974	8 417	9 125	9 471	9 526	Сырдарьинская
Toshkent	25 425	25 132	24 909	23 251	26 518	Ташкентская
Farg'ona	14 114	15 293	14 678	14 482	16 243	Ферганская
Xorazm	7 368	7 730	7 452	7 574	10 467	Хорезмская
Toshkent sh.	14 375	10 564	10 240	7 786	6 330	г.Ташкент

Ko'chib kelganlar va ko'chib ketganlar soni
(yilda; kishi)

Численность прибывших и выбывших
(за год; человек)



Yosh tarkibi bo'yicha tashqi migratsiya
(2020 yilda; kishi)

Внешняя миграция по возрасту
(за 2020 год; человек)

	<i>Ko'chib kelganlar</i>	<i>Ko'chib ketganlar</i>	
	<i>Прибыло</i>	<i>Выбыло</i>	
Jami	1 105	13 648	Всего
shu jumladan yoshlari, yosh:			в том числе в возрасте, лет:
0-15	127	1 068	0-15
16-19	35	292	16-19
20-24	89	773	20-24
25-29	118	631	25-29
30-34	153	649	30-34
35-39	137	557	35-39
40-44	128	491	40-44
45-49	99	558	45-49
50-54	72	687	50-54
55-59	53	1 028	55-59
60 yosh va kattalar	94	6 914	60 и старше

Davlatlararo migratsiya
(kishi)Межгосударственная миграция
(человек)

	2017	2018	2019	2020	
Kelganlar - jami	2 173	2 850	2 543	1 105	Прибыло - всего
shu jumladan MDH davlatlari bilan:					в том числе страны СНГ:
Ozarbayjon	7	14	13	6	Azerbaydjan
Amaniston	2	4	6	5	Armeniya
Belorussiya	7	4	9	2	Belarus
Qozog'iston	777	793	854	413	Kazakhstan
Qirg'iziston	38	281	306	96	Kyrgyzstan
Moldova	1	3	2	-	Moldova
Rossiya	644	676	583	236	Rossiya
Tojikiston	447	797	545	230	Tadjikistan
Turkmaniston	65	90	50	16	Turkmenistan
Ukraina	31	33	31	15	Ukraina
boshqa davlatlar:					другие страны:
Germaniya	6	6	11	6	Germaniya
Gruziya	3	3	-	2	Gruziya
Isroil	32	31	14	12	Isroil
Kanada	-	6	-	1	Kanada
Turkiya	8	12	21	14	Turkiya
AQSh	31	30	22	12	AQSh
Gretsiya	-	1	1	-	Gretsiya
Latviya	-	-	2	1	Latviya
Litva	1	1	-	-	Litva
Boshqalar	73	65	73	38	Другие

Davomi

Продолжение

	2017	2018	2019	2020	
Ketganlar - jami	20 772	17 579	13 230	13 648	Выбыло - всего
shu jumladan MDH davlatlari bilan:					в том числе страны СНГ:
Ozarbayjon	20	28	14	6	Азербайджан
Armaniston	7	6	8	1	Армения
Belorussiya	32	14	17	1	Беларусь
Qozog'iston	9 128	8 848	7 645	5 843	Казахстан
Qirg'iziston	111	100	59	36	Кыргызстан
Moldova	9	1	-	-	Молдова
Rossiya	10 467	7 627	4 904	6 503	Россия
Tojikiston	96	88	70	23	Таджикистан
Turkmaniston	23	9	12	4	Туркменистан
Ukraina	87	60	49	17	Украина
<i>boshqa davlatlar:</i>					<i>другие страны:</i>
Germaniya	114	95	65	28	Германия
Gruziya	9	-	5	1	Грузия
Isroil	173	147	100	49	Израиль
Kanada	32	12	8	-	Канада
Turkiya	37	32	20	18	Турция
AQSh	185	233	112	16	США
Gretsiya	7	18	6	4	Греция
Latviya	-	2	1	-	Латвия
Litva	-	-	4	-	Литва
Boshqalar	235	259	131	1 098	Другие

Davomi

Продолжение

	2017	2018	2019	2020	
Migratsion o'sish, kamayish (-)	-18 599	-14 729	-10 687	-12 543	Миграционный прирост, убыль (-)
shu jumladan MDH davlatlari bilan:					в том числе страны СНГ:
Ozarbayjon	-13	-14	-1	0	Азербайджан
Armaniston	-5	-2	-2	4	Армения
Belorussiya	-25	-10	-8	1	Беларусь
Qozog'iston	-8 351	-8 055	-6 791	-5 430	Казахстан
Qirg'iziston	-73	181	247	60	Кыргызстан
Moldova	-8	2	2	-	Молдова
Rossiya	-9 823	-6 951	-4 321	-6 267	Россия
Tojikiston	351	709	475	207	Таджикистан
Turkmaniston	42	81	38	12	Туркменистан
Ukraina	-56	-27	-18	-2	Украина
<i>boshqa davlatlar:</i>					<i>другие страны:</i>
Germaniya	-108	-89	-54	-22	Германия
Gruziya	-6	3	-5	1	Грузия
Isroil	-141	-116	-86	-37	Израиль
Kanada	-32	-6	-8	1	Канада
Turkiya	-29	-20	1	-4	Турция
AQSh	-154	-203	-90	-4	США
Gretsiya	-7	-17	-5	-4	Греция
Latviya	-	-2	1	1	Латвия
Litva	1	1	-4	-	Литва
Boshqalar	-162	-194	-58	-1 060	Другие

XALQARO SOLISHTIRUV
МЕЖДУНАРОДНЫЕ СРАВНЕНИЯ

Dunyoning alohida davlatlari bo'yicha aholisi soni ¹⁾
(2020 yilda; million kishi)

Численность населения по отдельным странам мира ¹⁾
(за 2020 год; миллион человек)

<i>Davlat</i>	<i>Aholi soni</i> <i>Численность населения</i>	<i>O'ri</i> <i>Место</i>	<i>Strana</i>
Xitoy	1 409,6	1	Китай
Hindiston	1 388,5	2	Индия
AQSh	331,5	3	США
Indoneziya	266,9	4	Индонезия
Pokiston	220,9	5	Пакистан
Braziliya	219,0	6	Бразилия
Nigeriya	212,0	7	Нигерия
Bangladesh	172,5	8	Бангладеш
Rossiya	146,2	9	Россия
Meksika	127,8	10	Мексика
Yaponiya	126,0	11	Япония
Efiopiya	112,1	12	Эфиопия
Filippin	110,0	13	Филиппины
Misr	101,9	14	Египет
Kongo	101,8	15	ДРК
Vetnam	96,2	16	Вьетнам
Eron	85,1	17	Иран
Turkiya	83,2	18	Турция
Germaniya	83,2	19	Германия
Fransiya	68,9	20	Франция

¹⁾ Ma'lumotlar manbai: wikipedia.org, cisstat.com, milliy statistika idoralari saytlari /
Источник данных: wikipedia.org, cisstat.com, сайты национальных статистических служб

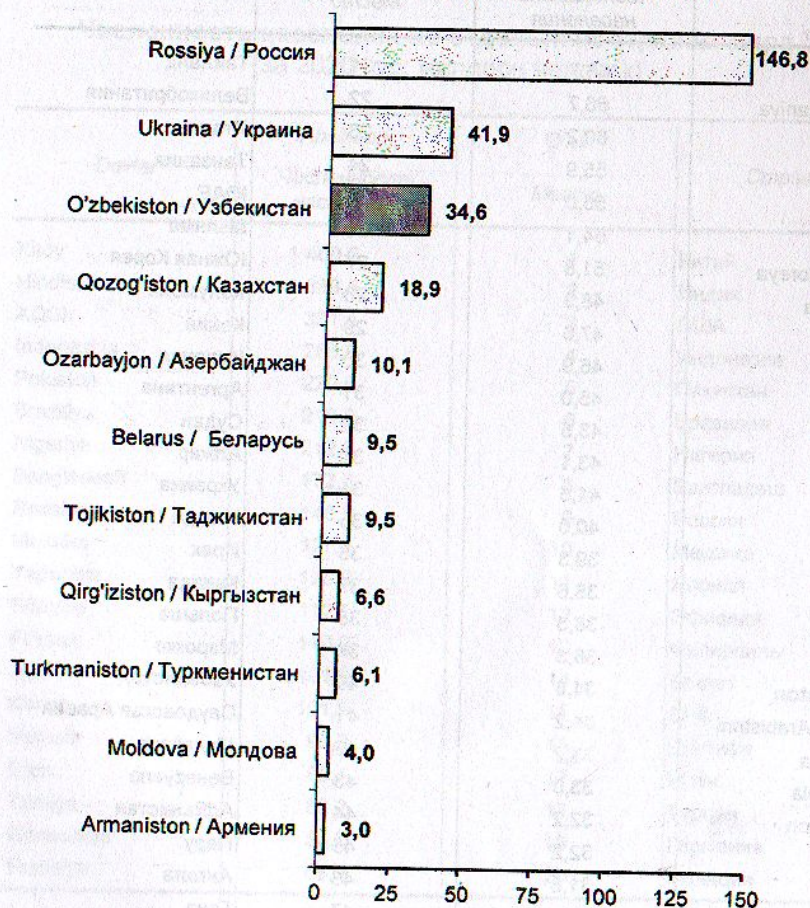
Davomi

Продолжение

Davlat	Aholi soni Численность населения	O'tmi Место	Страна
Tailand	66,7	21	Таиланд
Buyuk Britaniya	66,7	22	Великобритания
Italiya	60,2	23	Италия
Tanzaniya	55,9	24	Танзания
JAR	55,0	25	ЮАР
Myanma	54,1	26	Мьянма
Janubiy Koreya	51,8	27	Южная Корея
Kolumbiya	48,3	28	Колумбия
Keniya	47,6	29	Кения
Ispaniya	46,9	30	Испания
Argentina	45,0	31	Аргентина
Sudan	43,5	32	Судан
Aljir	43,1	31	Алжир
Ukraina	41,5	34	Украина
Uganda	40,0	35	Уганда
Iroq	39,3	36	Ирак
Kanada	38,6	37	Канада
Polsha	38,3	38	Польша
Marokko	36,3	39	Марокко
O'zbekiston	34,6	40	Узбекистан
Saudiya Arabistoni	34,2	41	Саудовская Аравия
Malayziya	33,2	42	Малайзия
Venesuela	33,0	43	Венесуэла
Afg'oniston	32,2	44	Афганистан
Peru	32,2	45	Перу
Angola	31,8	46	Ангола
Gana	30,4	47	Гана
Mozambik	30,4	48	Мозамбик
Yaman	29,2	49	Йемен
Nepal	28,6	50	Непал

MDH davlatlari aholisi soni ¹⁾
(2021 yil 1 yanvar holatiga; million kishi)

Численность населения по странам СНГ ¹⁾
(на 1 января 2021 года; миллион человек)



¹⁾ Ma'lumotlar manbai: milliy statistika idoralari saytlari /
Источник данных: сайты национальных статистических служб

MDH davlatlarida doimiy aholi soni ¹⁾
(yil boshiga; million kishi)

Численность постоянного населения в странах СНГ ¹⁾
(на начало года; миллион человек)

	Hududi (ming km ²) Территория (тыс. км ²)	Doimiy aholi soni Численность постоянного населения				
		2018	2019	2020	2021	
O'zbekiston	448,97	32,7	33,3	33,9	34,6	Узбекистан
Ozarbayjon	86,6	9,8	9,9	10,1	10,1	Азербайджан
Armaniston	29,7	3,0	3,0	3,0	3,0	Армения
Belarus	207,6	9,5	9,5	9,5	9,5	Беларусь
Qozog'iston	2 724,9	18,2	18,4	18,6	18,9	Казахстан
Qirg'iziston	198,5	6,3	6,4	6,5	6,6	Кыргызстан
Moldova	33,8	3,6	3,6	4,0	4,0	Молдова
Rossiya	17 125,2	146,9	146,8	146,8	146,8	Россия
Tojikiston	143,1	8,9	9,0	9,5	9,5	Таджикистан
Turkmaniston	491,21	5,4	5,8	5,1	6,1	Туркменистан
Ukraina	603,6	42,4	42,2	41,9	41,6	Украина
Jami, MDH bo'yicha	22 093,18	286,7	288,0	288,9	290,7	Всего по СНГ

¹⁾ Ma'lumotlar manbai: milliy statistika idoralari saytlari /

Источник данных: сайты национальных статистических служб

MDH davlatlari aholisining tabiiy harakati ¹⁾
(2020 yilda; ming kishi)

Естественное движение населения по странам СНГ ¹⁾
(2020 год; тысяч человек)

	<i>Tug'ilganlar</i> Родившихся	<i>O'lganlar</i> Умерших	<i>Tabiiy o'sish</i> Естественный прирост	
O'zbekiston	841,8	175,6	696,2	Узбекистан
Ozarbayjon	214,0	70,5	143,5	Азербайджан
Armaniston	36,5	35,4	1,1	Армения
Belarus	110,7	133,9	-23,2	Беларусь
Qozog'iston	419,6	165,6	254,0	Казахстан
Qirg'iziston	175,4	41,6	133,7	Кыргызстан
Moldova	44,1	45,3	-1,2	Молдова
Rossiya	1 854,4	2 022,2	-167,8	Россия
Tojikiston	292,7	53,8	239,0	Таджикистан
Ukraina	473,3	670,7	-197,4	Украина

¹⁾ Ma'lumotlar manbai: milliy statistika idoralari saytlari /

Источник данных: сайты национальных статистических служб

Ushbu maqolada...

Ushbu maqolada...

Ushbu maqolada...

Ushbu maqolada...

Ushbu maqolada...

Ushbu maqolada...

Ushbu maqolada...

Ushbu maqolada...

Ushbu maqolada...

Ushbu maqolada...

Ushbu maqolada...

Ushbu maqolada...

Ushbu maqolada...

Ushbu maqolada...

Ushbu maqolada...

Ushbu maqolada...

Ushbu maqolada...

Ushbu maqolada...

Ushbu maqolada...

Ushbu maqolada...

Ushbu maqolada...

Ushbu maqolada...

Ushbu maqolada...

Ushbu maqolada...

Ushbu maqolada...

Ushbu maqolada...

Ushbu maqolada...

Ushbu maqolada...

Ushbu maqolada...

Ushbu maqolada...

Ushbu maqolada...

**O'zbekiston
demografik yillik to'plami**

**Демографический ежегодник
Узбекистана**

Statistik to'plam

Статистический сборник

Nashrga mas'ul:

Ответственный за выпуск:

**Yig'ma-axborot ishlari boshqarmasi
Управление сводно-информационных работ**

Bog'lanish telefon raqamlari:

Контактные телефоны:

(998 71)

202-80-99, 202-81-23

**O'zbekiston Respublikasi
Davlat statistika qo'mitasi
Statistik materiallar
tarqatishni texnik
qo'llab-quvvatlash sho'basi**

**Сектор технической
поддержки
распространения
статистических материалов
Государственного комитета
Республики Узбекистан
по статистике**

**Buyurtma raqami № 2504
16.06.2021y.
Adadi 1000 nusxa**

**Заказ № 2504
от 16.06.2021г.
Тираж 1000 экз.**

**www.stat.uz
e – mail: [gks @ stat.uz](mailto:gks@stat.uz)**

