



O'ZBEKISTON RESPUBLIKASI
DAVLAT STATISTIKA
QO'MITASI

O'ZBEKISTONDA KICHIK TADBIRKORLIK

2017-2020

МАЛОЕ ПРЕДПРИНИМАТЕЛЬСТВО В УЗБЕКИСТАНЕ



TOSHKENT - 2021

O'ZBEKISTON RESPUBLIKASI
DAVLAT STATISTIKA QO'MITASI

O'ZBEKISTONDA KICHIK TADBIRKORLIK

МАЛОЕ ПРЕДПРИНИМАТЕЛЬСТВО В УЗБЕКИСТАНЕ

Toshkent – 2021

SO'Z BOSHI

Nashrda hisobot davri uchun statistik ko'rsatkichlar Yevropa hamjamiyatining iqtisodiy faoliyat turlari statistik tasniflagichiga (NACE Rev.2) asoslangan (O'zbekiston Respublikasining iqtisodiy faoliyat turlari umumdavlat tasniflagichi (IFUT-2) bo'yicha shakllantirilgan va taqdim etilgan).

Bhu bilan birga, mavjud iqtisodiy faoliyat turlaridan foydalanishda IFUT-2 talablari qo'llanilgan. Xususan, foydalanilayotgan yoki qayta ishlanayotgan mahsulotlarni ularning yangi turlariga qayta shakllantirishga yo'naltirilgan barcha faoliyat turlari ishlab chiqarish jarayonlariga kiritilgan: tog'-kon sanoati va ochiq konlarni ishlab chiqarish, qayta ishlab chiqarish sanoati, elektr, gaz, bug' bilan ta'minlash va havoni konditsiyalash, suv ta'minoti, kanalizatsiya tizimi, chiqindilarni yig'ish va utilitatsiya qilish, qurilish (tasniflagichning B, C, D, E, F sektiylari). Qishloq xo'jaligi ishlab chiqarishini, iqtisodiyot tarmog'i sifatida talqin qilishdagi tafovutni bartaraf etish maqsadida, yangilangan tasniflagichda qishloq xo'jaligi faqatgina dehqonchilik va chorvachilik mahsulotlarini ishlab chiqarishni o'z ichiga olmay, balki o'rmon va baliq xo'jaliklari mahsulotlarini ham o'z ichiga oladi (Seksiya A "Qishloq, o'rmon va baliq xo'jaligi").

Shuningdek, xalqaro statistika amaliyotiga muvofiq, iqtisodiy trendlarni yanada aniqroq tahlil qilish maqsadida, Yalpi ichki mahsulot tuzilmasidagi iqtisodiy faoliyat turlarining ulush ko'rsatkichlari yalpi qo'shilgan qiymatga nisbatan keltirilgan (ya'ni, Yalpi hajmidan mahsulotlarga soliqlar va subsidiyalar chiqarib tashlangan).

ПРЕДИСЛОВИЕ

В настоящей публикации статистические показатели за отчетный период сформированы и представлены в структуре Общегосударственного классификатора видов экономической деятельности Республики Узбекистан, (ОКЭД-2), основанном на Статистической классификации видов экономической деятельности в Европейском Сообществе (NACE Rev.2).

При этом, в соответствии с ОКЭД-2 меняются границы существующих видов экономической деятельности. В частности, отнесены к производственным процессам все виды деятельности, направленные на преобразование используемых или перерабатываемых продуктов в новые их виды: горнодобывающая промышленность и разработка карьеров, обрабатывающая промышленность, электроснабжение, подача газа, пара и кондиционирование воздуха, водоснабжение, канализация, сбор и утилизация отходов, строительство (секции B, C, D, E, F классификатора). В целях устранения различий в толковании границы сельскохозяйственного производства, как отрасли экономики, в обновленном классификаторе сельское хозяйство объединяет в себя не только производство продуктов растениеводства и животноводства, но и производство продуктов лесных и рыбных хозяйств (секция A «Сельское, лесное и рыбное хозяйство»).

Также, в соответствии с международной статистической практикой, в целях более точного анализа экономических трендов долевые показатели видов экономической деятельности в структуре ВВП приведены к валовой добавленной стоимости (т.е. исключено влияние налогов и субсидий на продукты из объемов ВВП).

To'plamda 2017-2020 yillarda kichik biznes va xususiy tadbirkorlikning rivojlanish dinamikasini, kichik biznes va xususiy tadbirkorlikni iqtisodiyotning tarmoqlaridagi ulushini, kichik biznes va xususiy tadbirkorlikda bandlar sonini, kichik korxonalar va mikrofirmalar faoliyatining asosiy iqtisodiy ko'rsatkichlarini tavsiflovchi statistik ma'lumotlar keltirilgan.

To'plam iqtisodiyotning barcha faoliyat turlarida faoliyat ko'rsatayotgan kichik korxonalar va mikrofirmalardan olingan ma'lumotlar asosida tayyorlangan.

Ma'lumotlar O'zbekiston Respublikasi, respublika hududlari va iqtisodiy faoliyat turlari bo'yicha nashr qilingan.

To'plamda quyidagi shartli belgilardan foydalanilgan:

katta bo'lmagan miqdor; 0,0
ko'rsatkichning yo'qligi; -

Qisqartmalar:

ming		тыс.
million	mln.	млн.
milliard	mlrd.	млрд.
kishi		чел.
kilometr	km	км
kilogramm	kg	кг
yo'lovchi		пасс.
AQSh dollari	doll.	долл.

V сборнике представлены статистические материалы, характеризующие динамику развития малого бизнеса и частного предпринимательства, долю малого бизнеса и частного предпринимательства в основных видах экономической деятельности, численность занятых в малом бизнесе и частном предпринимательстве, основные экономические показатели деятельности малых предприятий и микрофирм в 2017-2020 гг.

Сборник подготовлен на основе данных, получаемых от малых предприятий и микрофирм, осуществлявших деятельность по всем видам экономической деятельности.

Информация публикуется по Республике Узбекистан в целом, регионам республики и по видам экономической деятельности.

В сборнике приняты следующие условные обозначения:

небольшая величина;
явление отсутствует;

Сокращения:

тыс.	тысяча
млн.	миллион
млрд.	миллиард
чел.	человек
км	километр
кг	килограмм
пасс.	пассажир
долл.	долларов США

Ayrim hollarda uchraydigan jamlanma ko'rsatkich bilan qo'shiluvchi raqamlar o'rtasidagi katta bo'lmagan tafvutlar raqamlarning yaxlitlanishi bilan izohlanadi.

O'tgan yillar uchun avval nashr qilingan ayrim ko'rsatkichlarga aniqlik kiritilgan.

В отдельных случаях незначительные расхождения между итогом и суммой слагаемых объясняются округлением данных.

Данные за предыдущие годы по отдельным показателям уточнены по сравнению с опубликованным ранее.

So'z boshi	3	Предисловие
Kichik tadbirkorlikning umumiy tavsifi	19	Общая характеристика малого предпринимательства
KICHIK TADBIRKORLIK SUBYEKTLARI - JAMI		СУБЪЕКТЫ МАЛОГО ПРЕДПРИНИМАТЕЛЬСТВА - ВСЕГО
KICHIK BIZNES VA XUSUSIY TADBIRKORLIK RIVOJLANISHINING ASOSIY KO'RSATKICHLARI		ОСНОВНЫЕ ПОКАЗАТЕЛИ РАЗВИТИЯ МАЛОГО БИЗНЕСА И ЧАСТНОГО ПРЕДПРИНИМА- ТЕЛЬСТВА
Kichik biznes va xususiy tadbirkorlikning iqtisodiyotning asosiy turlaridagi ulushi	20	Доля малого бизнеса и частного предпринимательства в основных видах экономической деятельности
Kichik biznes va xususiy tadbirkorlikning YaIM va YaHM dagi ulushi	21	Доля малого бизнеса и частного предпринимательства в ВВП и ВРП
2020- yilda kichik biznes va xususiy tadbirkorlikning YaHM dagi ulushi (grafik)	22	Доля малого бизнеса и частного предпринимательства в ВРП за 2020 год (графики)
Kichik biznes va xususiy tadbirkorlik subyektlari tomonidan ishlab chiqarilgan sanoat mahsulotlari (ishlar, xizmatlar) hajmi	23	Объем производства промышленной продукции (работ, услуг) субъектами малого бизнеса и частного предпринимательства
Kichik biznes va xususiy tadbirkorlikning sanoat mahsulotlari (ishlar, xizmatlar) ishlab chiqarish hajmidagi ulushi	24	Доля малого бизнеса и частного предпринимательства в объеме производства промышленной продукции (работ, услуг)
Kichik biznes va xususiy tadbirkorlik subyektlari tomonidan ishlab chiqarilgan qishloq, o'rmon va baliq xo'jaligi hajmi	25	Объем производства продукции сельского, лесного и рыбного хозяйства субъектами малого бизнеса и частного предпринимательства
Kichik biznes va xususiy tadbirkorlikning qishloq, o'rmon va baliq xo'jaligi mahsulot (xizmat)larining umumiy hajmidagi ulushi	26	Доля малого бизнеса и частного предпринимательства в объеме продукции (услуг) сельского, лесного и рыбного хозяйства
Kichik biznes va xususiy tadbirkorlik subyektlari tomonidan bajarilgan qurilish ishlari hajmi	27	Объем строительных работ субъектов малого бизнеса и частного предпринимательства

Kichik biznes va xususiy tadbirkorlikning qurilish ishlari hajmidagi ulushi	28	Доля малого бизнеса и частного предпринимательства в объеме строительных работ
Kichik biznes va xususiy tadbirkorlik subyektlari tomonidan asosiy kapitalga kiritilgan investitsiyalar hajmi	29	Объем инвестиций в основной капитал субъектов малого бизнеса и частного предпринимательства
Kichik biznes va xususiy tadbirkorlikning asosiy kapitalga kiritilgan investitsiyalar hajmidagi ulushi	30	Доля малого бизнеса и частного предпринимательства в объеме инвестиций в основной капитал
Kichik biznes va xususiy tadbirkorlik subyektlarining chakana savdo aylanmasi hajmi	31	Объем розничного товарооборота субъектов малого бизнеса и частного предпринимательства
Kichik biznes va xususiy tadbirkorlikning chakana savdo aylanmasi hajmidagi ulushi	32	Доля малого бизнеса и частного предпринимательства в объеме розничного товарооборота
Kichik biznes va xususiy tadbirkorlik subyektlari tomonidan ishlab chiqarilgan (ko'rsatilgan) bozor xizmatlar hajmi	33	Объем производства (оказано) рыночных услуг субъектами малого бизнеса и частного предпринимательства
Kichik biznes va xususiy tadbirkorlikning bozor xizmatlar hajmidagi ulushi	34	Доля малого бизнеса и частного предпринимательства в объеме производства рыночных услуг
Kichik biznes va xususiy tadbirkorlik subyektlari tomonidan avtomobil transportida yuk tashish	35	Перевозки грузов автомобильным транспортом субъектами малого бизнеса и частного предпринимательства
Kichik biznes va xususiy tadbirkorlikning avtomobil transportida yuk tashish hajmidagi ulushi	36	Доля малого бизнеса и частного предпринимательства в объеме перевозки грузов автомобильным транспортом
Kichik biznes va xususiy tadbirkorlik subyektlarining avtomobil transporti yuk aylanmasi	37	Грузооборот автомобильного транспорта субъектов малого бизнеса и частного предпринимательства

Kichik biznes va xususiy tadbirkorlikning avtomobil transporti yuk aylanmasidagi ulushi	38	Доля малого бизнеса и частного предпринимательства в грузообороте автомобильного транспорта
Kichik biznes va xususiy tadbirkorlik subyektlari tomonidan avtomobil transportida yo'lovchi tashish	39	Перевозки пассажиров автомобильным транспортом субъектами малого бизнеса и частного предпринимательства
Kichik biznes va xususiy tadbirkorlikning avtomobil transportida yo'lovchi tashish hajmidagi ulushi	40	Доля малого бизнеса и частного предпринимательства в объеме перевозок пассажиров автомобильным транспортом
Kichik biznes va xususiy tadbirkorlik subyektlarining avtomobil transporti yo'lovchi aylanmasi	41	Пассажирооборот автомобильного транспорта субъектами малого бизнеса и частного предпринимательства
Kichik biznes va xususiy tadbirkorlikning avtomobil transporti yo'lovchi aylanmasidagi ulushi	42	Доля малого бизнеса и частного предпринимательства в пассажирообороте автомобильного транспорта
Kichik biznes va xususiy tadbirkorlik subyektlarining tovarlar va xizmatlar eksporti	43	Экспорт товаров и услуг субъектов малого бизнеса и частного предпринимательства
Kichik biznes va xususiy tadbirkorlikning tovarlar va xizmatlar eksportidagi ulushi	44	Доля малого бизнеса и частного предпринимательства в объеме экспорта товаров и услуг
Kichik biznes va xususiy tadbirkorlikning tovarlar va xizmatlar eksporti hajmidagi ulushi (grafik)	45	Доля малого бизнеса и частного предпринимательства в объеме экспорта товаров и услуг (график)
Kichik biznes va xususiy tadbirkorlik subyektlarining tovarlar va xizmatlar importi	46	Импорт товаров и услуг субъектов малого бизнеса и частного предпринимательства
Kichik biznes va xususiy tadbirkorlikning tovarlar va xizmatlar importi hajmidagi ulushi	47	Доля малого бизнеса и частного предпринимательства в объеме импорта товаров и услуг
Kichik biznes va xususiy tadbirkorlikning tovarlar va xizmatlar importi hajmidagi ulushi (grafik)	48	Доля малого бизнеса и частного предпринимательства в объеме импорта товаров и услуг (график)

Kichik biznes va xususiy tadbirkorlikda band bo'lganlar soni	49	Численность занятых в малом бизнесе и частном предпринимательстве
Kichik biznes va xususiy tadbirkorlikning iqtisodiyotda band bo'lganlar sonidagi ulushi	50	Доля малого бизнеса и частного предпринимательства в численности занятых в экономике
KICHIK TADBIRKORLIK SUBYEKTLARI - YURIDIK SHAXSLAR		СУБЪЕКТЫ МАЛОГО ПРЕДПРИНИМАТЕЛЬСТВА - ЮРИДИЧЕСКИЕ ЛИЦА
Kichik korxonalar va mikrofirmalar faoliyatining asosiy iqtisodiy ko'rsatkichlari	51	Основные экономические показатели деятельности малых предприятий и микрофирм
KORXONALAR VA TASHKIOTLARNING UMUMIY TAVSIFI		ОБЩАЯ ХАРАКТЕРИСТИКА ПРЕДПРИЯТИЙ И ОРГАНИЗАЦИЙ
Hududlar bo'yicha ro'yxatdan o'tgan kichik korxonalar va mikrofirmalar soni	54	Число зарегистрированных малых предприятий и микрофирм по регионам
Iqtisodiy faoliyat turlari bo'yicha ro'yxatdan o'tgan kichik korxonalar va mikrofirmalar soni	56	Число зарегистрированных малых предприятий и микрофирм по видам экономической деятельности
2021- yil 1- yanvar holatiga ro'yxatdan o'tgan kichik korxonalar va mikrofirmalar sonining iqtisodiy faoliyat turlari bo'yicha taqsimlanishi (grafik)	58	Распределение числа зарегистрированных малых предприятий и микрофирм по видам экономической деятельности на 1 января 2021 года (график)
Hududlar bo'yicha faoliyat ko'rsatayotgan kichik korxonalar va mikrofirmalar soni	59	Число действующих малых предприятий и микрофирм по регионам
Iqtisodiy faoliyat turlari bo'yicha faoliyat ko'rsatayotgan kichik korxonalar va mikrofirmalar soni	61	Число действующих малых предприятий и микрофирм по видам экономической деятельности
2021- yil 1- yanvar holatiga faoliyat ko'rsatayotgan kichik korxonalar va mikrofirmalar sonining iqtisodiy faoliyat turlari bo'yicha taqsimlanishi (grafik)	63	Распределение числа действующих малых предприятий и микрофирм по видам экономической деятельности на 1 января 2021 года (график)

Samarqand viloyati bo'yicha iqtisodiy faoliyat turlari kesimida kichik korxonalar va mikrofirmalarning ro'yxatdagi xodimlarining yillik o'rtacha soni (tashqi o'rindoshlarsiz)	89	Списочная численность работников в среднем за год (без внешних совместителей) малых предприятий и микрофирм по видам экономической деятельности по Самаркандской области
Surxondaryo viloyati bo'yicha iqtisodiy faoliyat turlari kesimida kichik korxonalar va mikrofirmalarning ro'yxatdagi xodimlarining yillik o'rtacha soni (tashqi o'rindoshlarsiz)	91	Списочная численность работников в среднем за год (без внешних совместителей) малых предприятий и микрофирм по видам экономической деятельности по Сурхандарьинской области
Sirdaryo viloyati bo'yicha iqtisodiy faoliyat turlari kesimida kichik korxonalar va mikrofirmalarning ro'yxatdagi xodimlarining yillik o'rtacha soni (tashqi o'rindoshlarsiz)	93	Списочная численность работников в среднем за год (без внешних совместителей) малых предприятий и микрофирм по видам экономической деятельности по Сырдарьинской области
Toshkent viloyati bo'yicha iqtisodiy faoliyat turlari kesimida kichik korxonalar va mikrofirmalarning ro'yxatdagi xodimlarining yillik o'rtacha soni (tashqi o'rindoshlarsiz)	95	Списочная численность работников в среднем за год (без внешних совместителей) малых предприятий и микрофирм по видам экономической деятельности по Ташкентской области
Farg'ona viloyati bo'yicha iqtisodiy faoliyat turlari kesimida kichik korxonalar va mikrofirmalarning ro'yxatdagi xodimlarining yillik o'rtacha soni (tashqi o'rindoshlarsiz)	97	Списочная численность работников в среднем за год (без внешних совместителей) малых предприятий и микрофирм по видам экономической деятельности по Ферганской области
Xorazm viloyati bo'yicha iqtisodiy faoliyat turlari kesimida kichik korxonalar va mikrofirmalarning ro'yxatdagi xodimlarining yillik o'rtacha soni (tashqi o'rindoshlarsiz)	99	Списочная численность работников в среднем за год (без внешних совместителей) малых предприятий и микрофирм по видам экономической деятельности по Хорезмской области
Toshkent shahri bo'yicha iqtisodiy faoliyat turlari kesimida kichik korxonalar va mikrofirmalarning ro'yxatdagi xodimlarining yillik o'rtacha soni (tashqi o'rindoshlarsiz)	101	Списочная численность работников в среднем за год (без внешних совместителей) малых предприятий и микрофирм по видам экономической деятельности по г.Ташкенту

Iqtisodiy faoliyat turlari bo'yicha kichik korxonalar va mikrofirmalarning ro'yxatdagi xodimlarining yillik o'rtacha soni (tashqi o'rindoshlarsiz)	103	Списочная численность работников в среднем за год (без внешних совместителей) малых предприятий и микрофирм по видам экономической деятельности
2020- yilda iqtisodiy faoliyat turlari bo'yicha kichik korxonalar va mikrofirmalarning ro'yxatdagi xodimlarining yillik o'rtacha soni (tashqi o'rindoshlarsiz) (grafik)	105	Списочная численность работников в среднем за год (без внешних совместителей) малых предприятий и микрофирм по видам экономической деятельности за 2020 год (график)
Hududlar bo'yicha kichik korxonalar va mikrofirmalarning tashqi o'rindoshlarining yillik o'rtacha soni	106	Численность внешних совместителей в среднем за год малых предприятий и микрофирм по регионам
Iqtisodiy faoliyat turlari bo'yicha kichik korxonalar va mikrofirmalarning tashqi o'rindoshlarining yillik o'rtacha soni	108	Численность внешних совместителей в среднем за год малых предприятий и микрофирм по видам экономической деятельности
Hududlar bo'yicha kichik korxonalar va mikrofirmalarning ro'yxat tarkibida turmaydigan, fuqarolik-huquqiy tusda tuzilgan shartnomalar asosida ishlayotgan xodimlarining yillik o'rtacha soni	110	Численность работников, не состоящих в списочном составе, выполнявших работы по договорам гражданско-правового характера в среднем за год малых предприятий и микрофирм по регионам
Iqtisodiy faoliyat turlari bo'yicha kichik korxonalar va mikrofirmalarning ro'yxat tarkibida turmaydigan, fuqarolik-huquqiy tusda tuzilgan shartnomalar asosida ishlayotgan xodimlarining yillik o'rtacha soni	112	Численность работников, не состоящих в списочном составе, выполнявших работы по договорам гражданско-правового характера в среднем за год малых предприятий и микрофирм по видам экономической деятельности
MOLIYA		ФИНАНСЫ
Hududlar bo'yicha kichik korxonalar va mikrofirmalarning mahsulot (tovarlar, ishlar va xizmatlar) sotishdan tushgan sof tushumi	114	Чистая выручка от реализации продукции (товаров, работ и услуг) малых предприятий и микрофирм по регионам
Iqtisodiy faoliyat turlari bo'yicha kichik korxonalar va mikrofirmalarning mahsulot (tovarlar, ishlar va xizmatlar) sotishdan tushgan sof tushumi	116	Чистая выручка от реализации продукции (товаров, работ и услуг) малых предприятий и микрофирм по видам экономической деятельности

2020- yilda iqtisodiy faoliyat turlari bo'yicha kichik korxonalar va mikrofirmalarning mahsulot (tovarlar, ishlar va xizmatlar) sotishdan tushgan sof tushumi (grafik)	118	Чистая выручка от реализации продукции (товаров, работ и услуг) малых предприятий и микрофирм по видам экономической деятельности за 2020 год (график)
Hududlar bo'yicha kichik korxonalar va mikrofirmalarning sotilgan mahsuloti (tovarlar, ishlar va xizmatlar) tannarxi	119	Себестоимость реализованной продукции (товаров, работ и услуг) малых предприятий и микрофирм по регионам
Iqtisodiy faoliyat turlari bo'yicha kichik korxonalar va mikrofirmalarning sotilgan mahsuloti (tovarlar, ishlar va xizmatlar) tannarxi	121	Себестоимость реализованной продукции (товаров, работ и услуг) малых предприятий и микрофирм по видам экономической деятельности
2020- yilda iqtisodiy faoliyat turlari bo'yicha kichik korxonalar va mikrofirmalarning sotilgan mahsuloti (tovarlar, ishlar va xizmatlar) tannarxi (grafik)	123	Себестоимость реализованной продукции (товаров, работ и услуг) малых предприятий и микрофирм по видам экономической деятельности за 2020 год (график)
Hududlar bo'yicha kichik korxonalar va mikrofirmalarning davr xarajatlari	124	Расходы периода малых предприятий и микрофирм по регионам
Iqtisodiy faoliyat turlari bo'yicha kichik korxonalar va mikrofirmalarning davr xarajatlari	126	Расходы периода малых предприятий и микрофирм по видам экономической деятельности
Hududlar bo'yicha kichik korxonalar va mikrofirmalarning foyda solig'ini to'lagunga qadar foydasi (zarari)	128	Прибыль (убыток) до уплаты налога на прибыль малых предприятий и микрофирм по регионам
Kichik korxonalar va mikrofirmalarning foyda solig'ini to'lagunga qadar foydasi (zarari) (grafik)	130	Прибыль (убыток) до уплаты налога на прибыль малых предприятий и микрофирм (график)
Iqtisodiy faoliyat turlari bo'yicha kichik korxonalar va mikrofirmalarning foyda solig'ini to'lagunga qadar foydasi (zarari)	131	Прибыль (убыток) до уплаты налога на прибыль малых предприятий и микрофирм по видам экономической деятельности

Hududlar bo'yicha kichik korxonalar va mikrofirmalar asosiy vositalarining boshlang'ich (qayta tiklash) qiymati bo'yicha bahosi	133	Стоимость основных средств по первоначальной (восстановительной) стоимости малых предприятий и микрофирм по регионам
Iqtisodiy faoliyat turlari bo'yicha kichik korxonalar va mikrofirmalar asosiy vositalarining boshlang'ich (qayta tiklash) qiymati bo'yicha bahosi	135	Стоимость основных средств по первоначальной (восстановительной) стоимости малых предприятий и микрофирм по видам экономической деятельности
Hududlar bo'yicha kichik korxonalar va mikrofirmalar asosiy vositalarining eskirish summasi	137	Сумма износа основных средств малых предприятий и микрофирм по регионам
Iqtisodiy faoliyat turlari bo'yicha kichik korxonalar va mikrofirmalar asosiy vositalarining eskirish summasi	139	Сумма износа основных средств малых предприятий и микрофирм по видам экономической деятельности
SANOAT		ПРОМЫШЛЕННОСТЬ
Kichik korxonalar va mikrofirmalar tomonidan amaldagi narxlarda ishlab chiqarilgan sanoat mahsuloti (ishlar, xizmatlar) hajmi (QQS va aktsizsiz)	141	Объем промышленной продукции (работ, услуг) в фактических ценах (без НДС и акциза), произведенной малыми предприятиями и микрофирмами
2020- yilda kichik korxonalar va mikrofirmalar tomonidan amaldagi narxlarda ishlab chiqarilgan sanoat mahsuloti (ishlar, xizmatlar) hajmi (QQS va aktsizsiz) (grafik)	143	Объем промышленной продукции (работ, услуг), в фактических ценах (без НДС и акциза), произведенной малыми предприятиями и микрофирмами за 2020 год (график)
Iqtisodiy faoliyat turlari bo'yicha sanoat ishlab chiqarish hajmining tarkibi	144	Структура объема промышленного производства по видам экономической деятельности
Iqtisodiy faoliyat turlari bo'yicha ishlab chiqaradigan sanoat hajmining tarkibi	146	Структура обрабатывающей промышленности по видам экономической деятельности
Kichik korxonalar va mikrofirmalar tomonidan amaldagi narxlarda ishlab chiqarilgan iste'mol mollari (QQS va aktsizsiz)	152	Производство потребительских товаров, в фактических ценах (без НДС и акциза), малыми предприятиями и микрофирмами

Kichik korxonalar va mikrofirmalar tomonidan ishlab chiqarilgan oziq-ovqat mahsulotlari hajmi	154	Объем производства продовольственных товаров малыми предприятиями и микрофирмами
Kichik korxonalar va mikrofirmalar tomonidan ishlab chiqarilgan nooziq-ovqat mahsulotlari hajmi	156	Объем производства непродовольственных товаров малыми предприятиями и микрофирмами

QURILISH

СТРОИТЕЛЬСТВО

Hududlar bo'yicha kichik korxonalar va mikrofirmalarning amaldagi narxlarda o'z kuchi bilan bajarilgan qurilish ishlari hajmi (QQSsiz)	158	Объем строительных работ, выполненных собственными силами, в фактических ценах (без НДС) малых предприятий и микрофирм по регионам
Kichik korxonalar va mikrofirmalarning amaldagi narxlarda o'z kuchi bilan bajarilgan qurilish ishlari hajmi (QQSsiz) (grafik)	160	Объем строительных работ, выполненных собственными силами, в фактических ценах (без НДС) малых предприятий и микрофирм (график)
Kichik korxonalar va mikrofirmalarning amaldagi narxlarda o'z kuchi bilan bajarilgan qurilish ishlari hajmi (QQSsiz), turlari bo'yicha	161	Объем строительных работ, выполненных собственными силами, в фактических ценах (без НДС) малых предприятий и микрофирм по видам
Kichik korxonalar va mikrofirmalarning amaldagi narxlarda o'z kuchi bilan bajarilgan qurilish ishlari hajmi (QQSsiz), turlari bo'yicha (grafik)	163	Объем строительных работ, выполненных собственными силами, в фактических ценах (без НДС) малых предприятий и микрофирм по видам (график)

INVESTITSİYALAR

ИНВЕСТИЦИИ

Hududlar bo'yicha kichik korxonalar va mikrofirmalarning asosiy kapitalga kiritilgan investitsiyalari	164	Инвестиции в основной капитал малых предприятий и микрофирм по регионам
Iqtisodiy faoliyat turlari bo'yicha kichik korxonalar va mikrofirmalarning asosiy kapitalga kiritilgan investitsiyalari	166	Инвестиции в основной капитал малых предприятий и микрофирм по видам экономической деятельности

Iqtisodiy faoliyat turlari bo'yicha kichik korxonalar va mikrofirmalarning asosiy kapitalga kiritilgan investitsiyalari (grafik)	168	Инвестиции в основной капитал малых предприятий и микрофирм по видам экономической деятельности (график)
Kichik korxonalar va mikrofirmalarning asosiy kapitalga kiritilgan investitsiyalarining texnologik tarkibi	169	Технологическая структура инвестиций в основной капитал малых предприятий и микрофирм
Kichik korxonalar va mikrofirmalarning asosiy kapitalga kiritilgan investitsiyalarining texnologik tarkibi (grafik)	170	Технологическая структура инвестиций в основной капитал малых предприятий и микрофирм (график)
Kichik korxonalar va mikrofirmalarning asosiy kapitalga kiritilgan investitsiyalari, yo'nalishlari bo'yicha	171	Инвестиции в основной капитал малых предприятий и микрофирм по направлениям
Kichik korxonalar va mikrofirmalarning asosiy kapitalga kiritilgan investitsiyalari, yo'nalishlari bo'yicha (grafik)	172	Инвестиции в основной капитал малых предприятий и микрофирм по направлениям (график)
Kichik korxonalar va mikrofirmalarning asosiy kapitalga kiritilgan investitsiyalari, moliyalashtirish manbalari bo'yicha	173	Инвестиции в основной капитал малых предприятий и микрофирм по источникам финансирования
Kichik korxonalar va mikrofirmalarning asosiy kapitalga kiritilgan investitsiyalari, moliyalashtirish manbalari bo'yicha (grafik)	174	Инвестиции в основной капитал малых предприятий и микрофирм по источникам финансирования (график)
SAVDO VA ISHLAB CHIQRILGAN (KO'RSATILGAN) BOZOR XIZMATLARI HAJMI		ТОРГОВЛЯ И ОБЪЕМ ПРОИЗВОДСТВА (ОКАЗАНО) РЫНОЧНЫХ УСЛУГ
Kichik korxonalar va mikrofirmalarning ulgurji savdo aylanmasi	175	Товaroоборот оптовой торговли малых предприятий и микрофирм
2020 yilda kichik korxonalar va mikrofirmalarning ulgurji savdo aylanmasi (grafik)	177	Товaroоборот оптовой торговли малых предприятий и микрофирм за 2020 год (график)

Kichik korxonalar va mikrofirmalarning chakana savdo aylanmasi, umumovqatlanishni qo'shgan holda	178	Товарооборот розничной торговли, включая общественное питание, малых предприятий и микрофирм
2020 yilda kichik korxonalar va mikrofirmalarning chakana savdo aylanmasi, umumovqatlanishni qo'shgan holda (grafik)	180	Товарооборот розничной торговли, включая общественное питание малых предприятий и микрофирм за 2020 год (график)
Hududlar bo'yicha kichik korxonalar va mikrofirmalarda ishlab chiqarilgan (ko'rsatilgan) bozor xizmatlar hajmi, QQS va aktsizsiz	181	Объем производства (оказано) рыночных услуг, без НДС и акциза малых предприятий и микрофирм по регионам
Iqtisodiy faoliyat turlari bo'yicha kichik korxonalar va mikrofirmalarda ishlab chiqarilgan (ko'rsatilgan) bozor xizmatlar hajmi, QQS va aktsizsiz	183	Объем производства (оказано) рыночных услуг, без НДС и акциза малых предприятий и микрофирм по видам экономической деятельности
ИННОВАЦИИ		
Kichik korxonalar va mikrofirmalar tomonidan joriy qilingan innovatsiyalar	187	Количество внедренных инноваций малыми предприятиями и микрофирмами
Kichik korxonalar va mikrofirmalar tomonidan ishlab chiqarilgan innovatsion tovarlar, ishlar, xizmatlar hajmi	188	Объем производства инновационных товаров, работ, услуг малыми предприятиями и микрофирмами
Kichik korxonalar va mikrofirmalar tomonidan texnologik, marketing va tashkiliy innovatsiyalarga qilingan xarajatlar	189	Затраты на технологические, маркетинговые и организационные инновации малыми предприятиями и микрофирмами
Kichik korxonalar va mikrofirmalar tomonidan moliyalashtirish manbalari bo'yicha texnologik, marketing va tashkiliy innovatsiyalarga qilingan xarajatlar	190	Затраты на технологические, маркетинговые и организационные инновации малыми предприятиями и микрофирмами по источникам финансирования

KICHIK TADBIRKORLIKNING UMUMIY TAVSIFI

Ushbu to'planning obyektleri O'zbekiston Respublikasi Vazirlar Mahkamasining 2016 yil 24 avgustdagi 275-sonli qarori bilan tasdiqlangan kichik biznesga tegishli, tashkilotlar tasnifida kichik korxonalar va mikrofirmalar uchun o'rtacha yillik soni va iqtisodiy faoliyat turiga ega bo'lgan yuridik shaxslardir.

mikrofirmalar va kichik korxonalar - ishchilar soni bo'yicha belgilangan mezonlarga javob beradigan yuridik shaxslar.

yakka tartibdagi tadbirkorlik jismoniy shaxs (yakka tartibdagi tadbirkor) tomonidan tadbirkorlik faoliyatini yuridik shaxs tashkil etmagan holda amalga oshirishdir.

Yakka tartibdagi tadbirkorlik yakka tartibdagi tadbirkor tomonidan mustaqil, mulk huquqi asosida o'ziga tegishli bo'lgan mol-mulk negizida, shuningdek mol-mulkka egalik qilish va (yoki) undan foydalanishga yo'l qo'yadigan o'zga ashyoviy huquq asosida amalga oshiriladi.

O'zbekiston Respublikasi Prezidentining 2015 yil 15 mayda qabul qilingan PF-4725-son "Xususiy mulk, kichik biznes va xususiy tadbirkorlikni ishonchli himoya qilishni ta'minlash, ularni jadal rivojlantirish yo'lidagi to'siqlarni bartaraf etish chora-tadbirlari to'g'risida"gi farmoniga muvofiq, 2015 yil 1 iyuldan yakka tartibdagi tadbirkor O'zbekiston Respublikasi Vazirlar Mahkamasi tomonidan belgilangan tartibda xodimlarni yollash huquqiga ega.

ОБЩАЯ ХАРАКТЕРИСТИКА МАЛОГО ПРЕДПРИНИМАТЕЛЬСТВА

Объектами заполнения данного сборника являются юридические лица со среднегодовой численностью и видом экономической деятельности, установленным для малых предприятий и микрофирм в Классификации организаций, относящихся к субъектам малого предпринимательства, утвержденной Постановлением Кабинета Министров Республики Узбекистан от 24 августа 2016г. № 275

микрофирмы и малые предприятия - юридические лица, которые по численности работников соответствуют установленному критерию.

индивидуальные предприниматели - физические лица, осуществляющие предпринимательскую деятельность без образования юридического лица (индивидуальный предприниматель).

Индивидуальное предпринимательство осуществляется индивидуальным предпринимателем самостоятельно, на базе имущества, принадлежащего ему на праве собственности, а также в силу иного вещного права, допускающего владение и (или) пользование имуществом.

В соответствии с Указом Президента Республики Узбекистан от 15 мая 2015г., № УП-4725 «О мерах по обеспечению надежной защиты частной собственности, малого бизнеса и частного предпринимательства, снятию преград для их ускоренного развития» с 1 июля 2015 года индивидуальный предприниматель вправе осуществлять найм работников в порядке, установленном Кабинетом Министров Республики Узбекистан.

KICHIK TADBIRKORLIK SUBYEKTLARI - JAMI

СУБЪЕКТЫ МАЛОГО
ПРЕДПРИНИМАТЕЛЬСТВА - ВСЕГО

KICHIK BIZNES VA XUSUSIY TADBIRKORLIK
RIVOJLANISHINING ASOSIY KO'RSATKICHLARI

ОСНОВНЫЕ ПОКАЗАТЕЛИ РАЗВИТИЯ МАЛОГО
БИЗНЕСА И ЧАСТНОГО ПРЕДПРИНИМАТЕЛЬСТВА

Kichik biznes va xususiy tadbirkorlikning
iqtisodiyotning asosiy turlaridagi ulushi
(foizda)

Доля малого бизнеса и частного предпринимательства
в основных видах экономической деятельности
(в процентах)

	2017	2018	2019	2020	
Yalpi ichki mahsulot	65,3	62,4	56,0	55,7	Валовой внутренний продукт
Sanoat	41,2	37,4	25,8	27,9	Промышленность
Qishloq, o'rmon va baliq xo'jaligi	98,5	98,3	97,9	96,7	Сельское, лесное и рыбное хозяйство
Investitsiyalar	38,1	38,0	44,3	46,0	Инвестиции
Qurilish	64,8	73,2	75,8	72,5	Строительство
Savdo	88,4	86,3	83,6	82,3	Торговля
Jami xizmatlar	58,3	56,0	53,2	51,8	Всего услуг
Yuk tashish	54,2	55,5	54,4	51,6	Перевозки грузов
Yo'lovchi tashish	90,1	89,6	90,4	93,5	Перевозки пассажиров
Bandlik	78,2	76,3	76,2	74,5	Занятость
Eksport	22,0	27,2	27,0	20,5	Экспорт
Import	53,6	56,2	61,6	51,7	Импорт

Kichik biznes va xususiy tadbirkorlikning
YaIM va YaHM dagi ulushi
(foizda)


Доля малого бизнеса и частного предпринимательства
в ВВП и ВРП
(в процентах)

	2017	2018	2019	2020 ¹⁾	
O'zbekiston Respublikasi	65,3	62,4	56,0	55,7	Республика Узбекистан
Goraqalpog'iston Respublikasi	58,5	57,0	56,3	57,8	Республика Каракалпакстан
viloyatlar:					области:
Andijon	80,2	73,1	69,6	69,4	Андижанская
Buxoro	79,9	80,9	74,3	75,3	Бухарская
Jizzax	85,6	86,2	83,1	83,4	Джизакская
Qashqadaryo	73,6	72,7	70,8	71,1	Кашкадарьинская
Navoiy	49,4	42,3	30,7	26,6	Навоийская
Namangan	80,8	80,5	75,9	74,9	Наманганская
Samarqand	82,6	80,8	75,2	74,8	Самаркандская
Surxondaryo	79,5	81,2	78,8	77,9	Сурхандарьинская
Sirdaryo	77,9	77,8	69,8	70,9	Сырдарьинская
Toshkent	65,0	58,9	51,3	50,2	Ташкентская
Farg'ona	71,7	71,3	69,3	68,8	Ферганская
Xorazm	79,1	79,1	76,4	76,3	Хорезмская
Toshkent sh.	63,0	64,8	53,1	51,3	г.Ташкент

¹⁾ Dastlabki ma'lumotlar / Данные предварительные
O'zbekistonda kichik tadbirkorlik

2020- yilda kichik biznes va xususiy tadbirkorlikning YaHM dagi ulushi (foizda)

Доля малого бизнеса и частного предпринимательства в ВРП за 2020 год (в процентах)



Kichik biznes va xususiy tadbirkorlik subyektlari tomonidan ishlab chiqarilgan sanoat mahsulotlari (ishlar, xizmatlar) hajmi (mlrd. so'm)

Объем производства промышленной продукции (работ, услуг) субъектами малого бизнеса и частного предпринимательства (млрд. сум)

	2017	2018	2019	2020	
O'zbekiston Respublikasi	61 367,8	87 962,0	83 344,2	103 020,8	Республика Узбекистан
Qoraqalpog'iston Respublikasi viloyatlar:	1 365,4	2 219,3	2 517,5	3 457,4	Республика Каракалпакстан области:
Andijon	4 572,2	5 820,9	5 878,3	7 776,8	Андижанская
Buxoro	2 795,1	3 568,6	4 778,7	6 170,9	Бухарская
Jizzax	1 629,5	2 390,8	2 638,0	3 808,1	Джизакская
Qashqadaryo	2 526,2	3 191,6	4 062,2	5 049,0	Кашкадарьинская
Navoiy	2 532,0	3 837,8	3 746,3	4 257,3	Навоийская
Namangan	3 352,4	4 745,2	5 002,7	5 586,1	Наманганская
Samarqand	5 171,7	7 717,0	6 402,1	8 723,3	Самаркандская
Surxondaryo	1 204,6	1 558,6	1 736,4	2 413,2	Сурхандарьинская
Sirdaryo	1 888,6	2 654,2	2 518,9	3 017,7	Сырдарьинская
Toshkent	6 514,6	10 885,4	11 839,2	14 707,1	Ташкентская
Farg'ona	3 864,2	5 368,5	7 205,0	9 987,0	Ферганская
Xorazm	1 746,5	2 397,8	2 575,5	2 971,1	Хорезмская
Toshkent sh.	22 204,8	31 606,3	22 443,4	25 095,7	г.Ташкент

**Kichik biznes va xususiy tadbirkorlikning sanoat mahsulotlari
(ishlar, xizmatlar) ishlab chiqarish hajmidagi ulushi
(foizda)**

**Доля малого бизнеса и частного предпринимательства
в объеме производства промышленной продукции (работ, услуг)
(в процентах)**

	2017	2018	2019	2020	
O'zbekiston Respublikasi	41,2	37,4	25,8	27,9	Республика Узбекистан
Qoraqalpog'iston Respublikasi	20,2	20,3	19,8	24,7	Республика Каракалпакстан
viloyatlar:					области:
Andijon	34,5	21,2	17,7	21,4	Андижанская
Buxoro	43,5	41,5	32,3	35,1	Бухарская
Jizzax	63,9	66,8	57,5	65,4	Джизакская
Qashqadaryo	23,1	22,0	20,0	34,6	Кашкадарьинская
Navoiy	19,4	16,8	8,4	6,5	Навоийская
Namangan	72,6	72,0	56,7	50,7	Наманганская
Samarqand	56,0	57,2	40,6	47,5	Самаркандская
Surxondaryo	51,1	48,2	41,0	45,3	Сурхандарьинская
Sirdaryo	49,6	51,4	34,5	37,8	Сырдарьинская
Toshkent	30,0	28,9	22,1	22,3	Ташкентская
Farg'ona	39,7	39,4	38,6	46,0	Ферганская
Xorazm	42,9	37,1	30,2	30,9	Хорезмская
Toshkent sh.	72,9	73,0	42,5	37,9	г.Ташкент

**Kichik biznes va xususiy tadbirkorlik subyektlari tomonidan
ishlab chiqarilgan qishloq, o'rmon va baliq xo'jaligi hajmi
(mlrd. so'm)**

**Объем производства продукции сельского, лесного
и рыбного хозяйства субъектами малого бизнеса
и частного предпринимательства
(млрд. сум)**

	2017	2018	2019	2020	
O'zbekiston Respublikasi	152 010,5	191 759,2	219 466,9	253 238,2	Республика Узбекистан
Qoraqalpog'iston Respublikasi	4 949,5	6 866,5	8 660,7	10 217,5	Республика Каракалпакстан
viloyatlar:					области:
Andijon	15 851,2	20 090,8	24 107,2	26 457,6	Андижанская
Buxoro	13 054,7	17 241,5	19 167,7	23 969,0	Бухарская
Jizzax	9 146,0	11 794,5	14 044,5	16 825,4	Джизакская
Qashqadaryo	14 668,1	17 579,7	20 329,4	24 231,2	Кашкадарьинская
Navoiy	6 712,1	8 531,7	9 760,6	11 680,5	Навоийская
Namangan	11 173,5	13 595,7	16 424,5	19 065,2	Наманганская
Samarqand	21 676,9	25 702,4	28 030,1	31 898,1	Самаркандская
Surxondaryo	11 763,3	15 243,9	17 962,6	19 264,1	Сурхандарьинская
Sirdaryo	5 410,4	6 126,8	7 604,6	8 301,5	Сырдарьинская
Toshkent	15 722,9	18 815,6	20 657,7	23 042,8	Ташкентская
Farg'ona	12 564,1	17 493,4	18 382,5	21 505,9	Ферганская
Xorazm	9 317,8	12 676,7	14 334,8	16 779,4	Хорезмская
Toshkent sh.	-	-	-	-	г.Ташкент

Kichik biznes va xususiy tadbirkorlikning qishloq, o'rmon va baliq
xo'jaligi mahsulot (xizmat) larining umumiy hajmidagi ulushi
(foizda)

Доля малого бизнеса и частного предпринимательства
в объеме продукции (услуг) сельского, лесного
и рыбного хозяйства
(в процентах)

	2017	2018	2019	2020	
O'zbekiston Respublikasi	98,5	98,3	97,9	96,7	Республика Узбекистан
Qoraqalpog'iston Respublikasi	99,4	98,2	98,8	97,0	Республика Каракалпакстан
viloyatlar:					области:
Andijon	99,4	99,5	99,1	97,8	Андижанская
Buxoro	99,1	99,5	98,6	98,4	Бухарская
Jizzax	99,5	99,7	99,6	99,5	Джизакская
Qashqadaryo	99,4	99,4	99,6	98,9	Кашкадарьинская
Navoiy	98,0	98,2	98,3	98,1	Навоийская
Namangan	98,0	97,5	97,6	96,2	Наманганская
Samarqand	97,2	96,7	95,7	94,5	Самаркандская
Surxondaryo	99,4	99,0	99,0	96,9	Сурхандарьинская
Sirdaryo	98,6	99,1	95,2	95,3	Сырдарьинская
Toshkent	96,0	96,3	95,5	90,7	Ташкентская
Farg'ona	99,0	97,1	97,0	97,4	Ферганская
Xorazm	99,6	99,6	99,2	98,9	Хорезмская
Toshkent sh.	-	-	-	-	г.Ташкент

Kichik biznes va xususiy tadbirkorlik subyektlari tomonidan
bajarilgan qurilish ishlari hajmi
(mlrd. so'm)

Объем строительных работ субъектов малого
бизнеса и частного предпринимательства
(млрд. сум)

	2017	2018	2019	2020	
O'zbekiston Respublikasi	22 469,4	37 451,7	53 960,9	63 866,6	Республика Узбекистан
Qoraqalpog'iston Respublikasi	1 083,1	1 903,0	2 943,5	3 597,3	Республика Каракалпакстан
viloyatlar:					области:
Andijon	1 672,0	2 731,2	3 360,1	4 361,9	Андижанская
Buxoro	1 684,4	2 989,4	3 774,9	4 486,2	Бухарская
Jizzax	889,8	1 520,1	2 460,7	2 616,9	Джизакская
Qashqadaryo	2 081,1	3 075,6	3 627,3	4 274,3	Кашкадарьинская
Navoiy	990,1	1 657,5	2 492,2	2 921,8	Навоийская
Namangan	1 363,6	2 072,6	3 310,1	4 260,7	Наманганская
Samarqand	2 137,8	3 250,0	4 371,9	4 687,4	Самаркандская
Surxondaryo	1 407,4	2 336,3	3 205,1	4 020,9	Сурхандарьинская
Sirdaryo	480,4	952,8	1 792,0	2 327,5	Сырдарьинская
Toshkent	1 409,2	2 257,9	4 451,6	5 500,2	Ташкентская
Farg'ona	1 707,4	2 707,4	3 759,8	5 010,9	Ферганская
Xorazm	1 170,9	1 687,9	2 298,5	2 534,6	Хорезмская
Toshkent sh.	4 392,3	8 310,0	12 113,2	13 266,0	г.Ташкент

**Kichik biznes va xususiy tadbirkorlikning
qurilish ishlari hajmidagi ulushi
(foizda)**

**Доля малого бизнеса и частного предпринимательства
в объеме строительных работ
(в процентах)**

	2017	2018	2019	2020	
O'zbekiston Respublikasi	64,8	73,2	75,8	72,5	Республика Узбекистан
Qoraqalpog'iston Respublikasi	77,4	87,2	88,8	90,1	Республика Каракалпакстан
viloyatlar:					области:
Andijon	93,8	96,9	94,9	93,3	Андижанская
Buxoro	66,2	83,5	86,4	79,3	Бухарская
Jizzax	89,3	97,2	98,0	96,4	Джизакская
Qashqadaryo	75,4	83,1	83,1	88,4	Кашкадарьинская
Navoiy	75,4	72,7	71,9	74,1	Навоийская
Namangan	92,4	91,8	95,4	91,1	Наманганская
Samarqand	91,3	98,5	96,6	81,4	Самаркандская
Surxondaryo	77,0	81,1	80,5	84,2	Сурхандарьинская
Sirdaryo	87,0	95,2	93,0	96,7	Сырдарьинская
Toshkent	77,2	75,1	79,6	77,4	Ташкентская
Farg'ona	86,7	92,0	90,3	91,5	Ферганская
Xorazm	85,1	89,9	92,1	88,7	Хорезмская
Toshkent sh.	70,9	76,4	74,5	69,0	г.Ташкент

**Kichik biznes va xususiy tadbirkorlik subyektlari tomonidan
asosiy kapitalga kiritilgan investitsiyalar hajmi
(mlrd. so'm)**

**Объем инвестиций в основной капитал субъектов
малого бизнеса и частного предпринимательства
(млрд. сум)**

	2017	2018	2019	2020	
O'zbekiston Respublikasi	27 515,0	47 225,2	86 886,8	96 629,2	Республика Узбекистан
Qoraqalpog'iston Respublikasi	1 017,3	1 918,0	3 092,4	2 478,2	Республика Каракалпакстан
viloyatlar:					области:
Andijon	1 909,3	2 717,6	4 594,4	5 750,8	Андижанская
Buxoro	1 349,7	2 696,7	5 258,8	4 760,3	Бухарская
Jizzax	1 074,7	1 625,5	5 131,0	9 800,2	Джизакская
Qashqadaryo	1 609,3	2 074,4	7 458,5	3 676,1	Кашкадарьинская
Navoiy	1 032,4	1 514,0	2 937,9	4 934,6	Навоийская
Namangan	1 811,7	3 044,0	6 303,2	8 476,6	Наманганская
Samarqand	2 864,6	4 225,6	6 265,2	9 181,6	Самаркандская
Surxondaryo	1 369,4	2 866,5	8 677,8	4 318,7	Сурхандарьинская
Sirdaryo	788,9	1 462,5	3 196,4	3 075,7	Сырдарьинская
Toshkent	2 718,8	4 429,5	8 481,4	8 234,0	Ташкентская
Farg'ona	1 632,1	3 008,8	5 520,5	6 841,3	Ферганская
Xorazm	1 251,9	1 474,1	3 052,2	3 402,9	Хорезмская
Toshkent sh.	7 084,9	14 168,0	16 917,1	21 698,2	г.Ташкент

Kichik biznes va xususiy tadbirkorlikning asosiy kapitalga kiritilgan investitsiyalar hajmidagi ulushi
(foizda)

Доля малого бизнеса и частного предпринимательства в объеме инвестиций в основной капитал
(в процентах)

	2017	2018	2019	2020	
O'zbekiston Respublikasi	38,1	38,0	44,3	46,0	Республика Узбекистан
Qoraqalpog'iston Respublikasi	36,0	28,4	35,3	35,0	Республика Каракалпакстан
viloyatlar:					области:
Andijon	63,9	57,7	61,7	59,8	Андижанская
Buxoro	11,6	28,1	50,7	39,1	Бухарская
Jizzax	60,1	45,1	64,9	78,1	Джизакская
Qashqadaryo	14,4	12,6	30,5	17,9	Кашкадарьинская
Navoiy	26,0	14,3	16,6	31,5	Навоийская
Namangan	50,5	37,3	52,2	70,6	Наманганская
Samarqand	65,3	59,8	61,0	62,6	Самаркандская
Surxondaryo	38,6	39,6	73,3	42,9	Сурхандарьинская
Sirdaryo	48,5	54,2	54,5	42,8	Сырдарьинская
Toshkent	45,8	39,5	41,7	38,9	Ташкентская
Farg'ona	55,2	54,3	63,6	62,0	Ферганская
Xorazm	57,5	48,9	60,7	63,1	Хорезмская
Toshkent sh.	52,2	53,6	39,8	43,1	г.Ташкент

Kichik biznes va xususiy tadbirkorlik subyektlarining chakana savdo aylanmasi hajmi
(mlrd. so'm)

Объем розничного товарооборота субъектов малого бизнеса и частного предпринимательства
(млрд. сум)

	2017	2018	2019	2020	
O'zbekiston Respublikasi	92 973,0	114 896,6	138 920,7	164 106,1	Республика Узбекистан
Qoraqalpog'iston Respublikasi	3 214,9	3 995,2	5 005,9	6 205,2	Республика Каракалпакстан
viloyatlar:					области:
Andijon	7 463,7	9 197,2	11 122,9	13 108,2	Андижанская
Buxoro	5 984,3	7 260,3	8 601,9	10 238,8	Бухарская
Jizzax	3 245,0	3 991,8	5 076,0	6 305,1	Джизакская
Qashqadaryo	6 673,4	8 152,7	10 294,1	11 943,1	Кашкадарьинская
Navoiy	4 078,3	4 944,7	6 018,7	6 554,8	Навоийская
Namangan	5 768,4	7 088,3	8 685,2	11 031,4	Наманганская
Samarqand	8 343,2	10 063,1	12 373,8	13 482,3	Самаркандская
Surxondaryo	6 605,9	8 161,5	9 740,5	11 500,2	Сурхандарьинская
Sirdaryo	1 694,0	2 150,0	2 736,2	3 125,4	Сырдарьинская
Toshkent	9 900,3	12 426,7	15 729,8	17 389,2	Ташкентская
Farg'ona	8 236,1	9 957,8	12 148,1	14 675,2	Ферганская
Xorazm	3 433,4	4 176,9	5 302,0	7 248,9	Хорезмская
Toshkent sh.	18 332,1	23 330,4	26 085,7	31 298,4	г.Ташкент

Kichik biznes va xususiy tadbirkorlikning chakana savdo aylanmasi hajmidagi ulushi (foizda)

Доля малого бизнеса и частного предпринимательства в объеме розничного товарооборота (в процентах)

	2017	2018	2019	2020	
O'zbekiston Respublikasi	88,4	86,3	83,6	82,3	Республика Узбекистан
Qoraqalpog'iston Respublikasi	91,1	88,8	87,7	90,4	Республика Каракалпакстан
viloyatlar:					области:
Andijon	91,9	88,7	87,6	88,5	Андижанская
Buxoro	91,0	86,7	83,4	84,8	Бухарская
Jizzax	94,3	91,3	86,3	87,3	Джизакская
Qashqadaryo	92,8	92,5	96,8	88,3	Кашкадарьинская
Navoiy	93,8	91,0	88,8	82,7	Навоийская
Namangan	91,1	90,5	87,2	90,2	Наманганская
Samarqand	93,0	90,5	89,2	80,2	Самаркандская
Surxondaryo	92,4	92,3	88,1	91,7	Сурхандарьинская
Sirdaryo	92,2	93,7	95,3	87,2	Сырдарьинская
Toshkent	89,6	88,1	90,3	83,6	Ташкентская
Farg'ona	91,3	88,3	88,4	89,4	Ферганская
Xorazm	87,0	79,3	76,7	84,4	Хорезмская
Toshkent sh.	77,7	76,3	68,2	67,9	г.Ташкент

Kichik biznes va xususiy tadbirkorlik subyektlari tomonidan ishlab chiqarilgan (ko'rsatilgan) bozor xizmatlar hajmi (mlrd. so'm)

Объем производства (оказано) рыночных услуг субъектами малого бизнеса и частного предпринимательства (млрд. сум)

	2017	2018	2019	2020	
O'zbekiston Respublikasi	69 212,7	84 433,4	103 106,6	114 052,7	Республика Узбекистан
Qoraqalpog'iston Respublikasi	2 195,7	2 616,4	3 037,8	3 402,9	Республика Каракалпакстан
viloyatlar:					области:
Andijon	4 928,1	5 716,1	6 766,9	7 732,0	Андижанская
Buxoro	4 042,8	4 829,5	5 898,9	6 571,8	Бухарская
Jizzax	1 857,7	2 250,7	2 742,1	3 095,8	Джизакская
Qashqadaryo	4 228,0	4 993,2	6 265,4	7 308,0	Кашкадарьинская
Navoiy	2 041,3	2 489,3	3 105,2	3 438,9	Навоийская
Namangan	3 647,2	4 218,7	5 176,4	5 925,0	Наманганская
Samarqand	6 343,9	7 421,8	9 035,6	9 703,0	Самаркандская
Surxondaryo	3 431,7	4 563,9	4 879,9	5 331,3	Сурхандарьинская
Sirdaryo	1 056,3	1 310,8	1 642,9	1 842,4	Сырдарьинская
Toshkent	7 102,4	8 225,2	10 354,0	11 721,6	Ташкентская
Farg'ona	5 742,5	6 891,4	8 439,6	9 758,6	Ферганская
Xorazm	2 596,8	3 149,6	3 783,6	4 127,2	Хорезмская
Toshkent sh.	19 998,3	25 756,8	31 978,3	34 094,2	г.Ташкент

Kichik biznes va xususiy tadbirkorlikning bozor xizmatlar hajmidagi ulushi (foizda)

Доля малого бизнеса и частного предпринимательства в объеме производства рыночных услуг (в процентах)

	2017	2018	2019	2020	
O'zbekiston Respublikasi	58,3	56,0	53,2	51,8	Республика Узбекистан
Qoraqalpog'iston Respublikasi viloyatlar:	60,8	56,9	53,6	52,2	Республика Каракалпакстан
Andijon	74,4	71,3	69,0	67,7	области: Андijanская
Buxoro	74,6	72,8	70,1	66,8	Бухарская
Jizzax	73,4	68,6	63,7	61,6	Джизакская
Qashqadaryo	72,2	70,7	71,2	70,6	Кашкадарьинская
Navoiy	66,5	63,4	61,4	58,9	Навоийская
Namangan	73,0	69,5	66,8	66,4	Наманганская
Samarqand	76,0	73,9	70,7	68,9	Самаркандская
Surxondaryo	76,5	75,1	69,9	66,5	Сурхандарьинская
Sirdaryo	65,9	64,5	60,3	55,8	Сырдарьинская
Toshkent	76,0	72,8	71,1	71,3	Ташкентская
Farg'ona	75,5	74,6	72,2	71,3	Ферганская
Xorazm	71,2	69,0	65,6	63,9	Хорезмская
Toshkent sh.	51,7	51,3	48,6	42,7	г.Ташкент

Kichik biznes va xususiy tadbirkorlik subyektlari tomonidan avtomobil transportida yuk tashish (mln. tonna)

Перевозки грузов автомобильным транспортом субъектами малого бизнеса и частного предпринимательства (млн. тонн)

	2017	2018	2019	2020	
O'zbekiston Respublikasi	548,8	611,7	641,0	638,9	Республика Узбекистан
Qoraqalpog'iston Respublikasi viloyatlar:	20,3	24,2	26,9	28,1	Республика Каракалпакстан
Andijon	37,8	38,4	37,8	39,0	области: Андijanская
Buxoro	59,3	67,1	64,6	58,2	Бухарская
Jizzax	29,3	32,2	37,2	34,2	Джизакская
Qashqadaryo	34,5	36,2	36,0	38,7	Кашкадарьинская
Navoiy	24,4	30,4	31,0	31,7	Навоийская
Namangan	19,1	26,1	24,1	24,4	Наманганская
Samarqand	40,5	46,1	49,7	49,6	Самаркандская
Surxondaryo	44,0	47,7	51,5	52,8	Сурхандарьинская
Sirdaryo	13,0	14,5	17,1	18,4	Сырдарьинская
Toshkent	47,4	51,4	60,0	61,7	Ташкентская
Farg'ona	57,3	61,4	60,6	55,5	Ферганская
Xorazm	31,8	34,4	36,5	34,5	Хорезмская
Toshkent sh.	90,0	101,7	108,0	112,1	г.Ташкент

Kichik biznes va xususiy tadbirkorlikning avtomobil transportida yuk tashish hajmidagi ulushi (foizda)

Доля малого бизнеса и частного предпринимательства в объеме перевозки грузов автомобильным транспортом (в процентах)

	2017	2018	2019	2020	
O'zbekiston Respublikasi	54,2	55,5	54,4	51,6	Республика Узбекистан
Qoraqalpog'iston Respublikasi viloyatlar:	85,3	91,8	86,7	86,6	Республика Каракалпакстан области:
Andijon	94,1	93,9	94,8	91,4	Андижанская
Buxoro	88,5	91,2	92,2	88,5	Бухарская
Jizzax	95,8	94,0	96,7	96,2	Джизакская
Qashqadaryo	85,6	87,2	84,1	87,1	Кашкадарьинская
Navoiy	7,8	9,5	9,7	9,3	Навоийская
Namangan	94,3	95,4	95,0	91,3	Наманганская
Samarqand	93,4	97,0	97,1	92,8	Самаркандская
Surxondaryo	74,8	78,0	74,5	73,1	Сурхандарьинская
Sirdaryo	94,9	95,3	96,2	95,5	Сырдарьинская
Toshkent	36,8	30,4	27,9	27,0	Ташкентская
Farg'ona	90,4	95,6	95,5	93,7	Ферганская
Xorazm	92,2	93,8	94,6	94,3	Хорезмская
Toshkent sh.	66,0	69,6	69,7	62,0	г.Ташкент

Kichik biznes va xususiy tadbirkorlik subyektlarining avtomobil transporti yuk aylanmasi (mln. tonna-km)

Грузооборот автомобильного транспорта субъектов малого бизнеса и частного предпринимательства (млн. тонн-км)

	2017	2018	2019	2020	
O'zbekiston Respublikasi	10 444,4	11 657,7	12 152,3	12 304,6	Республика Узбекистан
Qoraqalpog'iston Respublikasi viloyatlar:	489,7	528,8	572,1	665,3	Республика Каракалпакстан области:
Andijon	556,5	563	572,4	586,5	Андижанская
Buxoro	1 322,9	1 439,8	1 532,9	1 530,5	Бухарская
Jizzax	758,9	803,5	852,4	961,7	Джизакская
Qashqadaryo	913,2	939,4	975,5	1 012,5	Кашкадарьинская
Navoiy	636,5	699,4	732,0	743,4	Навоийская
Namangan	355,1	445,6	519,1	539,7	Наманганская
Samarqand	936,0	1 023,7	1 066,0	994,6	Самаркандская
Surxondaryo	653,8	739,1	749,3	788,3	Сурхандарьинская
Sirdaryo	208,0	223,2	249,7	255,4	Сырдарьинская
Toshkent	786,2	852,9	988,7	989,8	Ташкентская
Farg'ona	1 137,1	1 278,9	1 382,6	1 412,5	Ферганская
Xorazm	573,1	643,5	678,2	643,3	Хорезмская
Toshkent sh.	1 117,4	1 477,1	1 281,4	1 181,1	г.Ташкент

Kichik biznes va xususiy tadbirkorlikning avtomobil
transporti yuk aylanmasidagi ulushi
(foizda)

Доля малого бизнеса и частного предпринимательства
в грузообороте автомобильного транспорта
(в процентах)

	2017	2018	2019	2020	
O'zbekiston Respublikasi	76,8	79,6	76,5	75,8	Республика Узбекистан
Qoraqalpog'iston Respublikasi	86,7	90,7	88,7	90,9	Республика Каракалпакстан
viloyatlar:					области:
Andijon	75,3	66,6	69,0	67,9	Андижанская
Buxoro	75,2	82,5	85,8	82,8	Бухарская
Jizzax	98,1	98,4	98,4	98,1	Джизакская
Qashqadaryo	84,3	80,7	83,7	88,0	Кашкадарьинская
Navoiy	42,0	44,0	44,6	44,9	Навоийская
Namangan	94,5	90,4	93,1	90,1	Наманганская
Samarqand	93,1	96,9	95,8	82,1	Самаркандская
Surxondaryo	86,3	81,1	79,9	86,5	Сурхандарьинская
Sirdaryo	93,8	94,9	95,8	95,3	Сырдарьинская
Toshkent	58,7	63,5	59,4	60,1	Ташкентская
Farg'ona	90,8	96,6	96,4	95,4	Ферганская
Xorazm	92,3	91,5	90,3	74,6	Хорезмская
Toshkent sh.	69,9	80,7	57,5	58,3	г.Ташкент

Kichik biznes va xususiy tadbirkorlik subyektlari tomonidan
avtomobil transportida yo'lovchi tashish
(mln. yo'lovchi)

Перевозки пассажиров автомобильным транспортом
субъектами малого бизнеса и частного предпринимательства
(млн. пасс.)

	2017	2018	2019	2020	
O'zbekiston Respublikasi	5 037,5	5 242,6	5 345,0	4 904,8	Республика Узбекистан
Qoraqalpog'iston Respublikasi	120,2	127,0	129,2	123,0	Республика Каракалпакстан
viloyatlar:					области:
Andijon	646,7	678,3	685,3	626,5	Андижанская
Buxoro	276,6	290,5	284,8	256,4	Бухарская
Jizzax	79,8	81,7	89,8	83,4	Джизакская
Qashqadaryo	243,2	254,9	264,0	255,6	Кашкадарьинская
Navoiy	119,2	127,2	147,1	138,4	Навоийская
Namangan	428,3	442,9	444,6	404,0	Наманганская
Samarqand	410,3	440,6	443,9	398,0	Самаркандская
Surxondaryo	224,7	239,6	219,4	212,7	Сурхандарьинская
Sirdaryo	74,5	75,8	79,0	69,2	Сырдарьинская
Toshkent	581,9	598,9	621,2	554,8	Ташкентская
Farg'ona	592,0	604,2	604,8	561,8	Ферганская
Xorazm	347,3	359,3	369,2	352,8	Хорезмская
Toshkent sh.	892,8	921,8	962,8	868,3	г.Ташкент

**Kichik biznes va xususiy tadbirkorlikning avtomobil
transportida yo'lovchi tashish hajmidagi ulushi**
(foizda)

**Доля малого бизнеса и частного предпринимательства
в объеме перевозок пассажиров автомобильным транспортом**
(в процентах)

	2017	2018	2019	2020	
O'zbekiston Respublikasi	90,1	89,6	90,4	93,5	Республика Узбекистан
Qoraqalpog'iston Respublikasi	95,8	95,7	93,8	93,6	Республика Каракалпакстан
viloyatlar:					области:
Andijon	96,6	96,4	95,8	96,6	Андижанская
Buxoro	97,8	95,5	94,7	95,8	Бухарская
Jizzax	95,5	94,8	95,1	93,9	Джизакская
Qashqadaryo	92,9	93,3	93,4	96,0	Кашкадарьинская
Navoiy	84,4	85,0	86,1	87,4	Навоийская
Namangan	97,2	97,6	96,5	97,5	Наманганская
Samarqand	91,7	93,6	93,8	95,7	Самаркандская
Surxondaryo	90,6	93,0	90,2	94,5	Сурхандарьинская
Sirdaryo	96,7	96,0	95,0	94,2	Сырдарьинская
Toshkent	88,0	89,4	89,6	92,4	Ташкентская
Farg'ona	93,9	94,3	94,5	96,4	Ферганская
Xorazm	93,6	94,3	93,5	95,8	Хорезмская
Toshkent sh.	77,5	73,7	78,6	86,2	г.Ташкент

**Kichik biznes va xususiy tadbirkorlik subyektlarining
avtomobil transporti yo'lovchi aylanmasi**
(mln. yo'lovchi-km)

**Пассажиروоборот автомобильного транспорта субъектами
малого бизнеса и частного предпринимательства**
(млн. пасс-км)

	2017	2018	2019	2020	
O'zbekiston Respublikasi	111 435,0	115 335,2	117 412,7	107 766,7	Республика Узбекистан
Qoraqalpog'iston Respublikasi	3 531,6	3 632,3	3 699,6	3 468,7	Республика Каракалпакстан
viloyatlar:					области:
Andijon	11 267,0	11 754,6	11 928,7	10 930,3	Андижанская
Buxoro	9 372,1	9 716,6	9 740,5	8 802,7	Бухарская
Jizzax	2 220,0	2 273,6	2 414,2	2 274,7	Джизакская
Qashqadaryo	8 306,6	8 562,4	8 812,3	8 380,4	Кашкадарьинская
Navoiy	3 238,6	3 376,8	3 666,5	3 450,5	Навоийская
Namangan	8 161,5	8 424,0	8 501,5	7 594,2	Наманганская
Samarqand	13 530,9	14 210,0	14 446,6	12 965,6	Самаркандская
Surxondaryo	5 398,6	5 620,3	5 423,5	4 945,1	Сурхандарьинская
Sirdaryo	2 197,0	2 239,2	2 311,3	2 165,9	Сырдарьинская
Toshkent	15 822,7	16 274,4	16 714,4	14 960,4	Ташкентская
Farg'ona	13 022,1	13 346,0	13 454,0	12 514,0	Ферганская
Xorazm	6 839,4	7 057,6	7 236,6	6 803,5	Хорезмская
Toshkent sh.	8 526,9	8 847,3	9 063,1	8 510,8	г.Ташкент

**Kichik biznes va xususiy tadbirkorlikning avtomobil
transporti yo'lovchi aylanmasidagi ulushi**
(foizda)

**Доля малого бизнеса и частного предпринимательства
в пассажирообороте автомобильного транспорта**
(в процентах)

	2017	2018	2019	2020	
O'zbekiston Respublikasi	94,7	94,8	94,6	95,2	Республика Узбекистан
Qoraqalpog'iston Respublikasi	97,0	96,9	96,2	96,1	Республика Каракалпакстан
viloyatlar:					области:
Andijon	97,0	96,8	95,9	95,9	Андижанская
Buxoro	97,7	96,2	95,5	90,6	Бухарская
Jizzax	98,0	97,6	97,6	96,5	Джизакская
Qashqadaryo	95,8	95,1	95,6	96,5	Кашкадарьинская
Navoiy	82,1	84,2	81,4	87,5	Навоийская
Namangan	97,1	97,8	97,1	96,1	Наманганская
Samarqand	97,4	97,9	97,2	97,8	Самаркандская
Surxondaryo	95,3	95,5	94,7	96,1	Сурхандарьинская
Sirdaryo	98,1	97,9	97,5	97,0	Сырдарьинская
Toshkent	94,6	95,7	96,0	97,3	Ташкентская
Farg'ona	95,6	95,9	95,9	97,2	Ферганская
Xorazm	96,0	96,4	95,8	97,2	Хорезмская
Toshkent sh.	83,1	82,4	84,2	87,6	г.Ташкент

**Kichik biznes va xususiy tadbirkorlik subyektlarining
tovarlar va xizmatlar eksporti ¹⁾**
(mln. doll.)

**Экспорт товаров и услуг субъектов малого бизнеса
и частного предпринимательства ¹⁾**
(млн. долл.)

	2017	2018	2019	2020	
O'zbekiston Respublikasi	2 759,3	3 810,8	4 714,7	3 100,9	Республика Узбекистан
Qoraqalpog'iston Respublikasi	40,0	46,8	88,3	78,2	Республика Каракалпакстан
viloyatlar:					области:
Andijon	223,7	268,7	288,6	252,5	Андижанская
Buxoro	84,3	96,7	182,2	101,0	Бухарская
Jizzax	88,2	68,8	80,6	76,5	Джизакская
Qashqadaryo	86,5	103	145,3	110,7	Кашкадарьинская
Navoiy	60,4	103,4	95,1	50,3	Навоийская
Namangan	177,0	209,0	291,2	197,8	Наманганская
Samarqand	214,8	251,1	305,4	191,8	Самаркандская
Surxondaryo	109,0	168,5	176,8	134,8	Сурхандарьинская
Sirdaryo	103,9	96,4	105,0	143,6	Сырдарьинская
Toshkent	280,6	405,6	530,1	501,9	Ташкентская
Farg'ona	227,4	221,5	306,4	319,0	Ферганская
Xorazm	61,6	76,9	131,1	119,0	Хорезмская
Toshkent sh.	526,0	725,1	734,2	578,1	г.Ташкент

¹⁾ Hududlar bo'yicha taqsimlanmagan ma'lumotlarni qo'shgan holda /
Включая нераспределенные данные по регионам

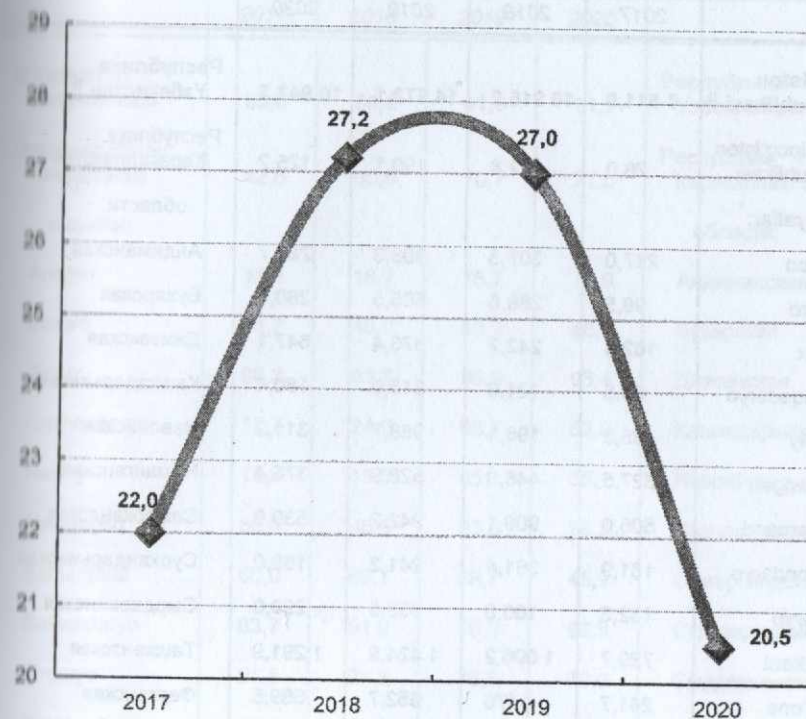
**Kichik biznes va xususiy tadbirkorlikning tovarlar
va xizmatlar eksportidagi ulushi**
(foizda)

**Доля малого бизнеса и частного предпринимательства
в объеме экспорта товаров и услуг**
(в процентах)

	2017	2018	2019	2020	
O'zbekiston Respublikasi	22,0	27,2	27,0	20,5	Республика Узбекистан
Qoraqalpog'iston Respublikasi	8,6	10,2	20,5	21,6	Республика Каракалпакстан
viloyatlar:					области:
Andijon	56,1	75,3	57,8	43,2	Андижанская
Buxoro	41,8	51,7	68,6	43,7	Бухарская
Jizzax	75,8	90,3	67,1	61,6	Джизакская
Qashqadaryo	38,2	38,0	39,7	56,7	Кашкадарьинская
Navoiy	20,0	29,5	26,2	11,8	Навийская
Namangan	90,0	84,5	81,8	52,0	Наманганская
Samarqand	82,6	79,6	76,7	57,2	Самаркандская
Surxondaryo	69,3	87,9	73,4	63,1	Сурхандарьинская
Sirdaryo	71,9	81,0	79,7	79,9	Сырдарьинская
Toshkent	20,0	26,4	29,8	28,1	Ташкентская
Farg'ona	44,2	45,7	53,4	57,4	Ферганская
Xorazm	50,2	75,3	89,3	70,2	Хорезмская
Toshkent sh.	19,4	25,0	23,0	19,8	г.Ташкент

**Kichik biznes va xususiy tadbirkorlikning tovarlar
va xizmatlar eksporti hajmidagi ulushi**
(foizda)

**Доля малого бизнеса и частного предпринимательства
в объеме экспорта товаров и услуг**
(в процентах)



**Kichik biznes va xususiy tadbirkorlik subyektlarining
tovarlar va xizmatlar importi**
(mln. doll.)

**Импорт товаров и услуг субъектов малого бизнеса
и частного предпринимательства**
(млн. долл.)

	2017	2018	2019	2020	
O'zbekiston Respublikasi ¹⁾	7 511,9	10 916,2	14 972,1	10 943,3	Республика Узбекистан ¹⁾
Qoraqalpog'iston Respublikasi	76,0	172,8	190,1	125,2	Республика Каракалпакстан
viloyatlar:					области:
Andijon	217,0	303,3	308,3	285,7	Андижанская
Buxoro	99,5	289,8	505,5	280,4	Бухарская
Jizzax	102,4	242,7	376,4	647,1	Джизакская
Qashqadaryo	65,5	121,6	315,0	180,4	Кашкадарьинская
Navoiy	85,3	196,1	958,7	311,2	Навоийская
Namangan	327,5	446,9	528,9	376,4	Наманганская
Samarqand	505,0	909,1	942,2	530,9	Самаркандская
Surxondaryo	181,9	361,4	241,2	189,0	Сурхандарьинская
Sirdaryo	132,3	160,8	333,5	299,0	Сырдарьинская
Toshkent	729,7	1 006,2	1 424,9	1 291,9	Ташкентская
Farg'ona	241,7	476	652,7	669,6	Ферганская
Xorazm	125,2	163,1	287,8	213,0	Хорезмская
Toshkent sh.	3 298,6	4 587,1	6 233,4	5 098,3	г.Ташкент

¹⁾ Hududlar bo'yicha taqsimlanmagan ma'lumotlarni qo'shgan holda /
Включая нераспределенные данные по регионам

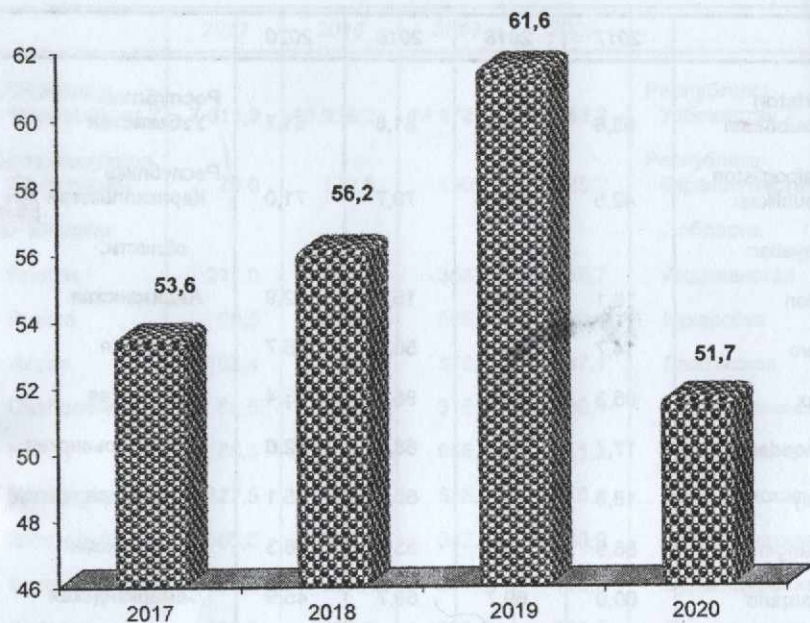
**Kichik biznes va xususiy tadbirkorlikning tovarlar
va xizmatlar importi hajmidagi ulushi**
(foizda)

**Доля малого бизнеса и частного предпринимательства
в объеме импорта товаров и услуг**
(в процентах)

	2017	2018	2019	2020	
O'zbekiston Respublikasi	53,6	56,2	61,6	51,7	Республика Узбекистан
Qoraqalpog'iston Respublikasi	42,5	60,8	70,7	71,0	Республика Каракалпакстан
viloyatlar:					области:
Andijon	18,1	16,7	15,2	12,9	Андижанская
Buxoro	14,7	40,0	50,9	46,7	Бухарская
Jizzax	86,3	93,3	96,9	93,4	Джизакская
Qashqadaryo	17,7	24,6	68,7	52,0	Кашкадарьинская
Navoiy	18,3	15,3	65,1	35,1	Навоийская
Namangan	86,9	46,8	83,9	76,3	Наманганская
Samarqand	60,0	69,7	69,7	45,9	Самаркандская
Surxondaryo	83,7	91,0	75,0	92,9	Сурхандарьинская
Sirdaryo	91,5	93,3	76,0	69,0	Сырдарьинская
Toshkent	40,5	43,3	48,1	45,8	Ташкентская
Farg'ona	55,5	54,7	77,4	73,8	Ферганская
Xorazm	94,0	96,0	70,1	71,1	Хорезмская
Toshkent sh.	57,6	66,5	62,1	54,0	г.Ташкент

**Kichik biznes va xususiy tadbirkorlikning tovarlar
va xizmatlar importi hajmidagi ulushi**
(foizda)

**Доля малого бизнеса и частного предпринимательства
в объеме импорта товаров и услуг**
(в процентах)



**Kichik biznes va xususiy tadbirkorlikda
band bo'lganlar soni**
(ming kishi)

**Численность занятых в малом бизнесе
и частном предпринимательстве**
(тыс. человек)

	2017	2018	2019	2020	
Uzbekiston Respublikasi	10 541,5	10 128,8	10 318,9	9 865,7	Республика Узбекистан
G'oraqalpog'iston Respublikasi	486,0	532,8	532,9	524,9	Республика Каракалпакстан
viloyatlar:					области:
Andijon	1 110,4	1 035,3	1 054,6	989,9	Андижанская
Buxoro	648,7	619,8	606,9	590,5	Бухарская
Jizzax	378,7	384,5	427,2	418,7	Джизакская
Qashqadaryo	973,9	965,8	958,1	914,1	Кашкадарьинская
Navoiy	250,6	229,3	227,0	207,4	Навоийская
Namangan	863,9	872,3	914,7	888,4	Наманганская
Samarqand	1 286,9	1 216,1	1 205,5	1 158,4	Самаркандская
Buxondaryo	802,6	781,0	814,9	770,3	Сурхандарьинская
Birdaryo	278,4	274,2	267,4	247,5	Сырдарьинская
Toshkent	968,5	898,8	897,8	833,3	Ташкентская
Farg'ona	1 229,3	1 144,5	1 185,0	1 136,3	Ферганская
Xorazm	599,2	573,4	591,9	567,9	Хорезмская
Toshkent sh.	664,4	601,0	635,0	618,2	г.Ташкент

**Kichik biznes va xususiy tadbirkorlikning iqtisodiyotda
band bo'lganlar sonidagi ulushi**
(foizda)

**Доля малого бизнеса и частного предпринимательства
в численности занятых в экономике**
(в процентах)

	2017	2018	2019	2020	
O'zbekiston Respublikasi	78,0	76,3	76,2	74,5	Республика Узбекистан
Qoraqalpog'iston Respublikasi	75,1	75,6	74,9	74,2	Республика Каракалпакстан
viloyatlar:					области:
Andijon	84,2	81,7	82,1	80,8	Андижанская
Buxoro	78,5	76,5	76,1	74,9	Бухарская
Jizzax	80,9	79,0	79,7	78,4	Джизакская
Qashqadaryo	80,0	79,0	78,5	78,1	Кашкадарьинская
Navoiy	59,3	56,2	55,0	51,9	Навоийская
Namangan	83,5	83,0	82,8	81,6	Наманганская
Samarqand	84,5	83,1	82,8	81,7	Самаркандская
Surxondaryo	80,9	79,4	79,6	78,2	Сурхандарьинская
Sirdaryo	78,8	77,4	76,4	74,5	Сырдарьинская
Toshkent	75,1	73,2	72,8	70,8	Ташкентская
Farg'ona	80,6	78,9	79,4	78,4	Ферганская
Xorazm	82,2	80,6	80,4	79,3	Хорезмская
Toshkent sh.	56,7	53,1	53,7	49,7	г.Ташкент

**KICHIK TADBIRKORLIK SUBYEKTLARI -
YURIDIK SHAXSLAR**

**СУБЪЕКТЫ МАЛОГО ПРЕДПРИНИМАТЕЛЬСТВА -
ЮРИДИЧЕСКИЕ ЛИЦА**

**Kichik korxonalar va mikrofirmalar faoliyatining
asosiy iqtisodiy ko'rsatkichlari**
(fermer va dehqon xo'jaliklarisiz)

**Основные экономические показатели деятельности
малых предприятий и микрофирм**
(без фермерских и дехканских хозяйств)

	2017	2018	2019	2020	
Korxonalar soni:					Количество предприятий:
ro'yxatdan o'tganlari	242 379	276 237	353 921	436 981	зарегистрированные
faoliyat ko'rsatayotganlari	229 666	262 930	334 767	411 203	действующие
Ro'yxatdagi xodimlarning yillik o'rtacha soni (tashqi o'rindoshlarsiz), ming kishi	908,0	1 075,1	1 375,2	1 350,7	Списочная численность работников в среднем за год (без внешних совместителей), тыс. человек
Tashqi o'rindoshlarning yillik o'rtacha soni, ming kishi	24,8	26,3	32,2	39,1	Численность внешних совместителей в среднем за год, тыс. человек
Ro'yxat tarkibida tumaydigan, fuqarolik-huquqiy tusda tuzilgan shartnomalar asosida ishlayotgan xodimlarning yillik o'rtacha soni, ming kishi	8,1	10,1	19,4	21,5	Численность работников не состоящих в списочном составе, выполнявших работы по договорам гражданско-правового характера в среднем за год, тыс. человек

Davomi

Продолжение

	2017	2018	2019	2020	
Mahsulot (tovarlar, ishlar va xizmatlar) sotishdan tushgan sof tushum, mlrd. so'm	110 347,9	184 609,6	249 862,5	283 972,4	Чистая выручка от реализации продукции (товаров, работ и услуг), млрд. сум
Sotilgan mahsulot (tovarlar, ishlar va xizmatlar) tannarxi, mlrd. so'm	76 808,3	135 629,5	195 373,4	233 212,4	Себестоимость реализованной продукции (товаров, работ и услуг), млрд. сум
Davr xarajatlari, mlrd. so'm	13 871,0	21 612,8	29 593,4	30 729,4	Расходы периода, млрд. сум
Foyda solig'ini to'lagunga qadar foyda (zarar (-)), mlrd. so'm	13 042,5	26 365,6	22 798,0	15 963,3	Прибыль (убыток (-)) до уплаты налога на прибыль, млрд. сум
Yil oxiriga asosiy vositalarning boshlang'ich (qayta tiklash) qiymati bo'yicha bahosi, mlrd. so'm	54 735,2	83 719,1	122 305,6	130 698,8	Стоимость основных средств по первоначальной (восстановительной) стоимости на конец года, млрд. сум
Yil oxiriga asosiy vositalarning eskirish summasi, mlrd. so'm	13 324,6	18 489,1	25 516,5	27 951,7	Сумма износа основных средств на конец года, млрд. сум
Asosiy kapitalga kiritilgan investitsiyalar hajmi, mlrd. so'm	14 076,7	33 111,9	70 650,2	77 487,9	Объем инвестиций в основной капитал, млрд. сум
Amaldagi narxlarda ishlab chiqarilgan sanoat mahsuloti (ishlar, xizmatlar) hajmi (QQS va aktsizsiz), mlrd. so'm	42 263,8	68 563,1	59 652,8	76 782,9	Объем производства промышленной продукции (работ, услуг) в фактических ценах, (без НДС и акциза), млрд. сум

Davomi

Продолжение

	2017	2018	2019	2020	
Amaldagi narxlarda ishlab chiqarilgan iste'mol mollari, (QQS va aktsizsiz), mlrd. so'm	22 397,6	34 234,5	33 452,7	46 347,7	Производство потребительских товаров в фактических ценах, (без НДС и акциза), млрд. сум
shu jumladan: oziq-ovqat mahsulotlari	6 676,5	8 773,9	10 786,1	15 007,7	в том числе: продовольственных товаров
nooziq-ovqat mollari	15 721,1	25 460,6	22 666,6	31 340,0	непродовольственных товаров
Amaldagi narxlarda o'z kuchi bilan bajarilgan qurilish ishlari hajmi (QQSsiz), mlrd. so'm	13 171,1	25 548,4	39 620,3	46 717,9	Объем строительных работ, выполненных собственными силами, в фактических ценах (без НДС), млрд. сум
ulardan yangi qurilish, rekonstruksiya, kengaytirish, texnikaviy qayta qurollantirish	8 919,8	17 118,6	20 207,2	27 231,4	из них новое строительство, реконструкция, расширение, техническое перевооружение
kapital ta'mirlash	2 586,0	4 656,1	9 300,3	8 755,4	капитальный ремонт
joriy ta'mirlash	1 265,5	2 305,4	4 153,1	3 933,1	текущий ремонт
boshqa pudrat ishlari	399,8	1 468,3	5 959,7	6 798,0	другие подрядные работы
Ulgurji savdo aylanmasi, mlrd. so'm	28 158,8	44 787,6	70 362,6	85 966,0	Товарооборот оптовой торговли, млрд. сум
Chakana savdo aylanmasi, (umum ovqatlanishni qo'shgan holda), mlrd. so'm	20 643,8	32 055,8	47 582,0	61 738,2	Товарооборот розничной торговли, (включая общественное питание), млрд. сум
Ishlab chiqarilgan (ko'rsatilgan) bozor xizmatlar, QQS va aktsizsiz, mlrd. so'm	21 708,2	30 054,8	39 501,6	42 780,2	Произведено (оказано) рыночных услуг, без НДС и акциза, млрд. сум

**KORXONALAR VA TASHKILOTLARNING
UMUMIY TAVSIFI**
**ОБЩАЯ ХАРАКТЕРИСТИКА ПРЕДПРИЯТИЙ
И ОРГАНИЗАЦИЙ**

**Hududlar bo'yicha ro'yxatdan o'tgan kichik korxonalar
va mikrofirmalar soni**
(fermer va dehqon xo'jaliklarisiz; yil boshiga; birlik)

**Число зарегистрированных малых предприятий
и микрофирм по регионам**
(без фермерских и дехканских хозяйств; на начало года; единиц)

	2018	2019	2020	2021	
O'zbekiston Respublikasi	242 379	276 237	353 921	436 981	Республика Узбекистан
Qoraqalpog'iston Respublikasi	11 076	12 364	15 050	18 923	Республика Каракалпакстан
viloyatlar:					области:
Andijon	21 631	23 978	28 880	35 795	Андижанская
Buxoro	13 495	15 700	20 982	26 097	Бухарская
Jizzax	10 069	11 845	14 769	18 661	Джизакская
Qashqadaryo	14 969	16 752	20 921	26 088	Кашкадарьинская
Navoiy	7 788	9 143	15 511	19 058	Навоийская
Namangan	16 928	17 944	22 034	27 314	Наманганская
Samarqand	17 261	20 669	27 322	35 022	Самаркандская
Surxondaryo	10 897	11 670	15 783	22 670	Сурхандарьинская
Sirdaryo	8 064	8 947	11 697	14 256	Сырдарьинская
Toshkent	25 128	29 390	38 006	45 935	Ташкентская
Farg'ona	20 502	23 542	29 599	37 199	Ферганская
Xorazm	11 345	12 576	16 282	20 177	Хорезмская
Toshkent sh.	53 226	61 717	77 085	89 786	г.Ташкент

Davomi (jamiqa nisbatan foizda) *Продолжение* (в процентах к итогу)

	2018	2019	2020	2021	
O'zbekiston Respublikasi	100,0	100,0	100,0	100,0	Республика Узбекистан
Qoraqalpog'iston Respublikasi	4,6	4,5	4,2	4,3	Республика Каракалпакстан
viloyatlar:					области:
Andijon	8,9	8,7	8,2	8,0	Андижанская
Buxoro	5,6	5,7	5,9	5,9	Бухарская
Jizzax	4,1	4,3	4,2	4,2	Джизакская
Qashqadaryo	6,2	6,1	5,9	5,9	Кашкадарьинская
Navoiy	3,2	3,3	4,4	4,3	Навоийская
Namangan	7,0	6,5	6,2	6,2	Наманганская
Samarqand	7,1	7,5	7,7	7,9	Самаркандская
Surxondaryo	4,5	4,2	4,5	5,0	Сурхандарьинская
Sirdaryo	3,3	3,2	3,3	3,2	Сырдарьинская
Toshkent	10,4	10,6	10,7	10,5	Ташкентская
Farg'ona	8,4	8,5	8,4	8,5	Ферганская
Xorazm	4,7	4,6	4,6	4,6	Хорезмская
Toshkent sh.	22,0	22,3	21,8	20,5	г.Ташкент

Iqtisodiy faoliyat turlari bo'yicha ro'yxatdan o'tgan kichik
korxonalar va mikrofirmalar soni
(fermer va dehqon xo'jaliklarisiz; yil boshiga; birlik)

Число зарегистрированных малых предприятий
и микрофирм по видам экономической деятельности
(без фермерских и дехканских хозяйств; на начало года; единиц)

	2018	2019	2020	2021	
Jami	242 379	276 237	353 921	436 981	Всего
shu jumladan:					в том числе:
qishloq, o'rmon va baliq xo'jaligi	22 062	25 438	31 098	43 958	сельское, лесное и рыбное хозяйство
sanoat	50 741	58 671	73 631	87 922	промышленность
qurilish	25 208	30 305	37 916	42 905	строительство
savdo	66 865	74 604	106 325	139 545	торговля
tashish va saqlash	12 287	13 636	15 881	17 953	перевозка и хранение
yashash va ovqat- lanish bo'yicha xizmatlar	18 037	20 892	27 243	32 323	услуги по проживанию и питанию
axborot va aloqa	6 518	7 130	8 159	9 877	информация и связь
sog'liqni saqlash va ijtimoiy xizmatlarni ko'rsatish	4 514	5 477	6 523	7 813	здравоохранение и предоставление социальных услуг
boshqa turlari	36 147	40 084	47 145	54 685	прочие виды

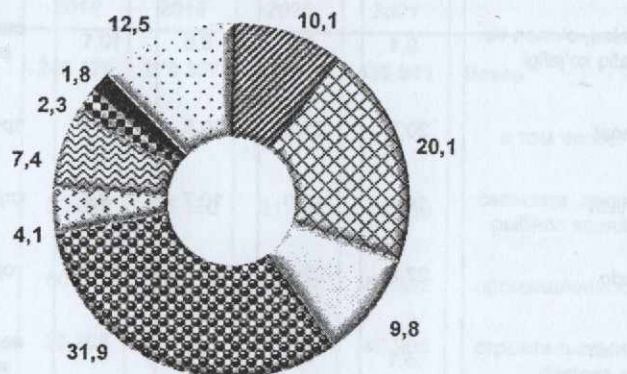
Davomi
(jamiga nisbatan foizda)

Продолжение
(в процентах к итогу)

	2018	2019	2020	2021	
Jami	100,0	100,0	100,0	100,0	Всего
shu jumladan:					в том числе:
qishloq, o'rmon va baliq xo'jaligi	9,1	9,2	8,8	10,1	сельское, лесное и рыбное хозяйство
sanoat	20,9	21,2	20,8	20,1	промышленность
qurilish	10,4	11,0	10,7	9,8	строительство
savdo	27,6	27,0	30,0	31,9	торговля
tashish va saqlash	5,1	4,9	4,5	4,1	перевозка и хранение
yashash va ovqatlanish bo'yicha xizmatlar	7,4	7,6	7,7	7,4	услуги по проживанию и питанию
axborot va aloqa	2,7	2,6	2,3	2,3	информация и связь
sog'liqni saqlash va ijtimoiy xizmatlarni ko'rsatish	1,9	2,0	1,9	1,8	здравоохранение и предоставление социальных услуг
boshqa turlari	14,9	14,5	13,3	12,5	прочие виды

2021- yil 1- yanvar holatiga ro'yxatdan o'tgan
kichik korxonalar va mikrofirmalar sonining
iqtisodiy faoliyat turlari bo'yicha taqsimlanishi
(fermer va dehqon xo'jaliklarisiz; jamiga nisbatan foizda)

Распределение числа зарегистрированных малых
предприятий и микрофирм по видам
экономической деятельности на 1 января 2021 года
(без фермерских и дехканских хозяйств; в процентах к итогу)



- Qishloq, o'rmon va baliq xo'jaligi /
Сельское, лесное хозяйство и рыбное хозяйство
- Sanoat / Промышленность
- Qurilish / Строительство
- Savdo / Торговля
- Tashish va saqlash / Перевозка и хранение
- Yashash va ovqatlanish bo'yicha xizmatlar /
Услуги по проживанию и питанию
- Axborot va aloqa / Информация и связь
- Sog'liqni saqlash va ijtimoiy xizmatlarni ko'rsatish /
Здравоохранение и предоставление социальных услуг
- Boshqa turlari / Прочие виды

Hududlar bo'yicha faoliyat ko'rsatayotgan kichik
korxonalar va mikrofirmalar soni
(fermer va dehqon xo'jaliklarisiz; yil boshiga; birlik)

Число действующих малых предприятий
и микрофирм по регионам
(без фермерских и дехканских хозяйств; на начало года; единиц)

	2018	2019	2020	2021	
O'zbekiston Respublikasi	229 666	262 930	334 767	411 203	Республика Узбекистан
Goraqalpog'iston Respublikasi	10 539	11 985	14 677	18 288	Республика Каракалпакстан
viloyatlar:					области:
Andijon	20 342	22 560	25 807	31 683	Андижанская
Buxoro	12 648	14 805	19 981	24 809	Бухарская
Jizzax	9 310	11 197	14 011	17 725	Джизакская
Qashqadaryo	14 347	16 218	20 304	25 297	Кашкадарьинская
Navoiy	7 569	9 104	14 885	17 931	Навоийская
Namangan	15 949	16 975	21 461	26 531	Наманганская
Samarqand	16 005	19 629	25 643	33 114	Самаркандская
Surxondaryo	10 409	11 618	15 509	21 563	Сурхандарьинская
Sirdaryo	7 462	8 318	11 026	13 360	Сырдарьинская
Toshkent	21 647	25 410	32 602	40 223	Ташкентская
Farg'ona	20 225	23 304	29 300	36 117	Ферганская
Xorazm	10 900	11 815	15 453	18 875	Хорезмская
Toshkent sh.	52 314	59 992	74 108	85 687	г.Ташкент

Davomi
(jami ga nisbatan foizda)

Продолжение
(в процентах к итогу)

	2018	2019	2020	2021	
O'zbekiston Respublikasi	100,0	100,0	100,0	100,0	Республика Узбекистан
Qoraqalpog'iston Respublikasi	4,6	4,5	4,4	4,4	Республика Каракалпакстан
viloyatlar:					области:
Andijon	8,9	8,6	7,7	7,7	Андижанская
Buxoro	5,5	5,6	6,0	6,0	Бухарская
Jizzax	4,1	4,3	4,2	4,3	Джизакская
Qashqadaryo	6,3	6,2	6,1	6,2	Кашкадарьинская
Navoiy	3,3	3,4	4,4	4,4	Навийская
Namangan	6,9	6,5	6,4	6,5	Наманганская
Samarqand	7,0	7,5	7,7	8,1	Самаркандская
Surxondaryo	4,5	4,4	4,6	5,2	Сурхандарьинская
Sirdaryo	3,2	3,1	3,3	3,2	Сырдарьинская
Toshkent	9,4	9,7	9,7	9,8	Ташкентская
Farg'ona	8,8	8,9	8,8	8,8	Ферганская
Xorazm	4,7	4,5	4,6	4,6	Хорезмская
Toshkent sh.	22,8	22,8	22,1	20,8	г.Ташкент

Iqtisodiy faoliyat turlari bo'yicha faoliyat ko'rsatayotgan kichik korxonalar va mikrofirmalar soni
(fermer va dehqon xo'jaliklarisiz; yil boshiga; birlik)

Число действующих малых предприятий и микрофирм по видам экономической деятельности
(без фермерских и дехканских хозяйств; на начало года; единиц)

	2018	2019	2020	2021	
Jami	229 666	262 930	334 767	411 203	Всего
shu jumladan:					в том числе:
qishloq, o'mmon va baliq xo'jaligi	20 530	23 975	28 847	40 719	сельское, лесное и рыбное хозяйство
sanoat	48 566	56 233	69 970	82 746	промышленность
qurilish	23 807	28 955	36 021	40 695	строительство
savdo	62 714	70 457	100 573	131 597	торговля
tashish va saqlash	11 779	13 121	15 157	17 056	перевозка и хранение
yashash va ovqatlanish bo'yicha xizmatlar	16 964	19 656	25 461	29 947	услуги по проживанию и питанию
axborot va aloqa	6 167	6 738	7 621	9 221	информация и связь
sog'liqni saqlash va ijtimoiy xizmatlarni ko'rsatish	4 417	5 364	6 370	7 588	здравоохранение и предоставление социальных услуг
boshqa turlari	34 722	38 431	44 747	51 634	прочие виды

Davomi (jamiga nisbatan foizda) Продолжение (в процентах к итогу)

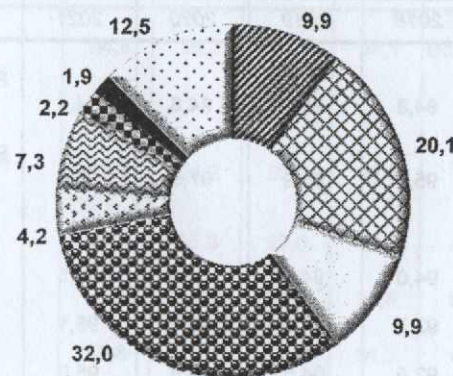
	2018	2019	2020	2021	
Jami	100,0	100,0	100,0	100,0	Всего
shu jumladan:					в том числе:
qishloq, o'rmon va baliq xo'jaligi	8,9	9,1	8,6	9,9	сельское, лесное и рыбное хозяйство
sanoat	21,2	21,4	20,9	20,1	промышленность
qurilish	10,4	11,0	10,8	9,9	строительство
savdo	27,3	26,8	30,0	32,0	торговля
tashish va saqlash	5,1	5,0	4,5	4,2	перевозка и хранение
yashash va ovqatlanish bo'yicha xizmatlar	7,4	7,5	7,6	7,3	услуги по проживанию и питанию
axborot va aloqa	2,7	2,6	2,3	2,2	информация и связь
sog'liqni saqlash va ijtimoiy xizmatlarni ko'rsatish	1,9	2,0	1,9	1,9	здравоохранение и предоставление социальных услуг
boshqa turlari	15,1	14,6	13,4	12,5	прочие виды

2021- yil 1- yanvar holatiga faoliyat ko'rsatayotgan kichik korxonalar va mikrofirmalar sonining iqtisodiy faoliyat turlari bo'yicha taqsimlanishi

(fermer va dehqon xo'jaliklarisiz; jamiga nisbatan foizda)

Распределение числа действующих малых предприятий и микрофирм по видам экономической деятельности на 1 января 2021 года

(без фермерских и дехканских хозяйств; в процентах к итогу)



- Qishloq, o'rmon va baliq xo'jaligi / Сельское, лесное хозяйство и рыбное хозяйство
- Sanoat / Промышленность
- Qurilish / Строительство
- Savdo / Торговля
- Tashish va saqlash / Перевозка и хранение
- Yashash va ovqatlanish bo'yicha xizmatlar / Услуги по проживанию и питанию
- Axborot va aloqa / Информация и связь
- Sog'liqni saqlash va ijtimoiy xizmatlarni ko'rsatish / Здоровоохранение и предоставление социальных услуг
- Boshqa turlari / Прочие виды

Hududlar bo'yicha faoliyat ko'rsatayotgan kichik korxonalar va mikrofirmalarning jami ro'yxatdan o'tgan kichik korxonalar va mikrofirmalar sonidagi ulushi (fermer va dehqon xo'jaliklarisiz; foizda)

Доля малых предприятий и микрофирм в общем числе зарегистрированных малых предприятий и микрофирм по регионам (без фермерских и дехканских хозяйств; в процентах)

	2018	2019	2020	2021	
O'zbekiston Respublikasi	94,8	95,2	94,6	94,1	Республика Узбекистан
Qoraqalpog'iston Respublikasi viloyatlar:	95,2	96,9	97,5	96,6	Республика Каракалпакстан
Andijon	94,0	94,1	89,4	88,5	области: Андижанская
Buxoro	93,7	94,3	95,2	95,1	Бухарская
Jizzax	92,5	94,5	94,9	95,0	Джизакская
Qashqadaryo	95,8	96,8	97,1	97,0	Кашкадарьинская
Navoiy	97,2	99,6	96,0	94,1	Навоийская
Namangan	94,2	94,6	97,4	97,1	Наманганская
Samarqand	92,7	95,0	93,9	94,6	Самаркандская
Surxondaryo	95,5	99,6	98,3	95,1	Сурхандарьинская
Sirdaryo	92,5	93,0	94,3	93,7	Сырдарьинская
Toshkent	86,1	86,5	85,8	87,6	Ташкентская
Farg'ona	98,6	99,0	99,0	97,1	Ферганская
Xorazm	96,1	93,9	94,9	93,5	Хорезмская
Toshkent sh.	98,3	97,2	96,1	95,4	г.Ташкент

Iqtisodiy faoliyat turlari bo'yicha faoliyat ko'rsatayotgan kichik korxonalar va mikrofirmalarning jami ro'yxatdan o'tgan kichik korxonalar va mikrofirmalar sonidagi ulushi (fermer va dehqon xo'jaliklarisiz; foizda)

Доля малых предприятий и микрофирм в общем числе зарегистрированных малых предприятий и микрофирм по видам экономической деятельности (без фермерских и дехканских хозяйств; в процентах)

	2018	2019	2020	2021	
Jami	94,8	95,2	94,6	94,1	Всего
shu jumladan:					в том числе:
qishloq, o'rmon va baliq xo'jaligi	93,1	94,2	92,8	92,6	сельское, лесное и рыбное хозяйство
sanoat	95,7	95,8	95,0	94,1	промышленность
qurilish	94,4	95,5	95,0	94,8	строительство
savdo	93,8	94,4	94,6	94,3	торговля
tashish va saqlash	95,9	96,2	95,4	95,0	перевозка и хранение
yashash va ovqatlanish bo'yicha xizmatlar	94,1	94,1	93,5	92,5	услуги по проживанию и питанию
axborot va aloqa	94,6	94,5	93,4	93,2	информация и связь
sog'liqni saqlash va ijtimoiy xizmatlarni ko'rsatish	97,9	97,9	97,7	97,1	здравоохранение и предоставление социальных услуг
boshqa turlari	96,1	95,9	94,9	94,4	прочие виды

**Hududlar bo'yicha yangi tashkil etilgan kichik
korxonalar va mikrofirmalar soni**
(fermer va dehqon xo'jaliklarisiz; birlik)

**Число вновь созданных малых предприятий
и микрофирм по регионам**
(без фермерских и дехканских хозяйств; единиц)

	2018	2019	2020	2021	
O'zbekiston Respublikasi	38 167	48 922	92 874	93 214	Республика Узбекистан
Qoraqalpog'iston Respublikasi	1 648	2 177	3 645	4 440	Республика Каракалпакстан
viloyatlar:					области:
Andijon	2 476	3 131	6 632	7 684	Андижанская
Buxoro	1 993	3 024	6 154	5 928	Бухарская
Jizzax	1 776	2 319	3 432	4 278	Джизакская
Qashqadaryo	1 980	2 365	5 154	5 742	Кашкадарьинская
Navoiy	1 228	1 810	7 129	4 260	Навоийская
Namangan	2 353	2 709	5 447	6 202	Наманганская
Samarqand	3 259	4 312	7 980	8 658	Самаркандская
Surxondaryo	1 988	2 781	4 845	7 542	Сурхандарьинская
Sirdaryo	1 189	1 354	3 153	2 947	Сырдарьинская
Toshkent	3 894	5 080	9 671	8 331	Ташкентская
Farg'ona	3 292	3 780	6 712	8 073	Ферганская
Xorazm	1 565	2 009	4 668	4 632	Хорезмская
Toshkent sh.	9 526	12 071	18 252	14 497	г.Ташкент

Davomi

Продолжение

(jamiqa nisbatan foizda)

(в процентах к итогу)

	2018	2019	2020	2021	
O'zbekiston Respublikasi	100,0	100,0	100,0	100,0	Республика Узбекистан
Qoraqalpog'iston Respublikasi	4,3	4,4	3,9	4,8	Республика Каракалпакстан
viloyatlar:					области:
Andijon	6,5	6,4	7,1	8,2	Андижанская
Buxoro	5,2	6,2	6,6	6,4	Бухарская
Jizzax	4,7	4,7	3,7	4,6	Джизакская
Qashqadaryo	5,2	4,8	5,6	6,2	Кашкадарьинская
Navoiy	3,2	3,7	7,7	4,6	Навоийская
Namangan	6,2	5,6	5,9	6,6	Наманганская
Samarqand	8,5	8,8	8,6	9,3	Самаркандская
Surxondaryo	5,2	5,7	5,2	8,1	Сурхандарьинская
Sirdaryo	3,1	2,8	3,4	3,2	Сырдарьинская
Toshkent	10,2	10,4	10,4	8,9	Ташкентская
Farg'ona	8,6	7,7	7,2	8,6	Ферганская
Xorazm	4,1	4,1	5,0	5,0	Хорезмская
Toshkent sh.	25,0	24,7	19,6	15,5	г.Ташкент

Iqtisodiy faoliyat turlari bo'yicha yangi tashkil etilgan kichik
korxonalar va mikrofirmalar soni
(fermer va dehqon xo'jaliklarisiz; birlik)

Число вновь созданных малых предприятий
и микрофирм по видам экономической деятельности
(без фермерских и дехканских хозяйств; единиц)

	2018	2019	2020	2021	
Jami	38 167	48 922	92 874	93 214	Всего
shu jumladan:					в том числе:
qishloq, o'rmon va baliq xo'jaligi	5 144	5 586	7 469	14 969	сельское, лесное и рыбное хозяйство
sanoat	10 182	11 262	19 496	18 596	промышленность
qurilish	3 788	6 360	8 730	6 009	строительство
savdo	7 891	11 713	36 300	35 213	торговля
tashish va saqlash	1 830	2 107	2 953	2 397	перевозка и хранение
yashash va ovqatlanish bo'yicha xizmatlar	3 353	3 891	7 233	5 637	услуги по проживанию и питанию
axborot va aloqa	1 001	1 228	1 629	1 917	информация и связь
sog'liqni saqlash va ijtimoiy xizmatlarni ko'rsatish	858	1 154	1 269	1 450	здравоохранение и предоставление социальных услуг
boshqa turlari	4 120	5 621	7 795	7 026	прочие виды

Davomi

Продолжение

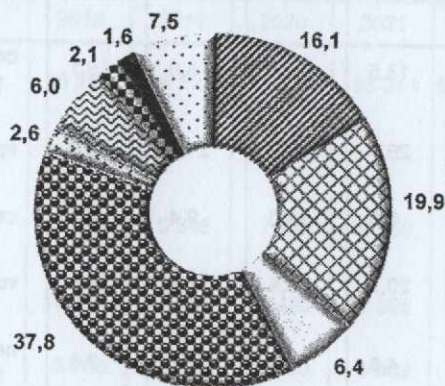
(jamiga nisbatan foizda)

(в процентах к итогу)

	2018	2019	2020	2021	
Jami	100,0	100,0	100,0	100,0	Всего
shu jumladan:					в том числе:
qishloq, o'rmon va baliq xo'jaligi	13,5	11,4	8,0	16,1	сельское, лесное и рыбное хозяйство
sanoat	26,7	23,0	21,0	19,9	промышленность
qurilish	9,9	13,0	9,4	6,4	строительство
savdo	20,7	23,9	39,1	37,8	торговля
tashish va saqlash	4,8	4,3	3,2	2,6	перевозка и хранение
yashash va ovqatlanish bo'yicha xizmatlar	8,8	8,0	7,8	6,0	услуги по проживанию и питанию
axborot va aloqa	2,6	2,5	1,7	2,1	информация и связь
sog'liqni saqlash va ijtimoiy xizmatlarni ko'rsatish	2,2	2,4	1,4	1,6	здравоохранение и предоставление социальных услуг
boshqa turlari	10,8	11,5	8,4	7,5	прочие виды

2020- yilda yangi tashkil etilgan kichik korxonalar va mikrofirmalar sonining iqtisodiy faoliyat turlari bo'yicha taqsimlanishi
(fermer va dehqon xo'jaliklarisiz; jamiga nisbatan foizda)

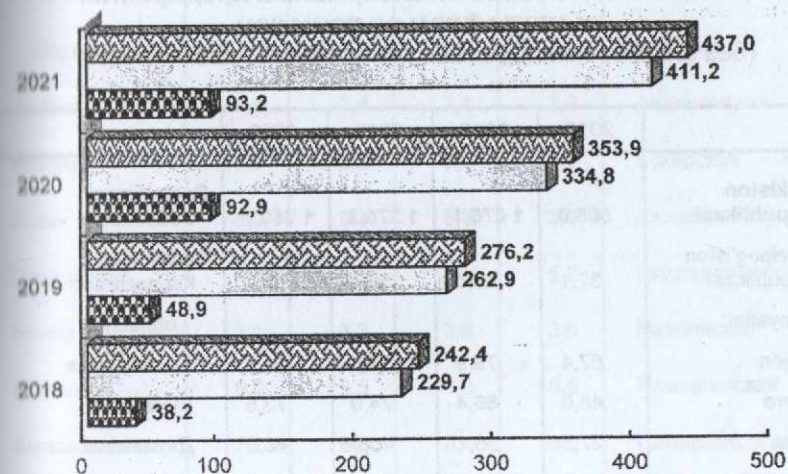
Распределение числа вновь созданных малых предприятий и микрофирм по видам экономической деятельности в 2020 году
(без фермерских и дехканских хозяйств; в процентах к итогу)



- Qishloq, o'tmon va baliq xo'jaligi /
Сельское, лесное хозяйство и рыбное хозяйство
- Sanoat / Промышленность
- Qurilish / Строительство
- Savdo / Торговля
- Tashish va saqlash / Перевозка и хранение
- Yashash va ovqatlanish bo'yicha xizmatlar /
Услуги по проживанию и питанию
- Axborot va aloqa / Информация и связь
- Sog'liqni saqlash va ijtimoiy xizmatlarni ko'rsatish /
Здоровоохранение и предоставление социальных услуг
- Boshqa turlari / Прочие виды

Ro'yxatdan o'tgan, faoliyat ko'rsatayotgan va yangi tashkil etilgan kichik korxonalar va mikrofirmalar soni
(fermer va dehqon xo'jaliklarisiz; yil boshiga; ming)

Число зарегистрированных, действующих и вновь созданных малых предприятий и микрофирм
(без фермерских и дехканских хозяйств; на начало года; тысяч)



- Ro'yxatdan o'tganlar soni /
Количество зарегистрированных
- Faoliyat ko'rsatayotganlar soni /
Количество действующих
- Yangi tashkil etilganlar soni /
Количество вновь созданных

АНОЛИ BANDLIGI
ЗАНЯТОСТЬ НАСЕЛЕНИЯ

**Hududlar bo'yicha kichik korxonalar va mikrofirmalarning ro'yxatdagi
xodimlarining yillik o'rtacha soni**
(tashqi o'rindoshlarsiz)
(fermer va dehqon xo'jaliklarisiz; ming kishi)

Списочная численность работников в среднем за год
(без внешних совместителей) малых предприятий
и микрофирм по регионам
(без фермерских и дехканских хозяйств; тыс. человек)

	2017	2018	2019	2020	
O'zbekiston Respublikasi	908,0	1 075,1	1 375,2	1 350,7	Республика Узбекистан
Qoraqalpog'iston Respublikasi	37,1	43,0	55,4	59,0	Республика Каракалпакстан
viloyatlar:					области:
Andijon	67,4	79,9	97,8	94,9	Андижанская
Buxoro	48,0	56,4	74,0	73,5	Бухарская
Jizzax	27,5	36,1	45,0	46,9	Джизакская
Qashqadaryo	49,9	59,1	70,5	69,9	Кашкадарьинская
Navoiy	28,5	36,0	49,7	49,1	Навоийская
Namangan	54,3	69,7	87,0	87,7	Наманганская
Samarqand	70,1	85,6	115,3	108,5	Самаркандская
Surxondaryo	39,1	46,1	58,0	61,0	Сурхандарьинская
Sirdaryo	21,5	27,5	33,9	38,1	Сырдарьинская
Toshkent	88,4	104,0	141,9	146,8	Ташкентская
Farg'ona	79,7	95,6	108,3	116,0	Ферганская
Xorazm	41,7	48,6	58,7	66,5	Хорезмская
Toshkent sh.	254,8	287,5	379,7	332,8	г.Ташкент

Davomi

Продолжение

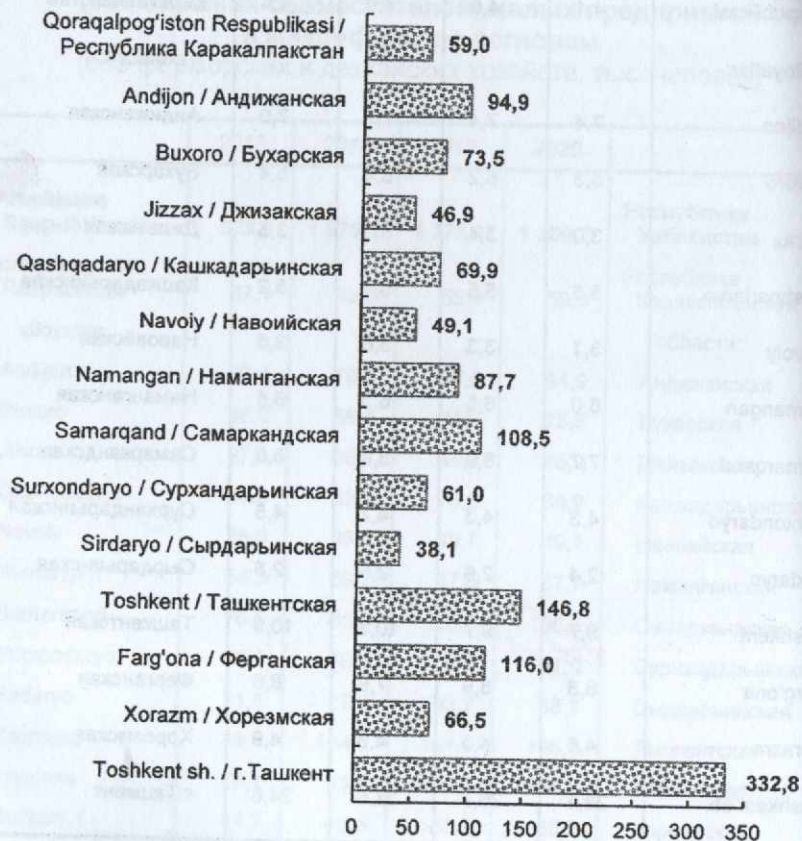
(jamiga nisbatan foizda)

(в процентах к итогу)

	2017	2018	2019	2020	
O'zbekiston Respublikasi	100,0	100,0	100,0	100,0	Республика Узбекистан
Qoraqalpog'iston Respublikasi	4,1	4,0	4,0	4,4	Республика Каракалпакстан
viloyatlar:					области:
Andijon	7,4	7,4	7,1	7,0	Андижанская
Buxoro	5,3	5,2	5,4	5,4	Бухарская
Jizzax	3,0	3,4	3,3	3,5	Джизакская
Qashqadaryo	5,5	5,5	5,1	5,2	Кашкадарьинская
Navoiy	3,1	3,3	3,6	3,6	Навоийская
Namangan	6,0	6,5	6,3	6,5	Наманганская
Samarqand	7,7	8,0	8,4	8,0	Самаркандская
Surxondaryo	4,3	4,3	4,2	4,5	Сурхандарьинская
Sirdaryo	2,4	2,6	2,5	2,8	Сырдарьинская
Toshkent	9,7	9,7	10,3	10,9	Ташкентская
Farg'ona	8,8	8,9	7,9	8,6	Ферганская
Xorazm	4,6	4,5	4,3	4,9	Хорезмская
Toshkent sh.	28,1	26,7	27,6	24,6	г.Ташкент

2020- yilda hududlar bo'yicha kichik korxonalar va mikrofirmalarning ro'yxatdagi xodimlarining yillik o'rtacha soni (tashqi o'rindoshlarsiz) (ming kishi)

Списочная численность работников в среднем за год (без внешних совместителей) малых предприятий и микрофирм по регионам за 2020 год (тыс. человек)



Qoraqalpog'iston Respublikasi bo'yicha iqtisodiy faoliyat turlari kesimida kichik korxonalar va mikrofirmalarning ro'yxatdagi xodimlarining yillik o'rtacha soni (tashqi o'rindoshlarsiz) (fermer va dehqon xo'jaliklarsiz; ming kishi)

Списочная численность работников в среднем за год (без внешних совместителей) малых предприятий и микрофирм по видам экономической деятельности по Республике Каракалпакстан (без фермерских и дехканских хозяйств; тыс. человек)

	2017	2018	2019	2020	
Jami	37,1	43,0	55,4	59,0	Всего
shu jumladan:					в том числе:
qishloq, o'rmon va baliq xo'jaligi	3,2	3,4	3,8	5,0	сельское, лесное и рыбное хозяйство
sanoat	8,0	8,6	12,3	12,1	промышленность
qurilish	8,2	11,6	13,6	15,3	строительство
savdo	6,8	7,6	10,2	11,9	торговля
tashish va saqlash	4,4	4,9	6,2	5,3	перевозка и хранение
yashash va ovqatlanish bo'yicha xizmatlar	2,1	2,3	3,3	3,1	услуги по проживанию и питанию
axborot va aloqa	0,4	0,4	0,5	0,6	информация и связь
moliyaviy va sug'urta faoliyati	0,2	0,2	0,3	0,3	финансовая и страховая деятельность
ta'lim	0,2	0,3	0,4	0,7	образование
sog'liqni saqlash va ijtimoiy xizmatlarni ko'rsatish	0,6	0,8	1,0	1,1	здравоохранение и предоставление социальных услуг
san'at, ko'ngil ochish va dam olish	0,1	0,1	0,2	0,2	искусство, развлечения и отдых
boshqa turlari	2,9	3,0	3,7	3,5	прочие виды

Davomi

Продолжение

(jamiga nisbatan foizda)

(в процентах к итогу)

	2017	2018	2019	2020	
Jami	100,0	100,0	100,0	100,0	Всего
shu jumladan:					в том числе:
qishloq, o'rmon va baliq xo'jaligi	8,6	7,8	6,8	8,5	сельское, лесное и рыбное хозяйство
sanoat	21,6	20,0	22,1	20,5	промышленность
qurilish	22,1	26,9	24,6	26,0	строительство
savdo	18,3	17,7	18,4	20,1	торговля
tashish va saqlash	11,9	11,3	11,3	8,9	перевозка и хранение
yashash va ovqatlanish bo'yicha xizmatlar	5,7	5,4	6,0	5,3	услуги по проживанию и питанию
axborot va aloqa	1,1	0,8	0,8	1,0	информация и связь
moliyaviy va sug'urta faoliyati	0,5	0,5	0,5	0,4	финансовая и страховая деятельность
ta'lim	0,5	0,6	0,8	1,1	образование
sog'liqni saqlash va ijtimoiy xizmatlarni ko'rsatish	1,6	1,8	1,8	1,9	здравоохранение и предоставление социальных услуг
san'at, ko'ngil ochish va dam olish	0,3	0,2	0,3	0,3	искусство, развлечения и отдых
boshqa turlari	7,8	7,0	6,7	5,9	прочие виды

Andijon viloyati bo'yicha iqtisodiy faoliyat turlari kesimida kichik korxonalar va mikrofirmalarning ro'yxatdagi xodimlarining yillik o'rtacha soni (tashqi o'rindoshlarsiz)
(fermer va dehqon xo'jaliklarsiz; ming kishi)

Списочная численность работников в среднем за год (без внешних совместителей) малых предприятий и микрофирм по видам экономической деятельности по Андижанской области
(без фермерских и дехканских хозяйств; тыс. человек)

	2017	2018	2019	2020	
Jami	67,4	79,9	97,8	94,9	Всего
shu jumladan:					в том числе:
qishloq, o'rmon va baliq xo'jaligi	2,6	2,9	5,3	3,9	сельское, лесное и рыбное хозяйство
sanoat	25,9	32,0	36,2	33,5	промышленность
qurilish	9,3	12,0	14,8	16,7	строительство
savdo	11,1	12,5	15,4	17,9	торговля
tashish va saqlash	7,3	9,0	11,3	7,0	перевозка и хранение
yashash va ovqatlanish bo'yicha xizmatlar	3,0	3,5	4,4	4,6	услуги по проживанию и питанию
axborot va aloqa	0,6	0,5	0,7	0,7	информация и связь
moliyaviy va sug'urta faoliyati	0,4	0,4	0,5	0,4	финансовая и страховая деятельность
ta'lim	0,2	0,2	0,5	0,7	образование
sog'liqni saqlash va ijtimoiy xizmatlarni ko'rsatish	1,9	2,4	3,1	3,6	здравоохранение и предоставление социальных услуг
san'at, ko'ngil ochish va dam olish	0,2	0,3	0,4	0,5	искусство, развлечения и отдых
boshqa turlari	4,9	4,2	5,1	5,3	прочие виды

Davomi (jamiğa nisbatan foizda) Продолжение (в процентах к итогу)

	2017	2018	2019	2020	
Jami	100,0	100,0	100,0	100,0	Всего
shu jumladan:					в том числе:
qishloq, o'rmon va baliq xo'jaligi	3,9	3,5	5,4	4,1	сельское, лесное и рыбное хозяйство
sanoat	38,4	40,0	37,0	35,3	промышленность
qurilish	13,8	15,0	15,2	17,6	строительство
savdo	16,5	15,7	15,7	18,9	торговля
tashish va saqlash	10,8	11,3	11,5	7,4	перевозка и хранение
yashash va ovqatlanish bo'yicha xizmatlar	4,4	4,4	4,5	4,8	услуги по проживанию и питанию
axborot va aloqa	0,9	0,7	0,7	0,8	информация и связь
moliyaviy va sug'urta faoliyati	0,6	0,5	0,5	0,4	финансовая и страховая деятельность
ta'lim	0,3	0,3	0,5	0,8	образование
sog'liqni saqlash va ijtimoiy xizmatlarni ko'rsatish	2,8	3,0	3,2	3,8	здравоохранение и предоставление социальных услуг
san'at, ko'ngil ochish va dam olish	0,3	0,3	0,5	0,5	искусство, развлечения и отдых
boshqa turlari	7,3	5,3	5,2	5,6	прочие виды

Бухоро viloyati bo'yicha iqtisodiy faoliyat turlari kesimida kichik korxonalar va mikrofirmalarning ro'yxatdagi xodimlarining yillik o'rtacha soni (tashqi o'rindoshlarsiz) (fermer va dehqon xo'jaliklarisiz; ming kishi)

Списочная численность работников в среднем за год (без внешних совместителей) малых предприятий и микрофирм по видам экономической деятельности по Бухарской области (без фермерских и дехканских хозяйств; тыс. человек)

	2017	2018	2019	2020	
Jami	48,0	56,4	74,0	73,5	Всего
shu jumladan:					в том числе:
qishloq, o'rmon va baliq xo'jaligi	2,5	3,1	4,0	4,9	сельское, лесное и рыбное хозяйство
sanoat	12,6	14,2	19,5	18,2	промышленность
qurilish	9,0	12,6	16,6	16,3	строительство
savdo	8,3	9,5	13,7	14,9	торговля
tashish va saqlash	6,1	6,3	6,8	5,5	перевозка и хранение
yashash va ovqatlanish bo'yicha xizmatlar	2,8	3,4	5,0	5,1	услуги по проживанию и питанию
axborot va aloqa	0,3	0,3	0,4	0,5	информация и связь
moliyaviy va sug'urta faoliyati	0,2	0,2	0,3	0,3	финансовая и страховая деятельность
ta'lim	0,5	0,5	0,7	0,7	образование
sog'liqni saqlash va ijtimoiy xizmatlarni ko'rsatish	1,5	1,7	2,1	2,3	здравоохранение и предоставление социальных услуг
san'at, ko'ngil ochish va dam olish	0,1	0,2	0,2	0,2	искусство, развлечения и отдых
boshqa turlari	4,1	4,4	4,7	4,6	прочие виды

Davomi

Продолжение

(jamiga nisbatan foizda)

(в процентах к итогу)

	2017	2018	2019	2020	
Jami	100,0	100,0	100,0	100,0	Всего
shu jumladan:					в том числе:
qishloq, o'rmon va baliq xo'jaligi	5,2	5,6	5,4	6,7	сельское, лесное и рыбное хозяйство
sanoat	26,3	25,1	26,4	24,7	промышленность
qurilish	18,8	22,3	22,4	22,2	строительство
savdo	17,3	16,8	18,5	20,3	торговля
tashish va saqlash	12,7	11,2	9,1	7,5	перевозка и хранение
yashash va ovqatlanish bo'yicha xizmatlar	5,8	6,1	6,8	6,9	услуги по проживанию и питанию
axborot va aloqa	0,6	0,5	0,6	0,7	информация и связь
moliyaviy va sug'urta faoliyati	0,4	0,4	0,4	0,4	финансовая и страховая деятельность
ta'lim	1,0	0,8	0,9	0,9	образование
sog'liqni saqlash va ijtimoiy xizmatlarni ko'rsatish	3,1	3,0	2,9	3,2	здравоохранение и предоставление социальных услуг
san'at, ko'ngil ochish va dam olish	0,2	0,3	0,3	0,3	искусство, развлечения и отдых
boshqa turlari	8,6	7,9	6,4	6,2	прочие виды

Jizzax viloyati bo'yicha iqtisodiy faoliyat turlari kesimida kichik korxonalar va mikrofirmalarning ro'yxatdagi xodimlarining yillik o'rtacha soni (tashqi o'rindoshlarsiz)
(fermer va dehqon xo'jaliklarsiz; ming kishi)

Списочная численность работников в среднем за год (без внешних совместителей) малых предприятий и микрофирм по видам экономической деятельности по Джизакской области
(без фермерских и дехканских хозяйств; тыс. человек)

	2017	2018	2019	2020	
Jami	27,5	36,1	45,0	46,9	Всего
shu jumladan:					в том числе:
qishloq, o'rmon va baliq xo'jaligi	1,9	3,5	4,3	5,1	сельское, лесное и рыбное хозяйство
sanoat	8,2	10,9	13,6	14,2	промышленность
qurilish	5,3	7,3	9,3	8,9	строительство
savdo	4,4	5,8	7,4	8,6	торговля
tashish va saqlash	2,0	2,3	3,0	2,4	перевозка и хранение
yashash va ovqatlanish bo'yicha xizmatlar	2,1	2,7	3,3	3,2	услуги по проживанию и питанию
axborot va aloqa	0,1	0,2	0,2	0,2	информация и связь
moliyaviy va sug'urta faoliyati	0,1	0,1	0,1	0,1	финансовая и страховая деятельность
ta'lim	0,4	0,4	0,5	0,7	образование
sog'liqni saqlash va ijtimoiy xizmatlarni ko'rsatish	0,6	0,7	0,9	0,8	здравоохранение и предоставление социальных услуг
san'at, ko'ngil ochish va dam olish	0,1	0,1	0,2	0,2	искусство, развлечения и отдых
boshqa turlari	2,3	2,1	2,4	2,5	прочие виды

Davomi

Продолжение

(jamiga nisbatan foizda)

(в процентах к итогу)

	2017	2018	2019	2020	
Jami	100,0	100,0	100,0	100,0	Всего
shu jumladan:					в том числе:
qishloq, o'rmon va baliq xo'jaligi	6,9	9,5	9,4	10,9	сельское, лесное и рыбное хозяйство
sanoat	29,8	30,2	30,2	30,3	промышленность
qurilish	19,3	20,3	20,6	19,1	строительство
savdo	16,0	16,1	16,3	18,3	торговля
tashish va saqlash	7,3	6,3	6,6	5,1	перевозка и хранение
yashash va ovqatlanish bo'yicha xizmatlar	7,6	7,6	7,4	6,7	услуги по проживанию и питанию
axborot va aloqa	0,4	0,4	0,4	0,4	информация и связь
moliyaviy va sug'urta faoliyati	0,4	0,2	0,2	0,2	финансовая и страховая деятельность
ta'lim	1,4	1,2	1,2	1,4	образование
sog'liqni saqlash va ijtimoiy xizmatlarni ko'rsatish	2,2	1,8	1,9	1,7	здравоохранение и предоставление социальных услуг
san'at, ko'ngil ochish va dam olish	0,4	0,5	0,4	0,5	искусство, развлечения и отдых
boshqa turlari	8,3	5,9	5,4	5,4	прочие виды

Qashqadaryo viloyati bo'yicha iqtisodiy faoliyat turlari kesimida kichik korxonalar va mikrofirmalarning ro'yxatdagi xodimlarining yillik o'rtacha soni (tashqi o'rindoshlarsiz)
(fermer va dehqon xo'jaliklarisiz; ming kishi)

Списочная численность работников в среднем за год (без внешних совместителей) малых предприятий и микрофирм по видам экономической деятельности по Кашкадарьинской области
(без фермерских и дехканских хозяйств; тыс. человек)

	2017	2018	2019	2020	
Jami	49,9	59,1	70,5	69,9	Всего
shu jumladan:					в том числе:
qishloq, o'rmon va baliq xo'jaligi	3,7	4,9	5,6	6,6	сельское, лесное и рыбное хозяйство
sanoat	8,9	10,4	15,2	12,3	промышленность
qurilish	13,9	18,1	18,6	20,3	строительство
savdo	10,5	10,9	13,5	14,4	торговля
tashish va saqlash	4,7	5,4	6,5	4,1	перевозка и хранение
yashash va ovqatlanish bo'yicha xizmatlar	2,4	2,5	3,6	3,5	услуги по проживанию и питанию
axborot va aloqa	0,5	0,5	0,5	0,4	информация и связь
moliyaviy va sug'urta faoliyati	0,1	0,1	0,2	0,3	финансовая и страховая деятельность
ta'lim	0,4	0,6	0,9	1,0	образование
sog'liqni saqlash va ijtimoiy xizmatlarni ko'rsatish	1,2	1,6	1,9	2,2	здравоохранение и предоставление социальных услуг
san'at, ko'ngil ochish va dam olish	0,1	0,2	0,1	0,2	искусство, развлечения и отдых
boshqa turlari	3,5	3,9	3,9	4,5	прочие виды

Davomi

Продолжение

(jamiga nisbatan foizda)

(в процентах к итогу)

	2017	2018	2019	2020	
Jami	100,0	100,0	100,0	100,0	Всего
shu jumladan:					в том числе:
qishloq, o'rmon va baliq xo'jaligi	7,4	8,3	7,9	9,5	сельское, лесное и рыбное хозяйство
sanoat	17,8	17,5	21,6	17,6	промышленность
qurilish	27,9	30,7	26,4	29,1	строительство
savdo	21,1	18,4	19,3	20,7	торговля
tashish va saqlash	9,4	9,1	9,2	5,9	перевозка и хранение
yashash va ovqatlanish bo'yicha xizmatlar	4,8	4,5	5,1	5,0	услуги по проживанию и питанию
axborot va aloqa	1,0	0,8	0,7	0,6	информация и связь
moliyaviy va sug'urta faoliyati	0,2	0,2	0,2	0,4	финансовая и страховая деятельность
ta'lim	0,8	0,9	1,2	1,5	образование
sog'liqni saqlash va ijtimoiy xizmatlarni ko'rsatish	2,4	2,7	2,7	3,1	здравоохранение и предоставление социальных услуг
san'at, ko'ngil ochish va dam olish	0,2	0,3	0,2	0,3	искусство, развлечения и отдых
boshqa turlari	7,0	6,6	5,6	6,4	прочие виды

Navoiy viloyati bo'yicha iqtisodiy faoliyat turlari kesimida kichik korxonalar va mikrofirmalarning ro'yxatdagi xodimlarining yillik o'rtacha soni (tashqi o'rindoshlarsiz)
(fermer va dehqon xo'jaliklarisiz; ming kishi)

Списочная численность работников в среднем за год (без внешних совместителей) малых предприятий и микрофирм по видам экономической деятельности по Навоийской области
(без фермерских и дехканских хозяйств; тыс. человек)

	2017	2018	2019	2020	
Jami	28,5	36,0	49,7	49,1	Всего
shu jumladan:					в том числе:
qishloq, o'rmon va baliq xo'jaligi	3,0	2,5	3,4	4,0	сельское, лесное и рыбное хозяйство
sanoat	7,5	10,8	14,0	10,3	промышленность
qurilish	4,9	7,0	10,0	10,1	строительство
savdo	4,7	5,3	9,2	11,6	торговля
tashish va saqlash	3,3	4,2	5,2	4,9	перевозка и хранение
yashash va ovqatlanish bo'yicha xizmatlar	1,9	2,4	3,2	3,0	услуги по проживанию и питанию
axborot va aloqa	0,2	0,3	0,3	0,3	информация и связь
moliyaviy va sug'urta faoliyati	0,1	0,1	0,1	0,1	финансовая и страховая деятельность
ta'lim	0,1	0,3	0,4	0,7	образование
sog'liqni saqlash va ijtimoiy xizmatlarni ko'rsatish	0,5	0,6	0,7	0,8	здравоохранение и предоставление социальных услуг
san'at, ko'ngil ochish va dam olish	0,1	0,1	0,1	0,2	искусство, развлечения и отдых
boshqa turlari	2,2	2,4	2,9	3,1	прочие виды

Davomi

Продолжение

(jamiga nisbatan foizda)

(в процентах к итогу)

	2017	2018	2019	2020	
Jami	100,0	100,0	100,0	100,0	Всего
shu jumladan:					в том числе:
qishloq, o'rmon va baliq xo'jaligi	10,5	7,3	6,9	8,2	сельское, лесное и рыбное хозяйство
sanoat	26,3	29,9	28,1	21,1	промышленность
qurilish	17,2	19,3	20,1	20,5	строительство
savdo	16,5	14,8	18,5	23,6	торговля
tashish va saqlash	11,6	11,6	10,5	9,9	перевозка и хранение
yashash va ovqatlanish bo'yicha xizmatlar	6,7	6,7	6,4	6,1	услуги по проживанию и питанию
axborot va aloqa	0,7	0,8	0,7	0,6	информация и связь
moliyaviy va sug'urta faoliyati	0,3	0,2	0,2	0,2	финансовая и страховая деятельность
ta'lim	0,3	0,8	0,9	1,5	образование
sog'liqni saqlash va ijtimoiy xizmatlarni ko'rsatish	1,8	1,7	1,5	1,6	здравоохранение и предоставление социальных услуг
san'at, ko'ngil ochish va dam olish	0,4	0,2	0,3	0,3	искусство, развлечения и отдых
boshqa turlari	7,7	6,7	5,9	6,3	прочие виды

Hamangan viloyati bo'yicha iqtisodiy faoliyat turlari kesimida kichik korxonalar va mikrofirmalarning ro'yxatdagi xodimlarining yillik o'rtacha soni (tashqi o'rindoshlarsiz)
(fermer va dehqon xo'jaliklarisiz; ming kishi)

Списочная численность работников в среднем за год (без внешних совместителей) малых предприятий и микрофирм по видам экономической деятельности по Наманганской области
(без фермерских и дехканских хозяйств; тыс. человек)

	2017	2018	2019	2020	
Jami	54,3	69,7	86,9	87,7	Всего
shu jumladan:					в том числе:
qishloq, o'rmon va baliq xo'jaligi	2,0	3,2	3,4	4,7	сельское, лесное и рыбное хозяйство
sanoat	22,7	28,3	36,8	32,8	промышленность
qurilish	8,1	11,4	13,9	15,6	строительство
savdo	8,5	10,4	14,2	16,5	торговля
tashish va saqlash	3,4	5,0	5,6	4,9	перевозка и хранение
yashash va ovqatlanish bo'yicha xizmatlar	2,2	2,8	4,0	3,9	услуги по проживанию и питанию
axborot va aloqa	0,4	0,6	0,6	0,7	информация и связь
moliyaviy va sug'urta faoliyati	0,5	0,7	0,5	0,4	финансовая и страховая деятельность
ta'lim	0,1	0,3	0,4	0,6	образование
sog'liqni saqlash va ijtimoiy xizmatlarni ko'rsatish	1,9	2,4	2,9	3,0	здравоохранение и предоставление социальных услуг
san'at, ko'ngil ochish va dam olish	0,2	0,3	0,3	0,3	искусство, развлечения и отдых
boshqa turlari	4,3	4,3	4,2	4,6	прочие виды

Davomi

Продолжение

(jamiga nisbatan foizda)

(в процентах к итогу)

	2017	2018	2019	2020	
Jami	100,0	100,0	100,0	100,0	Всего
shu jumladan:					в том числе:
qishloq, o'rmon va baliq xo'jaligi	3,7	4,6	4,0	5,3	сельское, лесное и рыбное хозяйство
sanoat	41,8	40,5	42,3	37,3	промышленность
qurilish	14,9	16,3	16,0	17,7	строительство
savdo	15,6	15,1	16,3	18,8	торговля
tashish va saqlash	6,3	7,2	6,5	5,6	перевозка и хранение
yashash va ovqatlanish bo'yicha xizmatlar	4,1	4,1	4,6	4,5	услуги по проживанию и питанию
axborot va aloqa	0,7	0,8	0,7	0,8	информация и связь
moliyaviy va sug'urta faoliyati	0,9	1,0	0,6	0,5	финансовая и страховая деятельность
ta'lim	0,2	0,4	0,5	0,7	образование
sog'liqni saqlash va ijtimoiy xizmatlarni ko'rsatish	3,5	3,4	3,4	3,4	здравоохранение и предоставление социальных услуг
san'at, ko'ngil ochish va dam olish	0,4	0,4	0,3	0,3	искусство, развлечения и отдых
boshqa turlari	7,9	6,2	4,9	5,2	прочие виды

Samarqand viloyati bo'yicha iqtisodiy faoliyat turlari kesimida kichik korxonalar va mikrofirmalarning ro'yxatdagi xodimlarining yillik o'rtacha soni (tashqi o'rindoshlarsiz)
(fermer va dehqon xo'jaliklarisiz; ming kishi)

Списочная численность работников в среднем за год (без внешних совместителей) малых предприятий и микрофирм по видам экономической деятельности по Самаркандской области
(без фермерских и дехканских хозяйств; тыс. человек)

	2017	2018	2019	2020	
Jami	70,1	85,6	115,3	108,5	Всего
shu jumladan:					в том числе:
qishloq, o'rmon va baliq xo'jaligi	3,5	4,0	5,2	5,4	сельское, лесное и рыбное хозяйство
sanoat	23,0	29,1	42,8	34,2	промышленность
qurilish	9,6	13,2	17,6	17,6	строительство
savdo	14,9	16,5	21,5	24,5	торговля
tashish va saqlash	5,9	7,0	8,0	6,5	перевозка и хранение
yashash va ovqatlanish bo'yicha xizmatlar	4,1	5,5	8,1	7,8	услуги по проживанию и питанию
axborot va aloqa	0,8	0,7	0,8	1,0	информация и связь
moliyaviy va sug'urta faoliyati	0,6	0,6	0,5	0,5	финансовая и страховая деятельность
ta'lim	0,5	0,7	0,9	1,2	образование
sog'liqni saqlash va ijtimoiy xizmatlarni ko'rsatish	1,8	2,3	2,9	3,1	здравоохранение и предоставление социальных услуг
san'at, ko'ngil ochish va dam olish	0,2	0,4	0,5	0,4	искусство, развлечения и отдых
boshqa turlari	5,2	5,6	6,7	6,4	прочие виды

Davomi

Продолжение

(jamiğa nisbatan foizda)

(в процентах к итогу)

	2017	2018	2019	2020	
Jami	100,0	100,0	100,0	100,0	Всего
shu jumladan:					в том числе:
qishloq, o'rmon va baliq xo'jaligi	5,0	4,7	4,5	5,0	сельское, лесное и рыбное хозяйство
sanoat	32,8	34,0	37,1	31,5	промышленность
qurilish	13,7	15,5	15,3	16,2	строительство
savdo	21,3	19,2	18,6	22,6	торговля
tashish va saqlash	8,4	8,2	7,0	6,0	перевозка и хранение
yashash va ovqatlanish bo'yicha xizmatlar	5,8	6,4	7,0	7,2	услуги по проживанию и питанию
axborot va aloqa	1,1	0,8	0,7	0,9	информация и связь
moliyaviy va sug'urta faoliyati	0,9	0,7	0,5	0,5	финансовая и страховая деятельность
ta'lim	0,7	0,8	0,8	1,1	образование
sog'liqni saqlash va ijtimoiy xizmatlarni ko'rsatish	2,6	2,7	2,5	2,9	здравоохранение и предоставление социальных услуг
san'at, ko'ngil ochish va dam olish	0,3	0,4	0,4	0,3	искусство, развлечения и отдых
boshqa turlari	7,4	6,6	5,8	5,9	прочие виды

Surxondaryo viloyati bo'yicha iqtisodiy faoliyat turlari kesimida kichik korxonalar va mikrofirmalarning tashqi o'rtacha soni (tashqi o'rindoshlarsiz) (fermer va dehqon xo'jaliklarsiz; ming kishi)

Списочная численность работников в среднем за год (без внешних совместителей) малых предприятий и микрофирм по видам экономической деятельности по Сурхандарьинской области (без фермерских и дехканских хозяйств; тыс. человек)

	2017	2018	2019	2020	
Jami	39,1	46,1	58,0	61,0	Всего
shu jumladan:					в том числе:
qishloq, o'rmon va baliq xo'jaligi	1,6	3,0	5,2	5,3	сельское, лесное и рыбное хозяйство
sanoat	7,0	8,4	10,2	11,4	промышленность
qurilish	9,2	11,1	13,9	15,0	строительство
savdo	8,0	9,3	12,8	14,2	торговля
tashish va saqlash	4,6	5,1	4,9	4,1	перевозка и хранение
yashash va ovqatlanish bo'yicha xizmatlar	3,1	3,8	4,2	3,9	услуги по проживанию и питанию
axborot va aloqa	0,5	0,5	0,5	0,6	информация и связь
moliyaviy va sug'urta faoliyati	0,1	0,1	0,1	0,1	финансовая и страховая деятельность
ta'lim	0,5	0,5	0,9	0,9	образование
sog'liqni saqlash va ijtimoiy xizmatlarni ko'rsatish	1,0	1,2	1,5	1,7	здравоохранение и предоставление социальных услуг
san'at, ko'ngil ochish va dam olish	0,1	0,2	0,2	0,2	искусство, развлечения и отдых
boshqa turlari	3,4	2,9	3,5	3,7	прочие виды

Davomi
(jamiga nisbatan foizda)Продолжение
(в процентах к итогу)

	2017	2018	2019	2020	
Jami	100,0	100,0	100,0	100,0	Всего
shu jumladan:					в том числе:
qishloq, o'rmon va baliq xo'jaligi	4,1	6,3	9,0	8,6	сельское, лесное и рыбное хозяйство
sanoat	17,9	18,3	17,6	18,6	промышленность
qurilish	23,5	24,1	24,0	24,6	строительство
savdo	20,5	20,1	22,1	23,3	торговля
tashish va saqlash	11,8	11,1	8,5	6,6	перевозка и хранение
yashash va ovqatlanish bo'yicha xizmatlar	7,9	8,3	7,2	6,5	услуги по проживанию и питанию
axborot va aloqa	1,3	1,0	0,9	1,0	информация и связь
moliyaviy va sug'urta faoliyati	0,2	0,2	0,2	0,1	финансовая и страховая деятельность
ta'lim	1,3	1,2	1,5	1,5	образование
sog'liqni saqlash va ijtimoiy xizmatlarni ko'rsatish	2,5	2,7	2,5	2,8	здравоохранение и предоставление социальных услуг
san'at, ko'ngil ochish va dam olish	0,3	0,4	0,3	0,3	искусство, развлечения и отдых
boshqa turlari	8,7	6,3	6,1	6,1	прочие виды

Birdaryo viloyati bo'yicha iqtisodiy faoliyat turlari kesimida kichik korxonalar va mikrofirmalarning ro'yxatdagi xodimlarining yillik o'rtacha soni (tashqi o'rindoshlarsiz)
(fermer va dehqon xo'jaliklarsiz; ming kishi)

Списочная численность работников в среднем за год (без внешних совместителей) малых предприятий и микрофирм по видам экономической деятельности по Сырдарьинской области
(без фермерских и дехканских хозяйств; тыс. человек)

	2017	2018	2019	2020	
Jami	21,5	27,5	33,9	38,1	Всего
shu jumladan:					в том числе:
qishloq, o'rmon va baliq xo'jaligi	1,4	3,8	3,5	3,9	сельское, лесное и рыбное хозяйство
sanoat	7,6	8,7	9,5	10,4	промышленность
qurilish	3,2	4,0	6,5	7,7	строительство
savdo	4,7	5,4	7,3	9,1	торговля
tashish va saqlash	1,4	1,8	1,8	1,7	перевозка и хранение
yashash va ovqatlanish bo'yicha xizmatlar	1,0	1,3	2,1	2,0	услуги по проживанию и питанию
axborot va aloqa	0,2	0,2	0,2	0,3	информация и связь
moliyaviy va sug'urta faoliyati	0,1	0,1	0,2	0,1	финансовая и страховая деятельность
ta'lim	0,1	0,1	0,2	0,2	образование
sog'liqni saqlash va ijtimoiy xizmatlarni ko'rsatish	0,4	0,5	0,7	0,8	здравоохранение и предоставление социальных услуг
san'at, ko'ngil ochish va dam olish	0,1	0,1	0,1	0,1	искусство, развлечения и отдых
boshqa turlari	1,3	1,5	1,7	1,7	прочие виды

Davomi

(jamiga nisbatan foizda)

Продолжение

(в процентах к итогу)

	2017	2018	2019	2020	
Jami	100,0	100,0	100,0	100,0	Всего
shu jumladan:					в том числе:
qishloq, o'rmon va baliq xo'jaligi	6,5	13,8	10,4	10,2	сельское, лесное и рыбное хозяйство
sanoat	35,3	31,5	28,1	27,4	промышленность
qurilish	14,9	14,6	19,2	20,3	строительство
savdo	21,9	19,8	21,5	23,8	торговля
tashish va saqlash	6,5	6,5	5,4	4,4	перевозка и хранение
yashash va ovqatlanish bo'yicha xizmatlar	4,6	4,6	6,1	5,2	услуги по проживанию и питанию
axborot va aloqa	0,9	0,8	0,7	0,7	информация и связь
moliyaviy va sug'urta faoliyati	0,5	0,3	0,5	0,3	финансовая и страховая деятельность
ta'lim	0,5	0,5	0,5	0,6	образование
sog'liqni saqlash va ijtimoiy xizmatlarni ko'rsatish	1,9	1,8	2,1	2,1	здравоохранение и предоставление социальных услуг
san'at, ko'ngil ochish va dam olish	0,5	0,4	0,4	0,3	искусство, развлечения и отдых
boshqa turlari	6,0	5,4	5,1	4,6	прочие виды

Toshkent viloyati bo'yicha iqtisodiy faoliyat turlari kesimida kichik korxonalar va mikrofirmalarning ro'yxatdagi xodimlarining yillik o'rtacha soni (tashqi o'rindoshlarsiz)
(fermer va dehqon xo'jaliklarisiz; ming kishi)

Списочная численность работников в среднем за год (без внешних совместителей) малых предприятий и микрофирм по видам экономической деятельности по Ташкентской области
(без фермерских и дехканских хозяйств; тыс. человек)

	2017	2018	2019	2020	
Jami	88,4	104,0	141,9	146,8	Всего
shu jumladan:					в том числе:
qishloq, o'rmon va baliq xo'jaligi	6,5	8,2	16,8	13,0	сельское, лесное и рыбное хозяйство
sanoat	38,9	43,5	57,7	57,1	промышленность
qurilish	7,2	11,6	14,7	17,2	строительство
savdo	14,6	17,2	23,4	28,2	торговля
tashish va saqlash	5,3	5,7	6,8	7,9	перевозка и хранение
yashash va ovqatlanish bo'yicha xizmatlar	5,6	6,6	8,5	8,9	услуги по проживанию и питанию
axborot va aloqa	0,6	0,7	0,8	1,1	информация и связь
moliyaviy va sug'urta faoliyati	0,4	0,3	0,4	0,3	финансовая и страховая деятельность
ta'lim	0,7	0,8	1,3	1,7	образование
sog'liqni saqlash va ijtimoiy xizmatlarni ko'rsatish	2,0	2,2	2,9	3,2	здравоохранение и предоставление социальных услуг
san'at, ko'ngil ochish va dam olish	0,2	0,5	0,6	0,5	искусство, развлечения и отдых
boshqa turlari	6,4	6,7	8,0	7,8	прочие виды

Davomi

Продолжение

(jamiga nisbatan foizda)

(в процентах к итогу)

	2017	2018	2019	2020	
Jami	100,0	100,0	100,0	100,0	Всего
shu jumladan:					в том числе:
qishloq, o'rmon va baliq xo'jaligi	7,4	7,9	11,9	8,8	сельское, лесное и рыбное хозяйство
sanoat	44,0	42,0	40,6	38,9	промышленность
qurilish	8,1	11,0	10,3	11,7	строительство
savdo	16,5	16,5	16,5	19,2	торговля
tashish va saqlash	6,0	5,5	4,8	5,4	перевозка и хранение
yashash va ovqatlanish bo'yicha xizmatlar	6,3	6,3	6,0	6,0	услуги по проживанию и питанию
axborot va aloqa	0,7	0,7	0,6	0,7	информация и связь
moliyaviy va sug'urta faoliyati	0,5	0,3	0,3	0,2	финансовая и страховая деятельность
ta'lim	0,8	0,8	0,9	1,1	образование
sog'liqni saqlash va ijtimoiy xizmatlarni ko'rsatish	2,3	2,1	2,0	2,2	здравоохранение и предоставление социальных услуг
san'at, ko'ngil ochish va dam olish	0,2	0,4	0,4	0,3	искусство, развлечения и отдых
boshqa turlari	7,2	6,5	5,7	5,3	прочие виды

Farg'ona viloyati bo'yicha iqtisodiy faoliyat turlari kesimida kichik korxonalar va mikrofirmalarning ro'yxatdagi xodimlarining yillik o'rtacha soni (tashqi o'rindoshlarsiz)
(fermer va dehqon xo'jaliklarisiz; ming kishi)

Списочная численность работников в среднем за год (без внешних совместителей) малых предприятий и микрофирм по видам экономической деятельности по Ферганской области
(без фермерских и дехканских хозяйств; тыс. человек)

	2017	2018	2019	2020	
Jami	79,7	95,6	108,3	116,0	Всего
shu jumladan:					в том числе:
qishloq, o'rmon va baliq xo'jaligi	3,4	4,0	3,9	4,4	сельское, лесное и рыбное хозяйство
sanoat	27,0	32,7	37,0	39,1	промышленность
qurilish	14,5	17,9	18,4	20,5	строительство
savdo	12,3	15,1	20,7	23,2	торговля
tashish va saqlash	7,5	8,3	8,6	7,9	перевозка и хранение
yashash va ovqatlanish bo'yicha xizmatlar	3,5	4,4	5,7	5,5	услуги по проживанию и питанию
axborot va aloqa	1,4	1,7	1,7	1,8	информация и связь
moliyaviy va sug'urta faoliyati	0,3	0,5	0,5	0,7	финансовая и страховая деятельность
ta'lim	0,9	1,1	1,4	1,9	образование
sog'liqni saqlash va ijtimoiy xizmatlarni ko'rsatish	2,6	2,7	3,1	3,6	здравоохранение и предоставление социальных услуг
san'at, ko'ngil ochish va dam olish	0,3	0,5	0,5	0,5	искусство, развлечения и отдых
boshqa turlari	6,0	6,7	6,7	6,9	прочие виды

Davomi
(jamiga nisbatan foizda)Продолжение
(в процентах к итогу)

	2017	2018	2019	2020	
Jami	100,0	100,0	100,0	100,0	Всего
shu jumladan:					в том числе:
qishloq, o'rmon va baliq xo'jaligi	4,3	4,1	3,6	3,8	сельское, лесное и рыбное хозяйство
sanoat	33,9	34,1	34,2	33,7	промышленность
qurilish	18,2	18,7	17,0	17,7	строительство
savdo	15,4	15,8	19,1	20,0	торговля
tashish va saqlash	9,4	8,7	8,0	6,8	перевозка и хранение
yashash va ovqatlanish bo'yicha xizmatlar	4,4	4,5	5,2	4,8	услуги по проживанию и питанию
axborot va aloqa	1,7	1,8	1,6	1,6	информация и связь
moliyaviy va sug'urta faoliyati	0,4	0,5	0,5	0,6	финансовая и страховая деятельность
ta'lim	1,1	1,2	1,3	1,6	образование
sog'liqni saqlash va ijtimoiy xizmatlarni ko'rsatish	3,3	2,9	2,9	3,1	здравоохранение и предоставление социальных услуг
san'at, ko'ngil ochish va dam olish	0,4	0,6	0,5	0,5	искусство, развлечения и отдых
boshqa turlari	7,5	7,1	6,2	5,9	прочие виды

Xorazm viloyati bo'yicha iqtisodiy faoliyat turlari kesimida kichik korxonalar va mikrofirmalarning ro'yxatdagi xodimlarining yillik o'rtacha soni (tashqi o'rindoshlarsiz)
(fermer va dehqon xo'jaliklarisiz; ming kishi)

Списочная численность работников в среднем за год (без внешних совместителей) малых предприятий и микрофирм по видам экономической деятельности по Хорезмской области
(без фермерских и дехканских хозяйств; тыс. человек)

	2017	2018	2019	2020	
Jami	41,7	48,6	58,6	66,5	Всего
shu jumladan:					в том числе:
qishloq, o'rmon va baliq xo'jaligi	2,6	3,1	4,0	6,4	сельское, лесное и рыбное хозяйство
sanoat	11,3	13,3	15,4	16,4	промышленность
qurilish	9,3	10,2	11,6	14,2	строительство
savdo	7,8	8,9	12,1	13,6	торговля
tashish va saqlash	3,8	5,0	5,6	4,6	перевозка и хранение
yashash va ovqatlanish bo'yicha xizmatlar	2,1	2,7	3,8	3,7	услуги по проживанию и питанию
axborot va aloqa	0,3	0,5	0,4	0,5	информация и связь
moliyaviy va sug'urta faoliyati	0,2	0,2	0,2	0,2	финансовая и страховая деятельность
ta'lim	0,3	0,5	0,8	1,2	образование
sog'liqni saqlash va ijtimoiy xizmatlarni ko'rsatish	0,8	1,0	1,4	1,6	здравоохранение и предоставление социальных услуг
san'at, ko'ngil ochish va dam olish	0,1	0,1	0,1	0,2	искусство, развлечения и отдых
boshqa turlari	3,1	3,1	3,2	4,0	прочие виды

Davomi

Продолжение

(jamiga nisbatan foizda)

(в процентах к итогу)

	2017	2018	2019	2020	
Jami	100,0	100,0	100,0	100,0	Всего
shu jumladan:					в том числе:
qishloq, o'rmon va baliq xo'jaligi	6,2	6,4	6,9	9,6	сельское, лесное и рыбное хозяйство
sanoat	27,1	27,5	26,3	24,7	промышленность
qurilish	22,3	21,0	19,8	21,3	строительство
savdo	18,7	18,3	20,7	20,4	торговля
tashish va saqlash	9,1	10,4	9,5	6,9	перевозка и хранение
yashash va ovqatlanish bo'yicha xizmatlar	5,0	5,6	6,4	5,6	услуги по проживанию и питанию
axborot va aloqa	0,7	0,7	0,7	0,7	информация и связь
moliyaviy va sug'urta faoliyati	0,5	0,5	0,3	0,3	финансовая и страховая деятельность
ta'lim	0,7	0,9	1,3	1,9	образование
sog'liqni saqlash va ijtimoiy xizmatlarni ko'rsatish	1,9	2,1	2,3	2,4	здравоохранение и предоставление социальных услуг
san'at, ko'ngil ochish va dam olish	0,3	0,2	0,2	0,2	искусство, развлечения и отдых
boshqa turlari	7,5	6,4	5,5	6,0	прочие виды

Toshkent shahri bo'yicha iqtisodiy faoliyat turlari kesimida kichik korxonalar va mikrofirmalarning ro'yxatdagi xodimlarining yillik o'rtacha soni (tashqi o'rindoshlarsiz)
(fermer va dehqon xo'jaliklarsiz; ming kishi)

Списочная численность работников в среднем за год (без внешних совместителей) малых предприятий и микрофирм по видам экономической деятельности по г.Ташкенту
(без фермерских и дехканских хозяйств; тыс. человек)

	2017	2018	2019	2020	
Jami	254,8	287,5	379,7	332,8	Всего
shu jumladan:					в том числе:
qishloq, o'rmon va baliq xo'jaligi	1,1	1,4	1,5	1,4	сельское, лесное и рыбное хозяйство
sanoat	98,4	108,8	133,6	101,0	промышленность
qurilish	22,1	29,1	45,7	43,2	строительство
savdo	41,4	46,9	67,1	70,6	торговля
tashish va saqlash	14,5	15,5	19,3	15,4	перевозка и хранение
yashash va ovqatlanish bo'yicha xizmatlar	17,0	20,1	28,0	22,0	услуги по проживанию и питанию
axborot va aloqa	9,2	10,8	12,8	13,8	информация и связь
moliyaviy va sug'urta faoliyati	2,5	2,5	3,2	3,2	финансовая и страховая деятельность
ta'lim	0,5	1,1	2,5	3,4	образование
sog'liqni saqlash va ijtimoiy xizmatlarni ko'rsatish	6,5	7,8	8,7	9,1	здравоохранение и предоставление социальных услуг
san'at, ko'ngil ochish va dam olish	2,2	2,3	3,2	2,2	искусство, развлечения и отдых
boshqa turlari	39,4	41,2	54,1	47,5	прочие виды

Davomi

Продолжение

(jamiga nisbatan foizda)

(в процентах к итогу)

	2017	2018	2019	2020	
Jami	100,0	100,0	100,0	100,0	Всего
shu jumladan:					в том числе:
qishloq, o'rmon va baliq xo'jaligi	0,4	0,5	0,4	0,4	сельское, лесное и рыбное хозяйство
sanoat	38,6	37,8	35,2	30,4	промышленность
qurilish	8,7	10,1	12,0	13,0	строительство
savdo	16,2	16,3	17,7	21,2	торговля
tashish va saqlash	5,7	5,4	5,1	4,6	перевозка и хранение
yashash va ovqatlanish bo'yicha xizmatlar	6,7	7,0	7,4	6,6	услуги по проживанию и питанию
axborot va aloqa	3,6	3,7	3,4	4,2	информация и связь
moliyaviy va sug'urta faoliyati	1,0	0,9	0,9	1,0	финансовая и страховая деятельность
ta'lim	0,2	0,5	0,7	1,0	образование
sog'liqni saqlash va ijtimoiy xizmatlarni ko'rsatish	2,5	2,7	2,3	2,7	здравоохранение и предоставление социальных услуг
san'at, ko'ngil ochish va dam olish	0,9	0,8	0,8	0,7	искусство, развлечения и отдых
boshqa turlari	15,5	14,3	14,2	14,3	прочие виды

Iqtisodiy faoliyat turlari bo'yicha kichik korxonalar va mikrofirmalarning ro'yxatdagi xodimlarining yillik o'rtacha soni (tashqi o'rindoshlarsiz)

(fermer va dehqon xo'jaliklarisiz; ming kishi)

Списочная численность работников в среднем за год (без внешних совместителей) малых предприятий и микрофирм по видам экономической деятельности (без фермерских и дехканских хозяйств; тыс. человек)

	2017	2018	2019	2020	
Jami	908,0	1 075,1	1 375,2	1 350,7	Всего
shu jumladan:					в том числе:
qishloq, o'rmon va baliq xo'jaligi	39,0	50,9	70,0	74,0	сельское, лесное и рыбное хозяйство
sanoat	307,1	359,6	453,9	402,9	промышленность
qurilish	133,8	176,9	225,2	238,6	строительство
savdo	158,1	181,3	248,4	279,2	торговля
tashish va saqlash	74,2	85,5	99,6	82,2	перевозка и хранение
yashash va ovqatlanish bo'yicha xizmatlar	52,8	64,3	87,1	80,2	услуги по проживанию и питанию
axborot va aloqa	15,5	17,6	20,4	22,5	информация и связь
moliyaviy va sug'urta faoliyati	5,8	6,0	7,1	7,0	финансовая и страховая деятельность
ta'lim	5,4	7,5	11,9	15,7	образование
sog'liqni saqlash va ijtimoiy xizmatlarni ko'rsatish	23,4	27,9	33,8	36,8	здравоохранение и предоставление социальных услуг
san'at, ko'ngil ochish va dam olish	4,0	5,3	6,8	5,8	искусство, развлечения и отдых
boshqa turlari	88,9	92,3	111,0	106,0	прочие виды

Davomi
(jamiga nisbatan foizda)

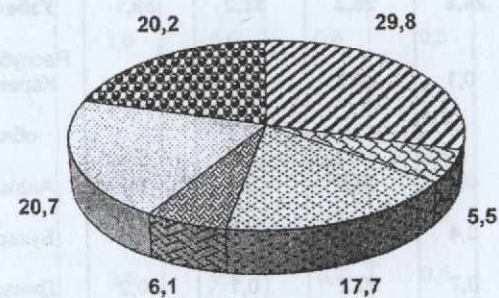
Продолжение
(в процентах к итогу)

	2017	2018	2019	2020	
Jami	100,0	100,0	100,0	100,0	Всего
shu jumladan:					в том числе:
qishloq, o'rmon va baliq xo'jaligi	4,3	4,7	5,1	5,5	сельское, лесное и рыбное хозяйство
sanoat	33,8	33,4	33,0	29,8	промышленность
qurilish	14,7	16,4	16,4	17,7	строительство
savdo	17,4	16,9	18,1	20,7	торговля
tashish va saqlash	8,2	8,0	7,2	6,1	перевозка и хранение
yashash va ovqatlanish bo'yicha xizmatlar	5,8	6,0	6,3	5,9	услуги по проживанию и питанию
axborot va aloqa	1,7	1,6	1,5	1,7	информация и связь
moliyaviy va sug'urta faoliyati	0,7	0,6	0,5	0,5	финансовая и страховая деятельность
ta'lim	0,6	0,7	0,9	1,2	образование
sog'liqni saqlash va ijtimoiy xizmatlarni ko'rsatish	2,6	2,6	2,5	2,7	здравоохранение и предоставление социальных услуг
san'at, ko'ngil ochish va dam olish	0,4	0,5	0,5	0,4	искусство, развлечения и отдых
boshqa turlari	9,8	8,6	8,1	7,8	прочие виды

2020- yilda iqtisodiy faoliyat turlari bo'yicha kichik korxonalar va mikrofirmalarning ro'yxatdagi xodimlarining yillik o'rtacha soni (tashqi o'rindoshlarsiz)

(fermer va dehqon xo'jaliklarisiz; jamiga nisbatan foizda)

Списочная численность работников в среднем за год (без внешних совместителей) малых предприятий и микрофирм по видам экономической деятельности за 2020 год (без фермерских и дехканских хозяйств; в процентах к итогу)



- Sanoat / Промышленность
- Qishloq, o'rmon va baliq xo'jaligi / Сельское, лесное и рыбное хозяйство
- Qurilish / Строительство
- Tashish va saqlash / Перевозка и хранение
- Savdo / Торговля
- Boshqalar / Другие

Hududlar bo'yicha kichik korxonalar va mikrofirmalarning tashqi o'rindoshlarining yillik o'rtacha soni
(fermer va dehqon xo'jaliklarisiz; ming kishi)

Численность внешних совместителей в среднем за год малых предприятий и микрофирм по регионам
(без фермерских и дехканских хозяйств; тыс. человек)

	2017	2018	2019	2020	
O'zbekiston Respublikasi	24,8	26,3	32,2	39,1	Республика Узбекистан
Qoraqalpog'iston Respublikasi	0,1	0,2	0,1	0,3	Республика Каракалпакстан
viloyatlar:					области:
Andijon	0,2	0,2	0,2	0,2	Андижанская
Buxoro	0,4	0,4	0,5	0,5	Бухарская
Jizzax	0,7	0,2	0,1	0,2	Джизакская
Qashqadaryo	0,1	0,1	0,2	0,5	Кашкадарьинская
Navoiy	0,1	0,2	0,2	0,2	Навоийская
Namangan	0,4	0,4	0,8	0,5	Наманганская
Samarqand	1,0	1,0	1,1	0,9	Самаркандская
Surxondaryo	0,1	0,1	0,1	0,1	Сурхандарьинская
Sirdaryo	0,2	0,3	0,2	0,4	Сырдарьинская
Toshkent	2,7	2,9	3,3	3,6	Ташкентская
Farg'ona	0,4	0,5	0,6	0,6	Ферганская
Xorazm	0,3	0,3	0,3	0,3	Хорезмская
Toshkent sh.	18,1	19,5	24,5	30,8	г.Ташкент

Havomi (jami ga nisbatan foizda) **Продолжение** (в процентах к итогу)

	2017	2018	2019	2020	
O'zbekiston Respublikasi	100,0	100,0	100,0	100,0	Республика Узбекистан
Qoraqalpog'iston Respublikasi	0,5	0,6	0,5	0,8	Республика Каракалпакстан
viloyatlar:					области:
Andijon	1,0	0,9	0,6	0,5	Андижанская
Buxoro	1,6	1,5	1,4	1,4	Бухарская
Jizzax	2,6	0,6	0,4	0,6	Джизакская
Qashqadaryo	0,4	0,6	0,5	1,3	Кашкадарьинская
Navoiy	0,5	0,6	0,7	0,5	Навоийская
Namangan	1,5	1,9	2,4	1,2	Наманганская
Samarqand	4,1	3,7	3,3	2,3	Самаркандская
Surxondaryo	0,2	0,4	0,3	0,2	Сурхандарьинская
Sirdaryo	1,0	1,0	0,8	0,9	Сырдарьинская
Toshkent	10,6	10,9	10,3	9,1	Ташкентская
Farg'ona	1,8	2,2	1,8	1,7	Ферганская
Xorazm	1,1	1,1	0,8	0,8	Хорезмская
Toshkent sh.	73,1	74,0	76,1	78,8	г.Ташкент

Iqtisodiy faoliyat turlari bo'yicha kichik korxonalar
va mikrofirmalarning tashqi o'rindoshlarining
yillik o'rtacha soni
(fermer va dehqon xo'jaliklarisiz; ming kishi)

Численность внешних совместителей в среднем
за год малых предприятий и микрофирм
по видам экономической деятельности
(без фермерских и дехканских хозяйств; тыс. человек)

	2017	2018	2019	2020	
Jami	24,8	26,3	32,2	39,1	Всего
shu jumladan:					в том числе:
qishloq, o'rmon va baliq xo'jaligi	0,5	0,5	0,7	1,2	сельское, лесное и рыбное хозяйство
sanoat	6,7	7,1	7,6	8,7	промышленность
qurilish	2,3	2,5	3,6	3,8	строительство
savdo	3,8	4,2	6,0	8,2	торговля
tashish va saqlash	1,4	1,4	1,8	1,8	перевозка и хранение
yashash va ovqatlanish bo'yicha xizmatlar	0,8	0,9	1,3	2,1	услуги по проживанию и питанию
axborot va aloqa	1,2	1,4	1,6	2,0	информация и связь
moliyaviy va sug'urta faoliyati	0,4	0,4	0,6	0,7	финансовая и страховая деятельность
ta'lim	0,1	0,3	0,5	0,5	образование
sog'liqni saqlash va ijtimoiy xizmatlarni ko'rsatish	1,8	2,3	2,3	2,4	здравоохранение и предоставление социальных услуг
san'at, ko'ngil ochish va dam olish	0,3	0,3	0,3	0,4	искусство, развлечения и отдых
boshqa turlari	5,5	5,0	5,9	7,3	прочие виды

davomi

Продолжение

jami nisbatan foizda)

(в процентах к итогу)

	2017	2018	2019	2020	
Jami	100,0	100,0	100,0	100,0	Всего
shu jumladan:					в том числе:
qishloq, o'rmon va baliq xo'jaligi	1,9	1,9	2,1	3,1	сельское, лесное и рыбное хозяйство
sanoat	27,0	26,9	23,5	22,2	промышленность
qurilish	9,3	10,0	11,3	9,8	строительство
savdo	15,2	16,0	18,8	20,9	торговля
tashish va saqlash	5,5	5,4	5,6	4,7	перевозка и хранение
yashash va ovqatlanish bo'yicha xizmatlar	3,4	3,5	4,1	5,3	услуги по проживанию и питанию
axborot va aloqa	5,0	5,2	4,9	5,1	информация и связь
moliyaviy va sug'urta faoliyati	1,6	1,5	1,8	1,8	финансовая и страховая деятельность
ta'lim	0,6	0,9	1,7	1,2	образование
sog'liqni saqlash va ijtimoiy xizmatlarni ko'rsatish	7,4	8,6	7,0	6,2	здравоохранение и предоставление социальных услуг
san'at, ko'ngil ochish va dam olish	1,1	1,1	1,0	0,9	искусство, развлечения и отдых
boshqa turlari	22,0	19,0	18,3	18,6	прочие виды

Iqtisodiy faoliyat turlari bo'yicha kichik korxonalar va mikrofirmalarning ro'yxat tarkibida turmaydigan, fuqarolik-huquqiy tusda tuzilgan shartnomalar asosida ishlayotgan xodimlarining yillik o'rta soni (fermer va dehqon xo'jaliklarisiz; ming kishi)

Численность работников, не состоящих в списочном составе, выполнявших работы по договорам гражданско-правового характера в среднем за год малых предприятий и микрофирм по видам экономической деятельности (без фермерских и дехканских хозяйств; тыс. человек)

	2017	2018	2019	2020	
Jami	8,1	10,1	19,4	21,5	Всего
shu jumladan:					в том числе:
qishloq, o'rmon va baliq xo'jaligi	0,3	0,4	1,1	1,5	сельское, лесное и рыбное хозяйство
sanoat	2,0	2,7	4,0	6,8	промышленность
qurilish	2,0	2,2	6,1	5,8	строительство
savdo	0,5	0,7	1,5	1,6	торговля
tashish va saqlash	0,9	1,0	1,8	0,8	перевозка и хранение
yashash va ovqatlanish bo'yicha xizmatlar	0,1	0,4	0,7	0,5	услуги по проживанию и питанию
axborot va aloqa	0,7	0,8	1,2	1,1	информация и связь
moliyaviy va sug'urta faoliyati	0,1	0,1	0,1	0,1	финансовая и страховая деятельность
ta'lim	0,1	0,1	0,2	0,3	образование
sog'liqni saqlash va ijtimoiy xizmatlarni ko'rsatish	0,1	0,1	0,2	0,2	здравоохранение и предоставление социальных услуг
san'at, ko'ngil ochish va dam olish	0,1	0,1	0,2	0,1	искусство, развлечения и отдых
boshqa turlari	1,2	1,5	2,3	2,7	прочие виды

davomi

AYLIJOM

Продолжение

(jamiq nisbatan foizda)

(в процентах к итогу)

	2017	2018	2019	2020	
Jami	100,0	100,0	100,0	100,0	Всего
shu jumladan:					в том числе:
qishloq, o'rmon va baliq xo'jaligi	3,9	4,5	5,6	6,9	сельское, лесное и рыбное хозяйство
sanoat	24,2	26,6	20,5	31,7	промышленность
qurilish	24,4	22,3	31,7	26,9	строительство
savdo	5,7	6,9	7,8	7,4	торговля
tashish va saqlash	11,8	9,4	9,1	3,6	перевозка и хранение
yashash va ovqatlanish bo'yicha xizmatlar	1,6	4,4	3,6	2,2	услуги по проживанию и питанию
axborot va aloqa	8,5	7,8	6,2	5,2	информация и связь
moliyaviy va sug'urta faoliyati	0,6	1,0	0,6	0,7	финансовая и страховая деятельность
ta'lim	1,1	1,0	1,0	1,4	образование
sog'liqni saqlash va ijtimoiy xizmatlarni ko'rsatish	1,7	1,0	0,9	0,8	здравоохранение и предоставление социальных услуг
san'at, ko'ngil ochish va dam olish	1,2	1,0	1,0	0,6	искусство, развлечения и отдых
boshqa turlari	15,3	14,1	12,1	12,5	прочие виды

MOLIYA
ФИНАНСЫ

Hududlar bo'yicha kichik korxonalar va mikrofirmalarning mahsulot (tovarlar, ishlar va xizmatlar) sotishdan tushgan sof tushumi
(fermer va dehqon xo'jaliklarisiz; mlrd. so'm)

Чистая выручка от реализации продукции (товаров, работ и услуг) малых предприятий и микрофирм по регионам
(без фермерских и дехканских хозяйств; млрд. сум)

	2017	2018	2019	2020	
O'zbekiston Respublikasi	110 347,9	184 609,6	249 862,5	283 972,4	Республика Узбекистан
Qoraqalpog'iston Respublikasi	2 996,3	5 398,1	7 172,1	8 799,5	Республика Каракалпакстан
viloyatlar:					области:
Andijon	5 253,2	8 951,6	10 025,9	12 075,9	Андижанская
Buxoro	4 541,0	7 339,8	10 677,1	13 471,6	Бухарская
Jizzax	2 954,7	5 055,3	6 975,8	8 875,3	Джизакская
Qashqadaryo	4 322,2	7 208,5	9 851,4	11 078,8	Кашкадарьинская
Navoiy	2 653,3	4 956,5	7 392,7	6 751,0	Навоийская
Namangan	5 037,2	7 845,7	11 629,4	14 554,1	Наманганская
Samarqand	8 934,1	14 250,4	19 420,0	19 717,3	Самаркандская
Surxondaryo	3 574,0	6 276,1	7 865,3	10 183,8	Сурхандарьинская
Sirdaryo	2 717,1	4 309,1	6 925,7	7 965,8	Сырдарьинская
Toshkent	9 218,6	16 258,5	24 519,3	30 732,5	Ташкентская
Farg'ona	6 758,3	11 588,4	16 643,0	24 660,0	Ферганская
Xorazm	3 403,5	5 455,5	7 336,6	9 030,4	Хорезмская
Toshkent sh.	47 984,4	79 716,1	103 428,3	106 076,6	г.Ташкент

	2017	2018	2019	2020	
O'zbekiston Respublikasi	100,0	100,0	100,0	100,0	Республика Узбекистан
Qoraqalpog'iston Respublikasi	2,7	2,9	2,9	3,1	Республика Каракалпакстан
viloyatlar:					области:
Andijon	4,8	4,8	4,0	4,3	Андижанская
Buxoro	4,1	4,1	4,3	4,7	Бухарская
Jizzax	2,7	2,7	2,8	3,1	Джизакская
Qashqadaryo	3,9	3,9	3,9	3,9	Кашкадарьинская
Navoiy	2,4	2,7	3,0	2,4	Навоийская
Namangan	4,6	4,2	4,6	5,1	Наманганская
Samarqand	8,1	7,7	7,8	6,9	Самаркандская
Surxondaryo	3,2	3,4	3,1	3,6	Сурхандарьинская
Sirdaryo	2,5	2,3	2,8	2,8	Сырдарьинская
Toshkent	8,3	8,8	9,8	10,8	Ташкентская
Farg'ona	6,1	6,3	6,7	8,7	Ферганская
Xorazm	3,1	3,0	2,9	3,2	Хорезмская
Toshkent sh.	43,5	43,2	41,4	37,4	г.Ташкент

**Iqtisodiy faoliyat turlari bo'yicha kichik korxonalar va
mikrofirmalarning mahsulot (tovarlar, ishlar va xizmatlar)
sotishdan tushgan sof tushumi**

(fermer va dehqon xo'jaliklarisiz; mlrd. so'm)

**Чистая выручка от реализации продукции
(товаров, работ и услуг) малых предприятий
и микрофирм по видам экономической деятельности
(без фермерских и дехканских хозяйств; млрд. сум)**

	2017	2018	2019	2020	
Jami	110 347,9	184 609,6	249 862,5	283 972,4	Всего
shu jumladan:					в том числе:
qishloq, o'rmon va baliq xo'jaligi	2 276,2	3 302,0	5 957,5	7 757,5	сельское, лесное и рыбное хозяйство
sanoat	42 542,2	71 730,4	82 636,4	78 461,1	промышленность
qurilish	12 753,6	28 927,1	39 721,3	40 122,9	строительство
savdo	40 371,4	62 351,1	94 941,5	131 141,3	торговля
tashish va saqlash	2 570,0	3 824,2	5 329,8	6 192,7	перевозка и хранение
yashash va ovqatlanish bo'yicha xizmatlar	2 323,7	3 053,7	4 464,9	3 610,8	услуги по проживанию и питанию
axborot va aloqa	1 190,8	1 906,3	2 439,4	3 320,5	информация и связь
moliyaviy va sug'urta faoliyati	594,7	797,6	1 597,3	1 625,6	финансовая и страховая деятельность
ta'lim	161,5	306,8	525,9	620,4	образование
sog'liqni saqlash va ijtimoiy xizmatlarni ko'rsatish	636,9	938,7	1 307,7	1 594,3	здравоохранение и предоставление социальных услуг
san'at, ko'ngil ochish va dam olish	150,6	270,9	368,8	233,4	искусство, развлечения и отдых
boshqa turlari	4 776,3	7 200,8	10 572,0	9 291,9	прочие виды

Davomi

Продолжение

(jami nisbatan foizda)


(в процентах к итогу)

	2017	2018	2019	2020	
Jami	100,0	100,0	100,0	100,0	Всего
shu jumladan:					в том числе:
qishloq, o'rmon va baliq xo'jaligi	2,1	1,8	2,4	2,7	сельское, лесное и рыбное хозяйство
sanoat	38,6	38,9	33,1	27,6	промышленность
qurilish	11,6	15,7	15,9	14,1	строительство
savdo	36,6	33,8	38,0	46,2	торговля
tashish va saqlash	2,3	2,1	2,1	2,2	перевозка и хранение
yashash va ovqatlanish bo'yicha xizmatlar	2,1	1,7	1,8	1,3	услуги по проживанию и питанию
axborot va aloqa	1,1	1,0	1,0	1,2	информация и связь
moliyaviy va sug'urta faoliyati	0,5	0,4	0,6	0,6	финансовая и страховая деятельность
ta'lim	0,1	0,2	0,2	0,2	образование
sog'liqni saqlash va ijtimoiy xizmatlarni ko'rsatish	0,6	0,5	0,5	0,6	здравоохранение и предоставление социальных услуг
san'at, ko'ngil ochish va dam olish	0,1	0,1	0,2	0,1	искусство, развлечения и отдых
boshqa turlari	4,3	3,8	4,2	3,3	прочие виды

2020- yilda iqtisodiy faoliyat turlari bo'yicha kichik korxonalar va mikrofirmalarning mahsulot (tovarlar, ishlar va xizmatlar) sotishdan tushgan sof tushumi

(fermer va dehqon xo'jaliklarisiz; jamiga nisbatan foizda)

Чистая выручка от реализации продукции (товаров, работ и услуг) малых предприятий и микрофирм по видам экономической деятельности за 2020 год
(без фермерских и дехканских хозяйств; в процентах к итогу)



Hududlar bo'yicha kichik korxonalar va mikrofirmalarning sotilgan mahsuloti (tovarlar, ishlar va xizmatlar) tannarxi
(fermer va dehqon xo'jaliklarisiz; mlrd. so'm)

Себестоимость реализованной продукции (товаров, работ и услуг) малых предприятий и микрофирм по регионам
(без фермерских и дехканских хозяйств; млрд. сум)

	2017	2018	2019	2020	
O'zbekiston Respublikasi	76 808,3	135 629,5	195 373,4	233 212,4	Республика Узбекистан
Qoraqalpog'iston Respublikasi	2 217,1	4 092,2	5 794,6	7 208,6	Республика Каракалпакстан
viloyatlar:					области:
Andijon	3 972,6	7 077,0	8 038,6	10 090,7	Андижанская
Buxoro	3 418,3	5 614,7	8 727,2	11 125,7	Бухарская
Jizzax	2 247,1	4 047,8	5 788,4	7 447,3	Джизакская
Qashqadaryo	3 273,9	5 637,2	8 149,8	9 416,3	Кашкадарьинская
Navoiy	2 007,9	3 737,0	5 657,8	5 612,5	Навоийская
Namangan	3 716,6	6 006,0	9 766,6	12 322,1	Наманганская
Samarqand	6 632,3	11 058,8	16 019,3	16 840,9	Самаркандская
Burxondaryo	2 693,0	4 784,8	6 429,8	8 611,4	Сурхандарьинская
Birdaryo	2 058,8	3 315,5	5 751,5	6 786,4	Сырдарьинская
Toshkent	6 482,0	12 417,2	19 473,5	25 853,1	Ташкентская
Farg'ona	5 207,8	9 213,0	13 968,2	21 264,4	Ферганская
Xorazm	2 509,6	4 235,4	6 000,2	7 630,3	Хорезмская
Toshkent sh.	30 371,3	54 392,9	75 808,0	83 002,5	г.Ташкент

Davomi
(jamiga nisbatan foizda)

Продолжение
(в процентах к итогу)

	2017	2018	2019	2020	
O'zbekiston Respublikasi	100,0	100,0	100,0	100,0	Республика Узбекистан
Qoraqalpog'iston Respublikasi	2,9	3,0	3,0	3,1	Республика Каракалпакстан
viloyatlar:					области:
Andijon	5,2	5,2	4,1	4,3	Андижанская
Buxoro	4,5	4,1	4,5	4,8	Бухарская
Jizzax	2,9	3,0	2,9	3,2	Джизакская
Qashqadaryo	4,3	4,2	4,2	4,0	Кашкадарьинская
Navoiy	2,6	2,8	2,9	2,4	Навоийская
Namangan	4,8	4,4	5,0	5,3	Наманганская
Samarqand	8,6	8,2	8,2	7,2	Самаркандская
Surxondaryo	3,5	3,5	3,3	3,7	Сурхандарьинская
Sirdaryo	2,7	2,4	2,9	2,9	Сырдарьинская
Toshkent	8,4	9,2	10,0	11,1	Ташкентская
Farg'ona	6,8	6,8	7,1	9,1	Ферганская
Xorazm	3,3	3,1	3,1	3,3	Хорезмская
Toshkent sh.	39,5	40,1	38,8	35,6	г.Ташкент

Iqtisodiy faoliyat turlari bo'yicha kichik korxonalar va mikrofirmalarning sotilgan mahsuloti (tovarlar, ishlar va xizmatlar) tannarxi (fermer va dehqon xo'jaliklarisiz; mlrd. so'm)

Себестоимость реализованной продукции (товаров, работ и услуг) малых предприятий и микрофирм по видам экономической деятельности (без фермерских и дехканских хозяйств; млрд. сум)

	2017	2018	2019	2020	
Jami	76 808,3	135 629,5	195 373,4	233 212,4	Всего
shu jumladan:					в том числе:
qishloq, o'rmon va baliq xo'jaligi	1 696,5	2 503,8	4 870,6	6 587,4	сельское, лесное и рыбное хозяйство
sanoat	29 035,1	52 028,3	63 903,8	63 651,5	промышленность
qurilish	9 744,3	22 703,7	32 619,5	33 668,0	строительство
savdo	30 504,2	49 743,7	80 080,8	114 642,1	торговля
tashish va saqlash	1 366,3	2 089,0	3 169,2	4 019,8	перевозка и хранение
yashash va ovqatlanish bo'yicha xizmatlar	1 363,4	1 670,0	2 608,9	2 507,0	услуги по проживанию и питанию
axborot va aloqa	499,2	807,9	1 136,3	1 488,3	информация и связь
moliyaviy va sug'urta faoliyati	130,5	191,9	569,3	657,1	финансовая и страховая деятельность
ta'lim	89,2	165,5	266,5	344,6	образование
sog'liqni saqlash va ijtimoiy xizmat-larni ko'rsatish	317,5	458,2	632,3	829,3	здравоохранение и предоставление социальных услуг
san'at, ko'ngil ochish va dam olish	55,7	132,4	185,8	143,3	искусство, развлечения и отдых
boshqa turlari	2 006,4	3 135,1	5 330,3	4 673,9	прочие виды

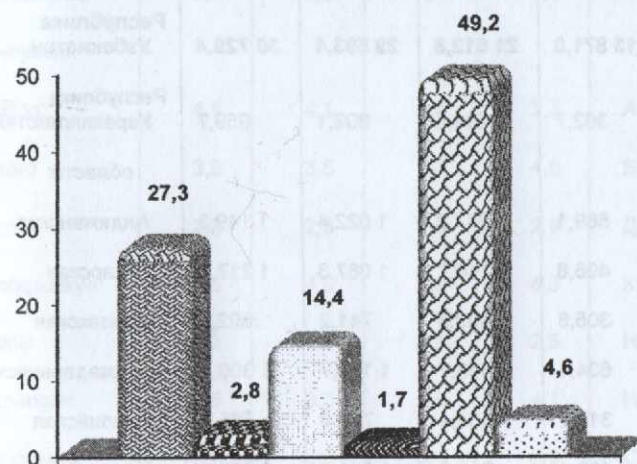
Davomi
(jamiga nisbatan foizda)

Продолжение
(в процентах к итогу)

	2017	2018	2019	2020	
Jami	100,0	100,0	100,0	100,0	Всего
shu jumladan:					в том числе:
qishloq, o'rmon va baliq xo'jaligi	2,2	1,8	2,5	2,8	сельское, лесное и рыбное хозяйство
sanoat	37,8	38,4	32,7	27,3	промышленность
qurilish	12,7	16,7	16,7	14,4	строительство
savdo	39,7	36,7	41,0	49,2	торговля
tashish va saqlash	1,8	1,5	1,6	1,7	перевозка и хранение
yashash va ovqatlanish bo'yicha xizmatlar	1,8	1,2	1,4	1,1	услуги по проживанию и питанию
axborot va aloqa	0,6	0,6	0,6	0,6	информация и связь
moliyaviy va sug'urta faoliyati	0,2	0,1	0,3	0,3	финансовая и страховая деятельность
ta'lim	0,1	0,1	0,1	0,1	образование
sog'liqni saqlash va ijtimoiy xizmatlarni ko'rsatish	0,4	0,3	0,3	0,4	здравоохранение и предоставление социальных услуг
san'at, ko'ngil ochish va dam olish	0,1	0,1	0,1	0,1	искусство, развлечения и отдых
boshqa turiari	2,6	2,5	2,7	2,0	прочие виды

2020- yilda iqtisodiy faoliyat turlari bo'yicha kichik korxonalar va mikrofirmalarning sotilgan mahsuloti (tovarlar, ishlar va xizmatlar) tannarxi
(fermer va dehqon xo'jaliklarisiz; jamiga nisbatan foizda)

Себестоимость реализованной продукции (товаров, работ и услуг) малых предприятий и микрофирм по видам экономической деятельности за 2020 год
(без фермерских и дехканских хозяйств;



- Sanoat / Промышленность
- Qishloq, o'rmon va baliq xo'jaligi / Сельское, лесное и рыбное хозяйство
- Qurilish / Строительство
- Tashish va saqlash / Перевозка и хранение
- Savdo / Торговля
- Boshqalar / Другие

**Hududlar bo'yicha kichik korxonalar
va mikrofirmalarning davr xarajatlari**
(fermer va dehqon xo'jaliklarisiz; mlrd. so'm)

**Расходы периода малых предприятий
и микрофирм по регионам**
(без фермерских и дехканских хозяйств; млрд. сум)

	2017	2018	2019	2020	
O'zbekiston Respublikasi	13 871,0	21 612,8	29 593,4	30 729,4	Республика Узбекистан
Qoraqalpog'iston Respublikasi	362,7	604,5	802,1	959,7	Республика Каракалпакстан
viloyatlar:					области:
Andijon	569,1	877,2	1 022,4	1 149,3	Андижанская
Buxoro	496,8	760,7	1 087,3	1 217,6	Бухарская
Jizzax	305,8	492,5	741,2	892,8	Джизакская
Qashqadaryo	634,1	858,7	1 159,7	1 306,4	Кашкадарьинская
Navoiy	319,2	564,4	769,0	765,8	Навоийская
Namangan	499,4	719,5	1 040,6	1 273,3	Наманганская
Samarqand	800,7	1 489,9	1 810,2	1 727,1	Самаркандская
Surxondaryo	456,6	755,2	1 084,7	1 181,4	Сурхандарьинская
Sirdaryo	375,0	488,5	689,0	843,7	Сырдарьинская
Toshkent	1 265,9	1 857,3	3 103,4	3 453,1	Ташкентская
Farg'ona	604,9	979,3	1 351,6	1 799,8	Ферганская
Xorazm	375,4	507,4	770,3	888,6	Хорезмская
Toshkent sh.	6 805,4	10 657,7	14 162,0	13 270,9	г.Ташкент

davomi
(jamiq nisbatan foizda)

Продолжение
(в процентах к итогу)

	2017	2018	2019	2020	
O'zbekiston Respublikasi	100,0	100,0	100,0	100,0	Республика Узбекистан
Qoraqalpog'iston Respublikasi	2,6	2,8	2,7	3,1	Республика Каракалпакстан
viloyatlar:					области:
Andijon	4,1	4,1	3,4	3,7	Андижанская
Buxoro	3,6	3,5	3,7	4,0	Бухарская
Jizzax	2,2	2,3	2,5	2,9	Джизакская
Qashqadaryo	4,6	4,0	3,9	4,3	Кашкадарьинская
Navoiy	2,3	2,6	2,6	2,5	Навоийская
Namangan	3,6	3,3	3,5	4,1	Наманганская
Samarqand	5,8	6,9	6,1	5,6	Самаркандская
Surxondaryo	3,3	3,5	3,7	3,8	Сурхандарьинская
Sirdaryo	2,7	2,3	2,3	2,7	Сырдарьинская
Toshkent	9,1	8,6	10,5	11,2	Ташкентская
Farg'ona	4,4	4,5	4,6	5,9	Ферганская
Xorazm	2,7	2,3	2,6	2,9	Хорезмская
Toshkent sh.	49,0	49,3	47,9	43,2	г.Ташкент

Iqtisodiy faoliyat turlari bo'yicha kichik korxonalar
va mikrofirmalarning davr xarajatlari
(fermer va dehqon xo'jaliklarisiz; mlrd. so'm)

Расходы периода малых предприятий
и микрофирм по видам экономической деятельности
(без фермерских и дехканских хозяйств; млрд. сум)

	2017	2018	2019	2020	
Jami	13 871,0	21 612,8	29 593,4	30 729,4	Всего
shu jumladan:					в том числе:
qishloq, o'rmon va baliq xo'jaligi	322,7	497,7	913,4	1 144,1	сельское, лесное и рыбное хозяйство
sanoat	4 520,1	7 473,9	9 216,0	8 309,4	промышленность
qurilish	1 328,8	2 556,6	4 002,0	4 066,7	строительство
savdo	3 811,7	5 522,7	7 614,6	9 049,5	торговля
tashish va saqlash	664,4	944,9	1 380,4	1 482,6	перевозка и хранение
yashash va ovqatlanish bo'yicha xizmatlar	614,8	900,0	1 311,4	1 043,7	услуги по проживанию и питанию
axborot va aloqa	348,0	488,5	669,3	1 101,2	информация и связь
moliyaviy va sug'urta faoliyati	175,9	240,6	286,8	325,9	финансовая и страховая деятельность
ta'lim	49,5	85,2	169,9	232,9	образование
sog'liqni saqlash va ijtimoiy xizmatlarni ko'rsatish	248,9	319,9	462,7	559,3	здравоохранение и предоставление социальных услуг
san'at, ko'ngil ochish va dam olish	91,9	167,3	193,2	104,2	искусство, развлечения и отдых
boshqa turlari	1 694,3	2 415,5	3 373,7	3 309,8	прочие виды

Davomi

Продолжение

(jamiga nisbatan foizda)

(в процентах к итогу)

	2017	2018	2019	2020	
Jami	100,0	100,0	100,0	100,0	Всего
shu jumladan:					в том числе:
qishloq, o'rmon va baliq xo'jaligi	2,3	2,3	3,1	3,7	сельское, лесное и рыбное хозяйство
sanoat	32,6	34,6	31,1	27,0	промышленность
qurilish	9,5	11,8	13,5	13,2	строительство
savdo	27,5	25,6	25,7	29,4	торговля
tashish va saqlash	4,8	4,4	4,7	4,8	перевозка и хранение
yashash va ovqatlanish bo'yicha xizmatlar	4,4	4,2	4,4	3,4	услуги по проживанию и питанию
axborot va aloqa	2,5	2,3	2,3	3,6	информация и связь
moliyaviy va sug'urta faoliyati	1,3	1,1	1,0	1,1	финансовая и страховая деятельность
ta'lim	0,4	0,4	0,6	0,8	образование
sog'liqni saqlash va ijtimoiy xizmatlarni ko'rsatish	1,8	1,5	1,6	1,8	здравоохранение и предоставление социальных услуг
san'at, ko'ngil ochish va dam olish	0,7	0,8	0,7	0,3	искусство, развлечения и отдых
boshqa turlari	12,2	11,0	11,4	10,8	прочие виды

**Iqtisodiy faoliyat turlari bo'yicha kichik korxonalar
va mikrofirmalarning davr xarajatlari**
(fermer va dehqon xo'jaliklarisiz; mlrd. so'm)

**Расходы периода малых предприятий
и микрофирм по видам экономической деятельности**
(без фермерских и дехканских хозяйств; млрд. сум)

	2017	2018	2019	2020	
Jami	13 871,0	21 612,8	29 593,4	30 729,4	Всего
shu jumladan:					в том числе:
qishloq, o'rmon va baliq xo'jaligi	322,7	497,7	913,4	1 144,1	сельское, лесное и рыбное хозяйство
sanoat	4 520,1	7 473,9	9 216,0	8 309,4	промышленность
qurilish	1 328,8	2 556,6	4 002,0	4 066,7	строительство
savdo	3 811,7	5 522,7	7 614,6	9 049,5	торговля
tashish va saqlash	664,4	944,9	1 380,4	1 482,6	перевозка и хранение
yashash va ovqatlanish bo'yicha xizmatlar	614,8	900,0	1 311,4	1 043,7	услуги по проживанию и питанию
axborot va aloqa	348,0	488,5	669,3	1 101,2	информация и связь
moliyaviy va sug'urta faoliyati	175,9	240,6	286,8	325,9	финансовая и страховая деятельность
ta'lim	49,5	85,2	169,9	232,9	образование
sog'liqni saqlash va ijtimoiy xizmatlarni ko'rsatish	248,9	319,9	462,7	559,3	здравоохранение и предоставление социальных услуг
san'at, ko'ngil ochish va dam olish	91,9	167,3	193,2	104,2	искусство, развлечения и отдых
boshqa turlari	1 694,3	2 415,5	3 373,7	3 309,8	прочие виды

Davomi

(jamiga nisbatan foizda)

Продолжение

(в процентах к итогу)

	2017	2018	2019	2020	
Jami	100,0	100,0	100,0	100,0	Всего
shu jumladan:					в том числе:
qishloq, o'rmon va baliq xo'jaligi	2,3	2,3	3,1	3,7	сельское, лесное и рыбное хозяйство
sanoat	32,6	34,6	31,1	27,0	промышленность
qurilish	9,5	11,8	13,5	13,2	строительство
savdo	27,5	25,6	25,7	29,4	торговля
tashish va saqlash	4,8	4,4	4,7	4,8	перевозка и хранение
yashash va ovqatlanish bo'yicha xizmatlar	4,4	4,2	4,4	3,4	услуги по проживанию и питанию
axborot va aloqa	2,5	2,3	2,3	3,6	информация и связь
moliyaviy va sug'urta faoliyati	1,3	1,1	1,0	1,1	финансовая и страховая деятельность
ta'lim	0,4	0,4	0,6	0,8	образование
sog'liqni saqlash va ijtimoiy xizmatlarni ko'rsatish	1,8	1,5	1,6	1,8	здравоохранение и предоставление социальных услуг
san'at, ko'ngil ochish va dam olish	0,7	0,8	0,7	0,3	искусство, развлечения и отдых
boshqa turlari	12,2	11,0	11,4	10,8	прочие виды

**Hududlar bo'yicha kichik korxonalar va mikrofirmalarning
foйда solig'ini to'lagunga qadar foйдasi (zarari)**
(fermer va dehqon xo'jaliklarisiz; mlrd. so'm)

**Прибыль (убыток) до уплаты налога на прибыль
малых предприятий и микрофирм по регионам**
(без фермерских и дехканских хозяйств; млрд. сум)

	2017	2018	2019	2020	
O'zbekiston Respublikasi	13 042,5	26 365,6	22 798,0	15 963,3	Республика Узбекистан
Qoraqalpog'iston Respublikasi	300,0	669,9	387,5	402,6	Республика Каракалпакстан
viloyatlar:					области:
Andijon	392,8	795,3	750,1	628,7	Андижанская
Buxoro	498,4	881,6	693,2	810,5	Бухарская
Jizzax	315,2	470,7	318,5	209,8	Джизакская
Qashqadaryo	238,3	630,3	522,0	271,9	Кашкадарьинская
Navoiy	207,3	557,9	774,6	201,1	Навоийская
Namangan	787,5	1 068,3	609,2	656,2	Наманганская
Samarqand	1 065,5	1 521,8	1 779,6	551,9	Самаркандская
Surxondaryo	230,1	578,1	172,4	252,3	Сурхандарьинская
Sirdaryo	6,5	304,8	408,6	58,3	Сырдарьинская
Toshkent	519,4	1 902,8	1 395,7	698,2	Ташкентская
Farg'ona	704,8	1 210,8	1 182,9	1 308,0	Ферганская
Xorazm	475,3	688,3	533,1	396,2	Хорезмская
Toshkent sh.	7 301,4	15 085,0	13 270,5	9 517,5	г.Ташкент

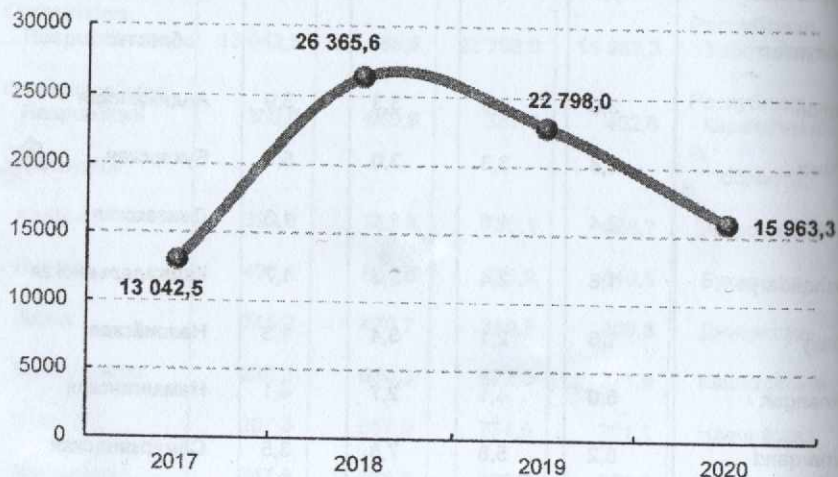
davomi
 (amiga nisbatan foizda)

Продолжение
(в процентах к итогу)

	2017	2018	2019	2020	
O'zbekiston Respublikasi	100,0	100,0	100,0	100,0	Республика Узбекистан
Qoraqalpog'iston Respublikasi	2,3	2,5	1,7	2,5	Республика Каракалпакстан
viloyatlar:					области:
Andijon	3,0	3,0	3,3	3,9	Андижанская
Buxoro	3,8	3,3	3,0	5,1	Бухарская
Jizzax	2,4	1,8	1,4	1,3	Джизакская
Qashqadaryo	1,8	2,4	2,3	1,7	Кашкадарьинская
Navoiy	1,6	2,1	3,4	1,3	Навоийская
Namangan	6,0	4,1	2,7	4,1	Наманганская
Samarqand	8,2	5,8	7,8	3,5	Самаркандская
Surxondaryo	1,8	2,2	0,8	1,6	Сурхандарьинская
Sirdaryo	0,1	1,2	1,8	0,4	Сырдарьинская
Toshkent	4,0	7,2	6,1	4,4	Ташкентская
Farg'ona	5,4	4,6	5,2	8,2	Ферганская
Xorazm	3,6	2,6	2,3	2,5	Хорезмская
Toshkent sh.	56,0	57,2	58,2	59,6	г.Ташкент

**Kichik korxonalar va mikrofirmalarning
foyda solig'ini to'lagunga qadar foydasi (zarari)**
(fermer va dehqon xo'jaliklarisiz; mlrd. so'm)

**Прибыль (убыток) до уплаты налога на прибыль
малых предприятий и микрофирм**
(без фермерских и дехканских хозяйств; млрд. сум)



**Iqtisodiy faoliyat turlari bo'yicha kichik korxonalar
va mikrofirmalarning foyda solig'ini
to'lagunga qadar foydasi (zarari)**
(fermer va dehqon xo'jaliklarisiz; mlrd. so'm)

**Прибыль (убыток) до уплаты налога на прибыль
малых предприятий и микрофирм
по видам экономической деятельности**
(без фермерских и дехканских хозяйств; млрд. сум)

	2017	2018	2019	2020	
Jami	13 042,5	26 365,6	22 798,0	15 963,3	Всего
shu jumladan:					в том числе:
qishloq, o'rmon va baliq xo'jaligi	214,9	255,9	235,9	-235,4	сельское, лесное и рыбное хозяйство
sanoat	3 627,9	11 298,7	7 827,4	4 235,9	промышленность
qurilish	1 670,7	3 586,1	2 737,4	1 925,2	строительство
savdo	3 923,8	7 053,6	6 899,0	6 475,1	торговля
tashish va saqlash	526,1	810,1	682,0	506,0	перевозка и хранение
yashash va ovqatlanish bo'yicha xizmatlar	389,8	160,6	535,0	-35,4	услуги по проживанию и питанию
axborot va aloqa	341,7	630,2	667,1	722,5	информация и связь
moliyaviy va sug'urta faoliyati	358,9	412,6	604,7	585,6	финансовая и страховая деятельность
ta'lim	22,6	54,0	88,4	39,4	образование
sog'liqni saqlash va ijtimoiy xizmatlarni ko'rsatish	57,7	139,9	179,5	138,5	здравоохранение и предоставление социальных услуг
san'at, ko'ngil ochish va dam olish	28,5	-4,0	29,2	-20,0	искусство, развлечения и отдых
boshqa turlari	1 879,9	1 967,9	2 312,5	1 625,9	прочие виды

Davomi
(jamiga nisbatan foizda)

Продолжение
(в процентах к итогу)

	2017	2018	2019	2020	
Jami	100,0	100,0	100,0	100,0	Всего
shu jumladan:					в том числе:
qishloq, o'rmon va baliq xo'jaligi	1,7	1,0	1,0	-1,5	сельское, лесное и рыбное хозяйство
sanoat	27,8	42,9	34,3	26,5	промышленность
qurilish	12,8	13,6	12,0	12,1	строительство
savdo	30,1	26,8	30,3	40,6	торговля
tashish va saqlash	4,0	3,1	3,0	3,2	перевозка и хранение
yashash va ovqatlanish bo'yicha xizmatlar	3,0	0,6	2,4	-0,2	услуги по проживанию и питанию
axborot va aloqa	2,6	2,4	2,9	4,5	информация и связь
moliyaviy va sug'urta faoliyati	2,8	1,6	2,7	3,7	финансовая и страховая деятельность
ta'lim	0,2	0,2	0,4	0,2	образование
sog'liqni saqlash va ijtimoiy xizmatlarni ko'rsatish	0,4	0,5	0,8	0,9	здравоохранение и предоставление социальных услуг
san'at, ko'ngil ochish va dam olish	0,2	0,0	0,1	-0,1	искусство, развлечения и отдых
boshqa turlari	14,4	7,3	10,1	10,2	прочие виды

Hududlar bo'yicha kichik korxonalar va mikrofirmalar asosiy vositalarining boshlang'ich (qayta tiklash) qiymati bo'yicha bahosi

(fermer va dehqon xo'jaliklarisiz; yil oxiriga; mlrd. so'm)

Стоимость основных средств по первоначальной (восстановительной) стоимости малых предприятий и микрофирм по регионам

(без фермерских и дехканских хозяйств; на конец года; млрд. сум)

	2017	2018	2019	2020	
O'zbekiston Respublikasi	54 735,2	83 719,1	122 305,6	130 698,8	Республика Узбекистан
Goraqalpog'iston Respublikasi	2 629,1	2 863,1	4 204,8	4 562,9	Республика Каракалпакстан
viloyatlar:					области:
Andijon	2 692,1	4 054,0	5 239,0	7 119,3	Андижанская
Buxoro	2 138,1	3 484,5	5 985,1	7 355,6	Бухарская
Jizzax	1 409,9	2 458,1	5 961,9	7 859,8	Джизакская
Qashqadaryo	2 026,0	2 776,0	4 497,8	5 134,7	Кашкадарьинская
Navoiy	1 521,7	2 370,0	4 314,0	4 122,7	Навоийская
Namangan	2 407,4	4 183,8	6 498,9	6 140,0	Наманганская
Samarqand	3 960,8	6 614,7	10 501,0	10 603,8	Самаркандская
Surxondaryo	1 785,0	3 103,2	4 514,0	4 915,7	Сурхандарьинская
Sirdaryo	1 573,9	2 805,2	3 648,5	4 688,2	Сырдарьинская
Toshkent	6 250,3	9 409,2	15 834,1	17 238,5	Ташкентская
Farg'ona	2 893,2	4 205,4	6 607,5	8 782,9	Ферганская
Xorazm	2 102,1	2 723,8	4 074,8	5 976,0	Хорезмская
Toshkent sh.	21 345,6	32 668,1	40 424,3	36 198,6	г.Ташкент

Davomi
(jamiga nisbatan foizda)

Продолжение
(в процентах к итогу)

	2017	2018	2019	2020	
O'zbekiston Respublikasi	100,0	100,0	100,0	100,0	Республика Узбекистан
Qoraqalpog'iston Respublikasi	4,8	3,4	3,4	3,5	Республика Каракалпакстан
viloyatlar:					области:
Andijon	4,9	4,8	4,3	5,4	Андижанская
Buxoro	3,9	4,2	4,9	5,6	Бухарская
Jizzax	2,6	2,9	4,9	6,0	Джизакская
Qashqadaryo	3,7	3,3	3,7	3,9	Кашкадарьинская
Navoiy	2,8	2,8	3,5	3,2	Навоийская
Namangan	4,4	5,1	5,3	4,7	Наманганская
Samarqand	7,2	7,9	8,6	8,1	Самаркандская
Surxondaryo	3,3	3,7	3,7	3,8	Сурхандарьинская
Sirdaryo	2,9	3,4	3,0	3,6	Сырдарьинская
Toshkent	11,4	11,2	12,9	13,2	Ташкентская
Farg'ona	5,3	5,0	5,4	6,7	Ферганская
Xorazm	3,8	3,3	3,3	4,6	Хорезмская
Toshkent sh.	39,0	39,0	33,1	27,7	г.Ташкент

Iqtisodiy faoliyat turlari bo'yicha kichik korxonalar va mikrofirmalar asosiy vositalarining boshlang'ich (qayta tiklash) qiymati bo'yicha bahosi
(fermer va dehqon xo'jaliklarisiz; yil oxiriga; mlrd. so'm)

Стоимость основных средств по первоначальной (восстановительной) стоимости малых предприятий и микрофирм по видам экономической деятельности (без фермерских и дехканских хозяйств; на конец года; млрд. сум)

	2017	2018	2019	2020	
Jami	54 735,2	83 719,1	122 305,6	130 698,8	Всего
shu jumladan:					в том числе:
qishloq, o'rmon va baliq xo'jaligi	2 834,9	6 351,2	8 811,3	10 537,5	сельское, лесное и рыбное хозяйство
sanoat	25 501,6	41 289,1	64 057,0	64 103,5	промышленность
qurilish	5 037,4	7 576,4	11 560,6	14 289,5	строительство
savdo	8 177,9	10 358,6	13 195,7	14 273,3	торговля
hishish va saqlash	2 993,3	4 212,0	6 100,6	6 981,9	перевозка и хранение
yashash va ovqatlanish bo'yicha xizmatlar	1 626,4	2 416,1	3 134,1	2 994,3	услуги по проживанию и питанию
laborot va aloqa	357,9	596,5	981,8	1 137,1	информация и связь
moliyaviy va sug'urta faoliyati	374,7	384,9	396,2	495,0	финансовая и страховая деятельность
ta'lim	85,2	131,0	327,2	457,0	образование
sog'liqni saqlash va ijtimoiy xizmatlarni ko'rsatish	1 119,4	1 686,2	2 318,8	3 272,6	здравоохранение и предоставление социальных услуг
san'at, ko'ngil ochish va dam olish	366,8	607,3	890,6	572,1	искусство, развлечения и отдых
boshqa turlari	6 259,7	8 109,8	10 531,5	11 585,0	прочие виды

Davomi

Продолжение

(jamiga nisbatan foizda)

(в процентах к итогу)

	2017	2018	2019	2020	
Jami	100,0	100,0	100,0	100,0	Всего
shu jumladan:					в том числе:
qishloq, o'rmon va balliq xo'jaligi	5,2	7,6	7,2	8,1	сельское, лесное и рыбное хозяйство
sanoat	46,6	49,3	52,4	49,0	промышленность
qurilish	9,2	9,0	9,4	10,9	строительство
savdo	14,9	12,4	10,8	10,9	торговля
tashish va saqlash	5,5	5,0	5,0	5,3	перевозка и хранение
yashash va ovqatlanish bo'yicha xizmatlar	3,0	2,9	2,6	2,3	услуги по проживанию и питанию
axborot va aloqa	0,6	0,7	0,8	0,9	информация и связь
moliyaviy va sug'urta faoliyati	0,7	0,5	0,3	0,4	финансовая и страховая деятельность
ta'lim	0,2	0,2	0,3	0,3	образование
sog'liqni saqlash va ijtimoiy xizmatlarni ko'rsatish	2,0	2,0	1,9	2,5	здравоохранение и предоставление социальных услуг
san'at, ko'ngil ochish va dam olish	0,7	0,7	0,7	0,4	искусство, развлечения и отдых
boshqa turlari	11,4	9,7	8,6	8,9	прочие виды

Hududlar bo'yicha kichik korxonalar va mikrofirmalar asosiy vositalarining eskirish summasi

(fermer va dehqon xo'jaliklarisiz; yil oxiriga; mlrd. so'm)

Сумма износа основных средств малых предприятий и микрофирм по регионам
(без фермерских и дехканских хозяйств; на конец года; млрд. сум)

	2017	2018	2019	2020	
Uzbekiston Respublikasi	13 324,6	18 489,1	25 516,5	27 951,7	Республика Узбекистан
Qoraqalpog'iston Respublikasi	312,2	455,3	627,6	839,0	Республика Каракалпакстан
viloyatlar:					области:
Andijon	586,6	739,0	935,3	1 089,3	Андижанская
Buxoro	682,2	887,6	1 118,1	1 430,1	Бухарская
Jizzax	321,3	461,6	695,4	978,7	Джизакская
Qashqadaryo	407,9	532,6	726,5	810,6	Кашкадарьинская
Navoiy	353,0	529,0	796,4	695,6	Навоийская
Namangan	514,1	742,0	1 275,6	1 206,4	Наманганская
Samarqand	1 096,5	1 601,8	2 161,1	2 293,9	Самаркандская
Surxondaryo	287,6	455,6	618,0	774,8	Сурхандарьинская
Sirdaryo	289,2	518,8	664,2	722,5	Сырдарьинская
Toshkent	1 731,3	2 274,9	3 336,8	4 148,5	Ташкентская
Farg'ona	674,3	869,7	1 065,2	1 373,9	Ферганская
Xorazm	362,5	526,7	642,3	787,0	Хорезмская
Toshkent sh.	5 705,9	7 894,5	10 853,9	10 801,4	г.Ташкент

Davomi
(jamiga nisbatan foizda)

Продолжение
(в процентах к итогу)

	2017	2018	2019	2020	
O'zbekiston Respublikasi	100,0	100,0	100,0	100,0	Республика Узбекистан
Qoraqalpog'iston Respublikasi	2,3	2,5	2,5	3,0	Республика Каракалпакстан
viloyatlar:					области:
Andijon	4,4	4,0	3,7	3,9	Андижанская
Buxoro	5,1	4,8	4,4	5,1	Бухарская
Jizzax	2,4	2,5	2,7	3,5	Джизакская
Qashqadaryo	3,1	2,9	2,8	2,9	Кашкадарьинская
Navoiy	2,6	2,9	3,1	2,5	Навоийская
Namangan	3,9	4,0	5,0	4,3	Наманганская
Samarqand	8,2	8,7	8,5	8,2	Самаркандская
Surxondaryo	2,2	2,5	2,4	2,8	Сурхандарьинская
Sirdaryo	2,2	2,8	2,6	2,6	Сырдарьинская
Toshkent	13,0	12,3	13,1	14,8	Ташкентская
Farg'ona	5,1	4,7	4,2	4,9	Ферганская
Xorazm	2,7	2,7	2,5	2,8	Хорезмская
Toshkent sh.	42,8	42,7	42,5	38,6	г.Ташкент

Iqtisodiy faoliyat turlari bo'yicha kichik korxonalar va mikrofirmalar asosiy vositalarining eskirish summasi (fermer va dehqon xo'jaliklarisiz; yil oxiriga; mlrd. so'm)

Сумма износа основных средств малых предприятий и микрофирм по видам экономической деятельности (без фермерских и дехканских хозяйств; на конец года; млрд. сум)

	2017	2018	2019	2020	
Summa	13 324,6	18 489,1	25 516,5	27 951,7	Всего
shu jumladan:					в том числе:
qishloq, o'rmon va baliq xo'jaligi	544,6	769,0	955,1	1 149,7	сельское, лесное и рыбное хозяйство
sanoat	6 803,1	9 547,8	13 693,6	14 349,9	промышленность
qurilish	1 115,4	1 903,3	2 541,6	3 169,3	строительство
savdo	1 624,7	2 071,1	2 570,0	2 903,8	торговля
tashish va saqlash	911,0	1 189,3	1 666,2	1 901,2	перевозка и хранение
yashash va ovqatlanish bo'yicha xizmatlar	302,5	510,7	679,2	665,2	услуги по проживанию и питанию
axborot va aloqa	125,8	166,1	243,9	294,0	информация и связь
moliyaviy va sug'urta faoliyati	62,8	76,3	87,7	85,0	финансовая и страховая деятельность
ta'lim	23,0	32,2	57,7	73,0	образование
sog'liqni saqlash va ijtimoiy xizmatlarni ko'rsatish	253,3	368,9	513,4	751,6	здравоохранение и предоставление социальных услуг
san'at, ko'ngil ochish va dam olish	42,2	70,2	110,6	100,4	искусство, развлечения и отдых
boshqa turlari	1 516,2	1 784,2	2 397,4	2 508,7	прочие виды

Davomi
(jamiga nisbatan foizda)

Продолжение
(в процентах к итогу)

	2017	2018	2019	2020	
Jami	100,0	100,0	100,0	100,0	Всего
shu jumladan:					в том числе:
qishloq, o'rmon va baliq xo'jaligi	4,1	4,2	3,7	4,1	сельское, лесное и рыбное хозяйство
sanoat	51,0	51,6	53,7	51,3	промышленность
qurilish	8,4	10,3	10,0	11,3	строительство
savdo	12,2	11,2	10,1	10,4	торговля
tashish va saqlash	6,8	6,4	6,5	6,8	перевозка и хранение
yashash va ovqatlanish bo'yicha xizmatlar	2,3	2,8	2,7	2,4	услуги по проживанию и питанию
axborot va aloqa	0,9	0,9	1,0	1,1	информация и связь
moliyaviy va sug'urta faoliyati	0,5	0,4	0,3	0,3	финансовая и страховая деятельность
ta'lim	0,2	0,2	0,2	0,3	образование
sog'liqni saqlash va ijtimoiy xizmatlarni ko'rsatish	1,9	2,0	2,0	2,7	здравоохранение и предоставление социальных услуг
san'at, ko'ngil ochish va dam olish	0,3	0,4	0,4	0,4	искусство, развлечения и отдых
boshqa turlari	11,4	9,6	9,4	9,0	прочие виды

SANOAT
ПРОМЫШЛЕННОСТЬ

Kichik korxonalar va mikrofirmalar tomonidan amaldagi narxlarda ishlab chiqarilgan sanoat mahsuloti (ishlar, xizmatlar) hajmi (QQS va aktsizsiz) (mlrd. so'm)

Объем промышленной продукции (работ, услуг) в фактических ценах (без НДС и акциза), произведенной малыми предприятиями и микрофирмами (млрд. сум)

	2017	2018	2019	2020	
O'zbekiston Respublikasi	42 263,8	68 563,1	59 652,8	76 782,9	Республика Узбекистан
Qoraqalpog'iston Respublikasi	596,5	1 278,0	1 476,7	2 277,1	Республика Каракалпакстан
viloyatlar:					области:
Andijon	1 985,9	3 143,3	2 686,1	4 335,6	Андижанская
Buxoro	1 186,4	1 773,9	2 593,3	3 858,2	Бухарская
Jizzax	1 126,0	1 761,1	1 881,2	2 991,3	Джизакская
Qashqadaryo	656,6	1 139,1	1 181,0	1 742,4	Кашкадарьинская
Navoiy	903,9	2 188,7	1 610,2	1 968,4	Навоийская
Namangan	2 291,3	3 689,1	3 690,6	3 995,9	Наманганская
Samarqand	3 323,7	5 826,1	4 490,9	6 374,5	Самаркандская
Surxondaryo	636,5	933,8	925,1	1 397,5	Сурхандарьинская
Sirdaryo	1 242,8	2 006,1	1 701,0	2 244,6	Сырдарьинская
Toshkent	4 759,3	9 140,8	9 663,8	12 468,4	Ташкентская
Farg'ona	2 034,9	3 647,9	4 883,8	7 531,5	Ферганская
Xorazm	1 023,1	1 689,6	1 712,7	1 929,3	Хорезмская
Toshkent sh.	20 496,8	30 345,6	21 156,3	23 668,2	г.Ташкент


Davomi
(jamiga nisbatan foizda)

Продолжение
(в процентах к итогу)

	2017	2018	2019	2020	
O'zbekiston Respublikasi	100,0	100,0	100,0	100,0	Республика Узбекистан
Qoraqalpog'iston Respublikasi viloyatlar:	1,4	1,9	2,5	3,0	Республика Каракалпакстан области:
Andijon	4,7	4,6	4,5	5,6	Андижанская
Buxoro	2,8	2,6	4,3	5,0	Бухарская
Jizzax	2,7	2,6	3,2	3,9	Джизакская
Qashqadaryo	1,6	1,7	2,0	2,3	Кашкадарьинская
Navoiy	2,1	3,2	2,7	2,6	Навоийская
Namangan	5,4	5,4	6,2	5,2	Наманганская
Samarqand	7,9	8,5	7,5	8,3	Самаркандская
Surxondaryo	1,5	1,4	1,6	1,8	Сурхандарьинская
Sirdaryo	2,9	2,9	2,8	2,9	Сырдарьинская
Toshkent	11,3	13,3	16,2	16,2	Ташкентская
Farg'ona	4,8	5,3	8,2	9,8	Ферганская
Xorazm	2,4	2,4	2,9	2,5	Хорезмская
Toshkent sh.	48,5	44,2	35,4	30,8	г.Ташкент

2020- yilda kichik korxonalar va mikrofirmalar tomonidan amaldagi narxlarda ishlab chiqarilgan sanoat mahsuloti (ishlar, xizmatlar) hajmi (QQS va aktsizsiz)
(mlrd. so'm)

Объем промышленной продукции (работ, услуг), в фактических ценах (без НДС и акциза), произведенной малыми предприятиями и микрофирмами за 2020 год
(млрд. сум)



Iqtisodiy faoliyat turlari bo'yicha sanoat
ishlab chiqarish hajmining tarkibi
(foizda)

Структура объема промышленного производства
по видам экономической деятельности
(в процентах)

	Sanoat ishlab chiqarish - jami Про- мыш- ленное произ- водство - всего	Shu jumladan: В том числе:				Республика Узбекистан
		Tog'-kon sanoati va ochiq konlarni ishlash		Ishlab chiqaradigan sanoat		
		Горнодобываю- щая промышлен- ность и разра- ботка карьеров		Обрабатывающая промышленность		
		2019	2020	2019	2020	
O'zbekiston Respublikasi	100,0	2,1	1,9	96,0	96,0	Республика Узбекистан
Qoraqalpog'iston Respublikasi	100,0	5,2	4,0	92,8	94,8	Республика Каракалпакстан
viloyatlar:						области:
Andijon	100,0	2,0	1,7	94,9	97,2	Андижанская
Buxoro	100,0	2,2	1,9	96,5	97,7	Бухарская
Jizzax	100,0	5,0	4,4	94,9	95,5	Джизакская
Qashqadaryo	100,0	6,9	4,8	91,3	93,5	Кашкадарьинская
Navoiy	100,0	3,7	2,1	96,1	96,9	Навоийская
Namangan	100,0	1,4	1,2	90,1	90,5	Наманганская
Samarqand	100,0	2,9	3,0	96,7	96,1	Самаркандская
Surxondaryo	100,0	3,7	3,0	93,4	94,6	Сурхандарьинская
Sirdaryo	100,0	1,6	3,7	98,1	96,0	Сырдарьинская
Toshkent	100,0	3,3	2,6	95,9	96,7	Ташкентская
Farg'ona	100,0	2,1	1,8	89,0	90,4	Ферганская
Xorazm	100,0	0,1	0,1	99,8	99,1	Хорезмская
Toshkent sh.	100,0	0,7	0,6	98,8	98,0	г. Ташкент

	Shu jumladan: В том числе:				Республика Узбекистан
	Elektr, gaz, bug' bilan ta'minlash va havoni konditsiyalash		Suv bilan ta'minlash; kanalizatsiya tizimi, chiqindilarni yig'ish va utilizatsiya qilish		
	Электроснабжение, подача газа, пара и кондиционирование воздуха		Водоснабжение, канализация, сбор и утилизация отходов		
	2019	2020	2019	2020	
O'zbekiston Respublikasi	1,5	1,7	0,4	0,3	Республика Узбекистан
Qoraqalpog'iston Respublikasi	1,6	0,8	0,4	0,3	Республика Каракалпакстан
viloyatlar:					области:
Andijon	2,2	0,9	0,9	0,2	Андижанская
Buxoro	0,6	0,3	0,7	0,1	Бухарская
Jizzax	0,0	0,002	0,1	0,1	Джизакская
Qashqadaryo	1,8	1,5	0,03	0,2	Кашкадарьинская
Navoiy	0,0001	0,002	0,2	1,0	Навоийская
Namangan	7,6	7,9	0,9	0,5	Наманганская
Samarqand	0,2	0,8	0,2	0,1	Самаркандская
Surxondaryo	1,1	1,3	1,8	1,1	Сурхандарьинская
Sirdaryo	0,01	0,02	0,3	0,3	Сырдарьинская
Toshkent	0,5	0,5	0,2	0,2	Ташкентская
Farg'ona	8,5	7,4	0,4	0,4	Ферганская
Xorazm	0,01	0,1	0,1	0,7	Хорезмская
Toshkent sh.	0,1	0,9	0,4	0,5	г. Ташкент

Iqtisodiy faoliyat turlari bo'yicha
ishlab chiqaradigan sanoat hajmining tarkibi
(jamiga nisbatan foizda)

Структура обрабатывающей промышленности
по видам экономической деятельности
(в процентах к общему объему)

	Ishlab chiqara- digan sanoat	Oziq-ovqat, ichimliklar va tamaki mahsu- lotlarini ishlab chiqarish		To'qimachilik, kiyim, teri va unga tegishli mahsulotlarni ishlab chiqarish		Обраба- тываю- щая промыш- ленность
		Производ- ство продук- тов питания, напитков и табачных из- делий		Производство текстильных изделий, одежды, кожа- ной и относя- щейся к ней продукции		
		2019	2020	2019	2020	
O'zbekiston Respublikasi	100,0	20,9	22,4	22,0	23,8	Республика Узбекистан
Qoraqalpog'iston Respublikasi	100,0	21,7	24,7	19,6	34,6	Республика Каракалпакстан
viloyatlar:						области:
Andijon	100,0	12,2	9,2	52,8	46,5	Андижанская
Buxoro	100,0	15,7	22,8	37,0	29,9	Бухарская
Jizzax	100,0	15,0	12,4	24,3	35,3	Джизакская
Qashqadaryo	100,0	15,1	13,1	41,9	56,1	Кашкадарьинская
Navoiy	100,0	6,0	10,6	18,3	9,0	Навоийская
Namangan	100,0	27,4	29,0	39,8	39,3	Наманганская
Samarqand	100,0	29,2	30,7	21,8	28,0	Самаркандская
Surxondaryo	100,0	16,9	13,1	36,8	43,9	Сурхандарьинская
Sirdaryo	100,0	33,6	28,7	21,7	28,0	Сырдарьинская
Toshkent	100,0	20,9	25,2	19,5	14,9	Ташкентская
Farg'ona	100,0	15,5	15,8	31,6	36,4	Ферганская
Xorazm	100,0	9,2	10,9	25,7	42,3	Хорезмская
Toshkent sh.	100,0	22,9	25,6	11,2	9,6	г. Ташкент

Davomi

Продолжение

	Qog'oz va qog'oz mahsulotlari ishlab chiqarish, yozilgan materiallarni nashr qilish va aks ettirish		Kimyo mahsulotlarini ishlab chiqarish		
	Производство бумаги и бумажной продукции, печать и воспроизведение записанных материалов		Производство химической продукции		
	2019	2020	2019	2020	
O'zbekiston Respublikasi	3,6	2,9	4,5	4,6	Республика Узбекистан
Qoraqalpog'iston Respublikasi	0,4	0,3	2,5	2,4	Республика Каракалпакстан
viloyatlar:					области:
Andijon	1,8	0,6	2,3	2,2	Андижанская
Buxoro	0,8	0,6	5,2	6,8	Бухарская
Jizzax	0,7	0,9	0,7	0,8	Джизакская
Qashqadaryo	1,2	1,0	1,7	1,3	Кашкадарьинская
Navoiy	1,9	1,9	6,5	7,0	Навоийская
Namangan	3,1	1,5	2,4	2,4	Наманганская
Samarqand	3,5	1,8	2,5	2,8	Самаркандская
Surxondaryo	1,6	1,1	0,9	2,2	Сурхандарьинская
Sirdaryo	0,3	0,3	1,6	2,7	Сырдарьинская
Toshkent	2,6	3,0	4,4	3,7	Ташкентская
Farg'ona	1,3	1,2	4,2	4,5	Ферганская
Xorazm	1,3	3,3	2,5	2,6	Хорезмская
Toshkent sh.	6,5	5,6	6,6	7,2	г. Ташкент

Davomi

Продолжение

	Asosiy farmatsevtika mahsulotlari va preparatlari ishlab chiqarish		Rezina va plastmassa buyumlar ishlab chiqarish		
	Производство основных фармацевтических продуктов и препаратов		Производство резиновых и пластмассовых изделий		
	2019	2020	2019	2020	
O'zbekiston Respublikasi	1,2	1,6	8,1	6,7	Республика Узбекистан
Qoraqalpog'iston Respublikasi	3,3	3,4	6,2	2,5	Республика Каракалпакстан
viloyatlar:					области:
Andijon	0,2	1,3	3,8	5,8	Андижанская
Buxoro	0,3	0,2	3,7	3,7	Бухарская
Jizzax	0,0	0,1	14,1	7,2	Джизакская
Qashqadaryo	0,01	0,0	2,3	1,0	Кашкадарьинская
Navoiy	0,1	0,2	3,6	1,7	Навоийская
Namangan	0,3	0,8	3,5	3,9	Наманганская
Samarqand	0,3	1,6	6,1	4,9	Самаркандская
Surxondaryo	0,4	1,6	1,0	0,9	Сурхандарьинская
Sirdaryo	12,2	9,8	1,6	3,1	Сырдарьинская
Toshkent	0,9	1,2	10,1	9,0	Ташкентская
Farg'ona	0,3	0,9	6,5	6,1	Ферганская
Xorazm	0,05	0,1	3,1	4,5	Хорезмская
Toshkent sh.	1,6	1,9	11,4	9,2	г. Ташкент

Davomi

Продолжение

	Boshqa nometall mineral mahsulotlar ishlab chiqarish		Metallurgiya sanoati		
	Производство прочей неметаллической минеральной продукции		Металлургическая промышленность		
	2019	2020	2019	2020	
O'zbekiston Respublikasi	12,1	11,1	4,5	4,2	Республика Узбекистан
Qoraqalpog'iston Respublikasi	19,9	12,7	0,2	0,1	Республика Каракалпакстан
viloyatlar:					области:
Andijon	11,0	10,5	0,3	0,9	Андижанская
Buxoro	26,5	22,8	0,5	0,7	Бухарская
Jizzax	27,9	27,5	4,9	3,3	Джизакская
Qashqadaryo	23,3	13,6	0,9	2,6	Кашкадарьинская
Navoiy	23,4	18,1	1,1	2,3	Навоийская
Namangan	9,0	10,2	2,8	2,2	Наманганская
Samarqand	13,0	10,1	9,0	7,4	Самаркандская
Surxondaryo	27,8	18,2	1,4	9,1	Сурхандарьинская
Sirdaryo	15,6	6,9	0,6	2,6	Сырдарьинская
Toshkent	12,9	10,1	9,6	7,8	Ташкентская
Farg'ona	13,5	14,9	2,7	2,2	Ферганская
Xorazm	12,5	11,4	1,9	3,6	Хорезмская
Toshkent sh.	5,9	6,1	4,2	4,1	г. Ташкент

Davomi

Продолжение

	Mashina va uskunalardan tashqari tayyor metall buyumlar ishlab chiqarish Производство готовых металлических изделий, кроме машин и оборудования		Elektr uskunalari ishlab chiqarish Производство электрического оборудования		
	2019	2020	2019	2020	
O'zbekiston Respublikasi	4,7	5,2	3,5	4,6	Республика Узбекистан
Qoraqalpog'iston Respublikasi viloyatlari:	1,1	0,5	4,9	5,3	Республика Каракалпакстан
Andijon	3,8	9,1	1,1	0,9	Андижанская
Buxoro	3,1	2,9	0,1	0,1	Бухарская
Jizzax	1,6	1,0	0,3	2,7	Джизакская
Qashqadaryo	4,2	3,6	0,03	0,01	Кашкадарьинская
Navoiy	5,6	10,0	0,0	2,5	Навоийская
Namangan	2,4	3,3	1,2	2,5	Наманганская
Samarqand	4,6	3,5	6,3	5,2	Самаркандская
Surxondaryo	4,3	3,4	0,2	0,1	Сурхандарьинская
Sirdaryo	1,5	2,5	0,1	0,3	Сырдарьинская
Toshkent	5,3	6,8	4,2	3,6	Ташкентская
Farg'ona	3,3	4,2	1,7	1,5	Ферганская
Xorazm	5,6	7,4	1,7	1,3	Хорезмская
Toshkent sh.	6,1	5,9	5,3	9,1	г. Ташкент

Davomi

Продолжение

	Mebel ishlab chiqarish Производство мебели		Boshqa toifalarga kiritilmagan mashina va uskunalari ishlab chiqarish, mashina va uskunalarni ta'mirlash va o'rnatish Производство машин и оборудования, не включенных в другие категории, ремонт и установка машин и оборудования		
	2019	2020	2019	2020	
O'zbekiston Respublikasi	2,9	1,9	4,1	2,8	Республика Узбекистан
Qoraqalpog'iston Respublikasi viloyatlari:	3,7	2,2	0,8	0,3	Республика Каракалпакстан
Andijon	3,3	2,1	2,2	6,7	Андижанская
Buxoro	2,3	2,4	2,2	1,7	Бухарская
Jizzax	2,2	1,1	0,3	0,02	Джизакская
Qashqadaryo	5,6	3,5	1,0	2,0	Кашкадарьинская
Navoiy	3,2	1,9	2,0	5,5	Навоийская
Namangan	2,5	2,0	2,2	1,1	Наманганская
Samarqand	1,7	1,4	0,9	1,1	Самаркандская
Surxondaryo	5,6	3,0	1,0	0,4	Сурхандарьинская
Sirdaryo	2,0	1,1	1,9	5,3	Сырдарьинская
Toshkent	2,1	1,7	1,9	2,7	Ташкентская
Farg'ona	5,6	2,2	0,9	0,9	Ферганская
Xorazm	2,5	1,9	32,1	7,1	Хорезмская
Toshkent sh.	2,7	1,9	6,0	3,5	г. Ташкент

**Kichik korxonalar va mikrofirmalar tomonidan
amaldagi narxlarda ishlab chiqarilgan
iste'mol mollari (QQS va aktsizsiz)
(mlrd. so'm)**

**Производство потребительских товаров,
в фактических ценах (без НДС и акциза),
малыми предприятиями и микрофирмами
(млрд. сум)**

	2017	2018	2019	2020	
O'zbekiston Respublikasi	22 397,6	34 234,5	33 452,7	46 347,7	Республика Узбекистан
Qoraqalpog'iston Respublikasi	161,3	511,0	815,7	982,2	Республика Каракалпакстан
viloyatlar:					области:
Andijon	1 264,2	2 023,9	1 503,4	2 817,5	Андижанская
Buxoro	846,3	1 134,8	1 515,3	2 280,4	Бухарская
Jizzax	549,0	890,9	983,6	1 704,6	Джизакская
Qashqadaryo	300,2	490,9	529,0	745,0	Кашкадарьинская
Navoiy	195,1	420,3	603,3	907,7	Навоийская
Namangan	1 614,7	2 590,0	2 485,3	3 009,1	Наманганская
Samarqand	2 379,6	3 701,9	3 057,6	4 671,5	Самаркандская
Surxondaryo	161,1	315,5	376,5	678,8	Сурхандарьинская
Sirdaryo	740,0	1 104,5	1 133,3	1 562,1	Сырдарьинская
Toshkent	2 516,4	4 251,3	4 445,1	6 958,7	Ташкентская
Farg'ona	1 248,1	2 086,9	3 429,4	5 251,3	Ферганская
Xorazm	410,0	703,4	711,9	1 047,7	Хорезмская
Toshkent sh.	10 011,6	14 009,2	11 863,3	13 731,2	г.Ташкент

Davomi

Продолжение

(jamiga nisbatan foizda)

(в процентах к итогу)

	2017	2018	2019	2020	
O'zbekiston Respublikasi	100,0	100,0	100,0	100,0	Республика Узбекистан
Qoraqalpog'iston Respublikasi	0,7	1,5	2,4	2,1	Республика Каракалпакстан
viloyatlar:					области:
Andijon	5,7	5,9	4,5	6,1	Андижанская
Buxoro	3,8	3,3	4,5	4,9	Бухарская
Jizzax	2,5	2,6	3,0	3,7	Джизакская
Qashqadaryo	1,3	1,4	1,6	1,6	Кашкадарьинская
Navoiy	0,9	1,2	1,8	2,0	Навоийская
Namangan	7,2	7,6	7,4	6,5	Наманганская
Samarqand	10,6	10,8	9,1	10,1	Самаркандская
Surxondaryo	0,7	0,9	1,1	1,5	Сурхандарьинская
Sirdaryo	3,3	3,3	3,4	3,4	Сырдарьинская
Toshkent	11,2	12,4	13,3	15,0	Ташкентская
Farg'ona	5,6	6,1	10,3	11,3	Ферганская
Xorazm	1,8	2,1	2,1	2,3	Хорезмская
Toshkent sh.	44,7	40,9	35,5	29,6	г.Ташкент

**Kichik korxonalar va mikrofirmalar tomonidan
ishlab chiqarilgan oziq-ovqat mahsulotlari
hajmi**
(mlrd. so'm)

**Объем производства продовольственных товаров
малыми предприятиями и микрофирмами**
(млрд. сум)

	2017	2018	2019	2020	
O'zbekiston Respublikasi	6 676,5	8 773,9	10 786,1	15 007,7	Республика Узбекистан
Qoraqalpog'iston Respublikasi	46,6	131,2	179,2	305,0	Республика Каракалпакстан
viloyatlar:					области:
Andijon	152,6	180,9	210,2	327,2	Андижанская
Buxoro	87,6	153,6	337,2	607,6	Бухарская
Jizzax	56,3	105,7	221,6	336,9	Джизакская
Qashqadaryo	75,3	115,3	127,6	206,5	Кашкадарьинская
Navoiy	37,6	58,9	78,3	161,3	Навоийская
Namangan	372,5	501,0	721,1	1 068,5	Наманганская
Samarqand	902,5	999,5	1 106,1	1 638,1	Самаркандская
Surxondaryo	78,1	106,6	134,2	192,5	Сурхандарьинская
Sirdaryo	101,7	134,7	538,6	571,0	Сырдарьинская
Toshkent	1 068,7	1 625,0	1 478,4	2 372,5	Ташкентская
Farg'ona	214,8	284,1	624,5	1 077,8	Ферганская
Xorazm	107,6	182,1	187,8	296,4	Хорезмская
Toshkent sh.	3 374,4	4 195,3	4 841,3	5 846,6	г.Ташкент

	2017	2018	2019	2020	
O'zbekiston Respublikasi	100,0	100,0	100,0	100,0	Республика Узбекистан
Qoraqalpog'iston Respublikasi	0,7	1,5	1,7	2,0	Республика Каракалпакстан
viloyatlar:					области:
Andijon	2,3	2,1	1,9	2,2	Андижанская
Buxoro	1,3	1,8	3,1	4,0	Бухарская
Jizzax	0,9	1,2	2,1	2,2	Джизакская
Qashqadaryo	1,1	1,3	1,2	1,4	Кашкадарьинская
Navoiy	0,6	0,7	0,7	1,1	Навоийская
Namangan	5,6	5,7	6,7	7,1	Наманганская
Samarqand	13,5	11,4	10,3	10,9	Самаркандская
Surxondaryo	1,2	1,2	1,2	1,3	Сурхандарьинская
Sirdaryo	1,5	1,5	5,0	3,8	Сырдарьинская
Toshkent	16,0	18,5	13,7	15,8	Ташкентская
Farg'ona	3,2	3,2	5,8	7,2	Ферганская
Xorazm	1,6	2,1	1,7	2,0	Хорезмская
Toshkent sh.	50,5	47,8	44,9	39,0	г.Ташкент

**Kichik korxonalar va mikrofirmalar tomonidan
ishlab chiqarilgan nooziq-ovqat mahsulotlari hajmi**
(mlrd. so'm)

**Объем производства непродовольственных товаров
малыми предприятиями и микрофирмами**
(млрд. сум)

	2017	2018	2019	2020	
O'zbekiston Respublikasi	15 721,1	25 460,6	22 666,6	31 340,0	Республика Узбекистан
Qoraqalpog'iston Respublikasi	114,7	379,8	636,5	677,2	Республика Каракалпакстан
viloyatlar:					области:
Andijon	1 111,4	1 843,0	1 293,2	2 490,4	Андижанская
Buxoro	758,7	981,2	1 178,1	1 672,9	Бухарская
Jizzax	492,7	785,2	762,0	1 367,6	Джизакская
Qashqadaryo	224,9	375,6	401,4	538,5	Кашкадарьинская
Navoiy	157,5	361,4	525,0	746,4	Навоийская
Namangan	1 242,2	2 089,0	1 764,2	1 940,6	Наманганская
Samarqand	1 477,1	2 702,4	1 951,5	3 033,4	Самаркандская
Surxondaryo	83,0	208,9	242,3	486,3	Сурхандарьинская
Sirdaryo	638,3	969,8	594,7	991,1	Сырдарьинская
Toshkent	1 447,7	2 626,3	2 966,7	4 586,3	Ташкентская
Farg'ona	1 033,3	1 802,8	2 804,9	4 173,5	Ферганская
Xorazm	302,4	521,3	524,1	751,3	Хорезмская
Toshkent sh.	6 637,2	9 813,9	7 022,0	7 884,5	г.Ташкент

Davomi
(jamiga nisbatan foizda)

Продолжение
(в процентах к итогу)

	2017	2018	2019	2020	
O'zbekiston Respublikasi	100,0	100,0	100,0	100,0	Республика Узбекистан
Qoraqalpog'iston Respublikasi	0,8	1,5	2,8	2,2	Республика Каракалпакстан
viloyatlar:					области:
Andijon	7,1	7,2	5,7	7,9	Андижанская
Buxoro	4,8	3,9	5,2	5,3	Бухарская
Jizzax	3,1	3,1	3,3	4,4	Джизакская
Qashqadaryo	1,4	1,5	1,8	1,7	Кашкадарьинская
Navoiy	1,0	1,4	2,3	2,4	Навоийская
Namangan	7,9	8,2	7,8	6,2	Наманганская
Samarqand	9,4	10,6	8,6	9,7	Самаркандская
Surxondaryo	0,5	0,9	1,1	1,6	Сурхандарьинская
Sirdaryo	4,1	3,8	2,6	3,2	Сырдарьинская
Toshkent	9,2	10,3	13,1	14,6	Ташкентская
Farg'ona	6,6	7,1	12,4	13,3	Ферганская
Xorazm	1,9	2,0	2,3	2,4	Хорезмская
Toshkent sh.	42,2	38,5	31,0	25,2	г.Ташкент

**QURILISH
СТРОИТЕЛЬСТВО**

**Hududlar bo'yicha kichik korxonalar va mikrofirmalarning
amaldagi narxlarda o'z kuchi bilan bajarilgan
qurilish ishlari hajmi (QQSsiz)
(fermer va dehqon xo'jaliklarisiz; mlrd. so'm)**

**Объем строительных работ, выполненных
собственными силами, в фактических ценах (без НДС)
малых предприятий и микрофирм по регионам
(без фермерских и дехканских хозяйств; млрд. сум)**

	2017	2018	2019	2020	
O'zbekiston Respublikasi	13 171,1	25 548,4	39 620,3	46 717,9	Республика Узбекистан
Qoraqalpog'iston Respublikasi	728,1	1 405,6	2 247,0	2 886,4	Республика Каракалпакстан
viloyatlar:					области:
Andijon	938,1	1 807,6	2 259,4	2 970,3	Андижанская
Buxoro	900,3	1 717,3	2 546,8	2 944,6	Бухарская
Jizzax	559,9	1 115,7	2 026,4	2 050,5	Джизакская
Qashqadaryo	1 307,3	2 106,0	2 574,6	2 907,9	Кашкадарьинская
Navoiy	581,4	991,2	1 613,6	1 784,0	Навоийская
Namangan	671,5	1 274,1	2 177,0	2 658,8	Наманганская
Samarqand	1 049,2	1 861,1	3 054,4	3 281,3	Самаркандская
Surxondaryo	808,2	1 623,5	2 454,2	2 877,3	Сурхандарьинская
Sirdaryo	373,3	780,7	1 560,7	2 036,8	Сырдарьинская
Toshkent	696,3	1 296,4	3 071,3	3 743,0	Ташкентская
Farg'ona	1 030,4	1 790,0	2 699,1	3 681,2	Ферганская
Xorazm	684,5	1 071,3	1 523,0	1 506,9	Хорезмская
Toshkent sh.	2 842,6	6 707,9	9 812,8	11 388,9	г.Ташкент

Qurilish

Строительство

Davomi

Продолжение

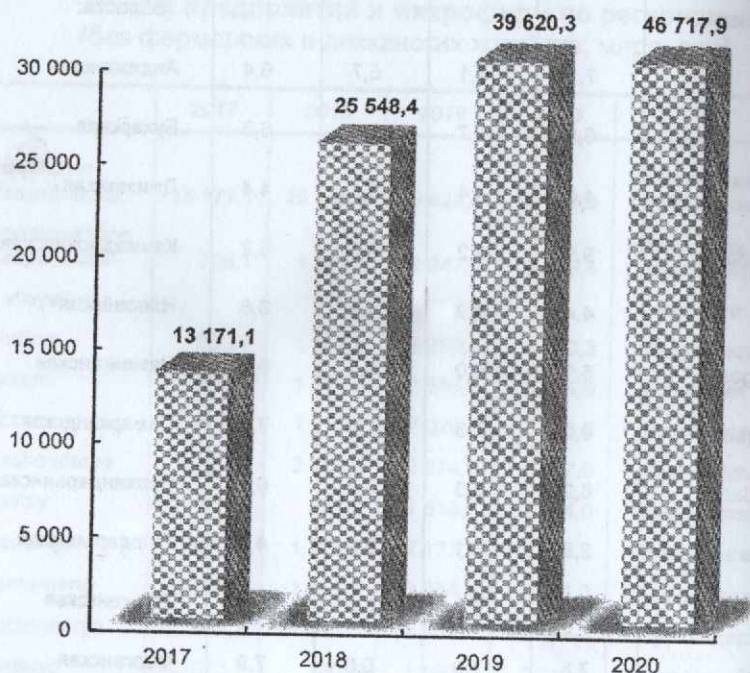
(jamiga nisbatan foizda)

(в процентах к итогу)

	2017	2018	2019	2020	
O'zbekiston Respublikasi	100,0	100,0	100,0	100,0	Республика Узбекистан
Qoraqalpog'iston Respublikasi	5,5	5,5	5,7	6,2	Республика Каракалпакстан
viloyatlar:					области:
Andijon	7,1	7,1	5,7	6,4	Андижанская
Buxoro	6,8	6,7	6,4	6,3	Бухарская
Jizzax	4,3	4,4	5,1	4,4	Джизакская
Qashqadaryo	9,9	8,2	6,5	6,2	Кашкадарьинская
Navoiy	4,4	3,9	4,1	3,8	Навоийская
Namangan	5,1	5,0	5,5	5,7	Наманганская
Samarqand	8,0	7,3	7,7	7,0	Самаркандская
Surxondaryo	6,2	6,3	6,2	6,2	Сурхандарьинская
Sirdaryo	2,8	3,1	3,9	4,4	Сырдарьинская
Toshkent	5,3	5,1	7,8	8,0	Ташкентская
Farg'ona	7,8	7,0	6,8	7,9	Ферганская
Xorazm	5,2	4,2	3,8	3,2	Хорезмская
Toshkent sh.	21,6	26,2	24,8	24,4	г.Ташкент

**Kichik korxonalar va mikrofirmalarning
amaldagi narxlarda o'z kuchi bilan bajarilgan
qurilish ishlari hajmi (QQSsiz)**
(fermer va dehqon xo'jaliklarisiz; mlrd. so'm)

**Объем строительных работ, выполненных
собственными силами, в фактических ценах (без НДС)
малых предприятий и микрофирм**
(без фермерских и дехканских хозяйств; млрд. сум)



**Kichik korxonalar va mikrofirmalarning amaldagi
narxlarda o'z kuchi bilan bajarilgan qurilish ishlari
hajmi (QQSsiz), turlari bo'yicha**
(fermer va dehqon xo'jaliklarisiz; mlrd. so'm)

**Объем строительных работ, выполненных
собственными силами, в фактических ценах (без НДС)
малых предприятий и микрофирм по видам**
(без фермерских и дехканских хозяйств; млрд. сум)

	2017	2018	2019	2020	
Amaldagi narxlarda o'z kuchi bilan bajarilgan qurilish ishlari hajmi (QQSsiz)	13 171,1	25 548,4	39 620,3	46 717,9	Объем строительных работ, выполненных собственными силами, в фактических ценах (без НДС)
shu jumladan:					в том числе:
yangi qurilish, qayta tiklash, kengaytirish, texnik qayta qurollantirish	8 919,8	17 118,6	20 207,2	27 231,4	новое строительство, реконструкция, расширение, техническое перевооружение
kapital ta'mirlash	2 586,0	4 656,1	9 300,3	8 755,4	капитальный ремонт
joriy ta'mirlash	1 265,5	2 305,4	4 153,1	3 933,1	текущий ремонт
boshqa pudrat ishlari	399,8	1 468,3	5 959,7	6 798,0	другие подрядные работы


Davomi

Продолжение

	2017	2018	2019	2020	
	Jamiga nisbatan foizda / В процентах к итогу				
Amaldagi narxlarda o'z kuchi bilan bajarilgan qurilish ishlari hajmi (QQSsiz)	100,0	100,0	100,0	100,0	Объем строительных работ, выполненных собственными силами, в фактических ценах (без НДС)
shu jumladan:					в том числе:
yangi qurilish, qayta tiklash, kengaytirish, texnik qayta qurollantirish	67,7	67,0	51,0	58,3	новое строительство, реконструкция, расширение, техническое перевооружение
kapital ta'mirlash	19,6	18,2	23,5	18,7	капитальный ремонт
joriy ta'mirlash	9,6	9,0	10,5	8,4	текущий ремонт
boshqa pudrat ishlari	3,1	5,8	15,0	14,6	другие подрядные работы

Kichik korxonalar va mikrofirmalarning amaldagi narxlarda o'z kuchi bilan bajarilgan qurilish ishlari hajmi (QQSsiz), turlari bo'yicha
(fermer va dehqon xo'jaliklarisiz; foizda)

Объем строительных работ, выполненных собственными силами, в фактических ценах (без НДС) малых предприятий и микрофирм по видам
(без фермерских и дехканских хозяйств; в процентах)



INVESTITSİYALAR

ИНВЕСТИЦИИ

Hududlar bo'yicha kichik korxonalar va mikrofirmalarning asosiy kapitalga kiritilgan investitsiyalari
(fermer va dehqon xo'jaliklarisiz; mlrd. so'm)

Инвестиции в основной капитал малых предприятий и микрофирм по регионам
(без фермерских и дехканских хозяйств; млрд. сум)

	2017	2018	2019	2020	
O'zbekiston Respublikasi	14 076,7	33 111,9	70 650,2	77 487,9	Республика Узбекистан
Qoraqalpog'iston Respublikasi	421,2	1 248,7	2 259,9	1 497,2	Республика Каракалпакстан
viloyatlar:					области:
Andijon	593,1	1 564,6	3 335,2	4 219,0	Андижанская
Buxoro	500,9	1 398,7	3 968,3	3 050,7	Бухарская
Jizzax	484,0	1 031,9	4 439,8	9 041,7	Джизакская
Qashqadaryo	413,9	709,0	6 059,7	1 929,5	Кашкадарьинская
Navoiy	476,9	747,5	2 035,0	3 789,4	Навоийская
Namangan	736,1	2 017,9	4 939,4	6 555,4	Наманганская
Samarqand	984,8	2 301,2	4 381,4	7 272,9	Самаркандская
Surxondaryo	483,7	1 886,8	7 705,1	2 958,7	Сурхандарьинская
Sirdaryo	577,9	1 280,2	2 972,5	2 858,6	Сырдарьинская
Toshkent	1 597,6	3 314,6	7 021,4	6 356,9	Ташкентская
Farg'ona	669,7	1 963,6	4 281,5	5 308,7	Ферганская
Xorazm	515,6	716,2	2 073,7	2 173,1	Хорезмская
Toshkent sh.	5 621,3	12 931,0	15 177,3	20 476,2	г.Ташкент

Investitsiyalar

Инвестиции

Umumi

Продолжение

(nigiga nisbatan foizda)

(в процентах к итогу)

	2017	2018	2019	2020	
O'zbekiston Respublikasi	100,0	100,0	100,0	100,0	Республика Узбекистан
Qoraqalpog'iston Respublikasi	3,0	3,2	3,8	1,9	Республика Каракалпакстан
viloyatlar:					области:
Andijon	4,2	4,7	4,7	5,4	Андижанская
Buxoro	3,6	5,6	4,2	3,9	Бухарская
Jizzax	3,4	6,3	3,1	11,7	Джизакская
Qashqadaryo	2,9	8,6	2,1	2,5	Кашкадарьинская
Navoiy	3,4	2,9	2,3	4,9	Навоийская
Namangan	5,2	7,0	6,1	8,5	Наманганская
Samarqand	7,0	6,2	6,9	9,4	Самаркандская
Surxondaryo	3,4	10,9	5,7	3,8	Сурхандарьинская
Sirdaryo	4,1	4,2	3,9	3,7	Сырдарьинская
Toshkent	11,4	9,9	10,0	8,2	Ташкентская
Farg'ona	4,8	6,1	5,9	6,9	Ферганская
Xorazm	3,7	2,9	2,2	2,8	Хорезмская
Toshkent sh.	39,9	21,5	39,1	26,4	г.Ташкент

Iqtisodiy faoliyat turlari bo'yicha kichik korxonalar va mikrofirmalarning asosiy kapitalga kiritilgan investitsiyalari (fermer va dehqon xo'jaliklarisiz; mlrd. so'm)

Инвестиции в основной капитал малых предприятий и микрофирм по видам экономической деятельности (без фермерских и дехканских хозяйств; млрд. сум)

	2017	2018	2019	2020	
Jami	14 076,7	33 111,9	70 650,2	77 487,9	Всего
shu jumladan:					в том числе:
qishloq, o'rmon va baliq xo'jaligi	697,7	3 528,6	5 158,8	5 722,1	сельское, лесное и рыбное хозяйство
sanoat	8 034,9	16 625,4	43 533,5	37 890,6	промышленность
qurilish	875,3	2 075,4	6 535,4	7 979,9	строительство
savdo	1 648,2	3 692,3	5 326,8	10 378,2	торговля
tashish va saqlash	633,9	1 196,6	2 511,3	2 671,7	перевозка и хранение
yashash va ovqatlanish bo'yicha xizmatlar	256,2	648,6	2 092,2	2 062,2	услуги по проживанию и питанию
axborot va aloqa	92,1	193,1	254,1	580,2	информация и связь
moliyaviy va sug'urta faoliyati	139,3	70,6	103,4	369,2	финансовая и страховая деятельность
ta'lim	15,7	60,8	175,9	287,5	образование
sog'liqni saqlash va ijtimoiy xizmatlarni ko'rsatish	299,9	520,9	864,0	1 492,7	здравоохранение и предоставление социальных услуг
san'at, ko'ngil ochish va dam olish	61,4	988,9	179,5	282,7	искусство, развлечения и отдых
boshqa turlari	1 322,1	3 510,7	3 915,3	7 770,9	прочие виды

Продолжение

(в процентах к итогу)

	2017	2018	2019	2020	
Jami	100,0	100,0	100,0	100,0	Всего
shu jumladan:					в том числе:
qishloq, o'rmon va baliq xo'jaligi	5,0	10,6	7,3	7,4	сельское, лесное и рыбное хозяйство
sanoat	57,1	50,2	61,6	48,9	промышленность
qurilish	6,2	6,3	9,3	10,3	строительство
savdo	11,7	11,1	7,5	13,4	торговля
tashish va saqlash	4,5	3,6	3,6	3,4	перевозка и хранение
yashash va ovqatlanish bo'yicha xizmatlar	1,8	2,0	3,0	2,7	услуги по проживанию и питанию
axborot va aloqa	0,7	0,6	0,4	0,7	информация и связь
moliyaviy va sug'urta faoliyati	1,0	0,2	0,1	0,5	финансовая и страховая деятельность
ta'lim	0,1	0,2	0,2	0,4	образование
sog'liqni saqlash va ijtimoiy xizmatlarni ko'rsatish	2,1	1,6	1,2	1,9	здравоохранение и предоставление социальных услуг
san'at, ko'ngil ochish va dam olish	0,4	3,0	0,3	0,4	искусство, развлечения и отдых
boshqa turlari	9,4	10,6	5,5	10,0	прочие виды

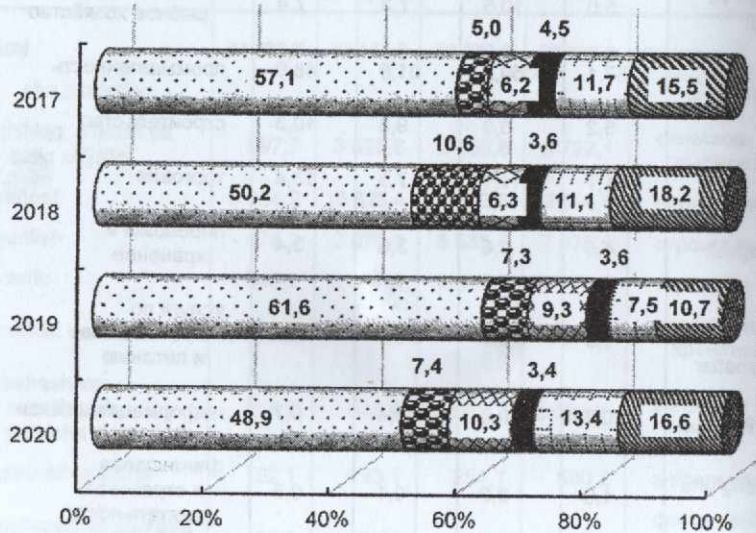
Iqtisodiy faoliyat turlari bo'yicha kichik korxonalar
va mikrofirmalarning asosiy kapitalga
kiritilgan investitsiyalari

(fermer va dehqon xo'jaliklarisiz; foizda)

Инвестиции в основной капитал
малых предприятий и микрофирм

по видам экономической деятельности

(без фермерских и дехканских хозяйств; в процентах)



- Sanoat / Промышленность
- Qishloq, o'rmon va baliq xo'jaligi / Сельское, лесное и рыбное хозяйство
- Qurilish / Строительство
- Tashish va saqlash / Перевозка и хранение
- Savdo / Торговля
- Boshqalar / Другие

Kichik korxonalar va mikrofirmalarning asosiy
kapitalga kiritilgan investitsiyalarining texnologik tarkibi
(fermer va dehqon xo'jaliklarisiz; mlrd. so'm)

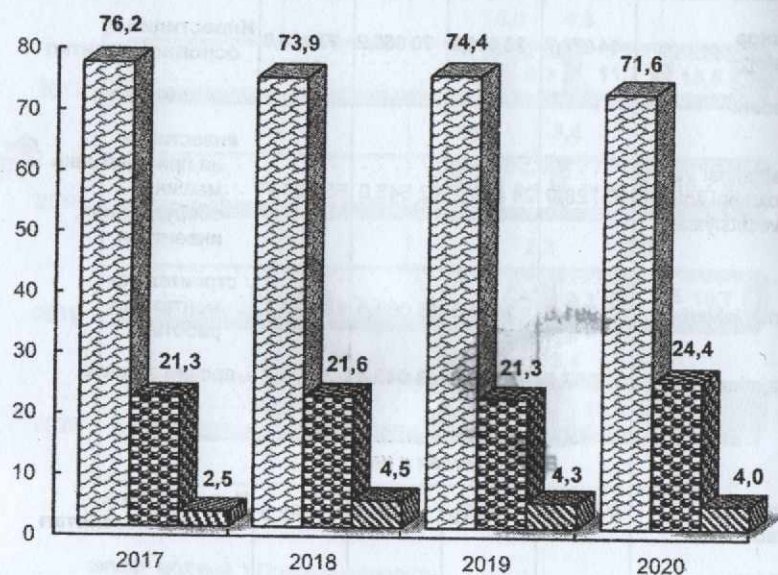
Технологическая структура инвестиций в основной капитал
малых предприятий и микрофирм

(без фермерских и дехканских хозяйств; млрд. сум)

	2017	2018	2019	2020	
Asosiy kapitalga investitsiyalar	14 076,7	33 111,9	70 650,2	77 487,9	Инвестиции в основной капитал
shu jumladan:					в том числе:
mashina, uskunalar va xo'jalik jihozlarini sotib olishga investitsiyalar	10 728,0	24 483,1	52 543,0	55 488,7	инвестиции на приобретение машин, оборудования, инвентаря
qurilish-montaj ishlari	2 991,5	1 488,0	15 063,8	18 924,1	строительно-монтажные работы
boshqa xarajatlar	357,2	7 140,8	3 043,4	3 075,2	прочие затраты
	<i>Jamiga nisbatan foizda / В процентах к итогу</i>				
Asosiy kapitalga investitsiyalar	100,0	100,0	100,0	100,0	Инвестиции в основной капитал
shu jumladan:					в том числе:
mashina, uskunalar va xo'jalik jihozlarini sotib olishga investitsiyalar	76,2	73,9	74,4	71,6	инвестиции на приобретение машин, оборудования, инвентаря
qurilish-montaj ishlari	21,3	21,6	21,3	24,4	строительно-монтажные работы
boshqa xarajatlar	2,5	4,5	4,3	4,0	прочие затраты

Kichik korxonalar va mikrofirmalarning asosiy kapitalga kiritilgan investitsiyalarining texnologik tarkibi
(fermer va dehqon xo'jaliklarisiz; foizda)

Технологическая структура инвестиции в основной капитал малых предприятий и микрофирм
(без фермерских и дехканских хозяйств; в процентах)



- Mashina, uskunalar va xo'jalik jihozlarini sotib olishga investitsiyalar / Инвестиции на приобретение машин, оборудования, инвентаря
- Qurilish-montaj ishlari / Строительно-монтажные работы
- Boshqa xarajatlar / Прочие затраты

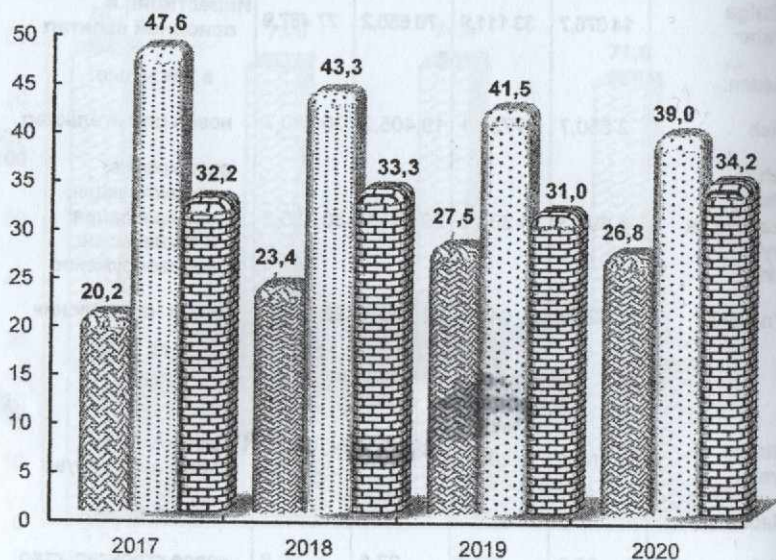
Kichik korxonalar va mikrofirmalarning asosiy kapitalga kiritilgan investitsiyalari, yo'nalishlari bo'yicha
(fermer va dehqon xo'jaliklarisiz; mlrd. so'm)

Инвестиции в основной капитал малых предприятий и микрофирм по направлениям
(без фермерских и дехканских хозяйств; млрд. сум)

	2017	2018	2019	2020	
Asosiy kapitalga investitsiyalar	14 076,7	33 111,9	70 650,2	77 487,9	Инвестиции в основной капитал
shu jumladan:					в том числе:
yangi qurilish	2 850,7	7 736,1	19 405,2	20 780,7	новое строительство
kengaytirish, qayta tiklash, modernizatsiya va texnik qayta qurollantirish	6 697,3	14 333,0	29 331,9	30 235,3	расширение, реконструкция, модернизация и техническое перевооружение
boshqa yo'nalishlar	4 528,7	11 042,8	21 913,1	26 471,9	другие направления
	<i>Jamiga nisbatan foizda / В процентах к итогу</i>				
Asosiy kapitalga investitsiyalar	100,0	100,0	100,0	100,0	Инвестиции в основной капитал
shu jumladan:					в том числе:
yangi qurilish	20,2	23,4	27,5	26,8	новое строительство
kengaytirish, qayta tiklash, modernizatsiya va texnik qayta qurollantirish	47,6	43,3	41,5	39,0	расширение, реконструкция, модернизация и техническое перевооружение
boshqa yo'nalishlar	32,2	33,3	31,0	34,2	другие направления

Kichik korxonalar va mikrofirmalarning asosiy kapitalga kiritilgan investitsiyalari, yo'nalishlari bo'yicha
(fermer va dehqon xo'jaliklarisiz; foizda)

Инвестиции в основной капитал малых предприятий и микрофирм по направлениям
(без фермерских и дехканских хозяйств; в процентах)



■ Yangi qurilish / Новое строительство

■ Kengaytirish, qayta tiklash, modernizatsiya va texnik qayta qurollantirish /
Расширение, реконструкция, модернизация и техническое перевооружение

■ Boshqa yo'nalishlar / Другие направления

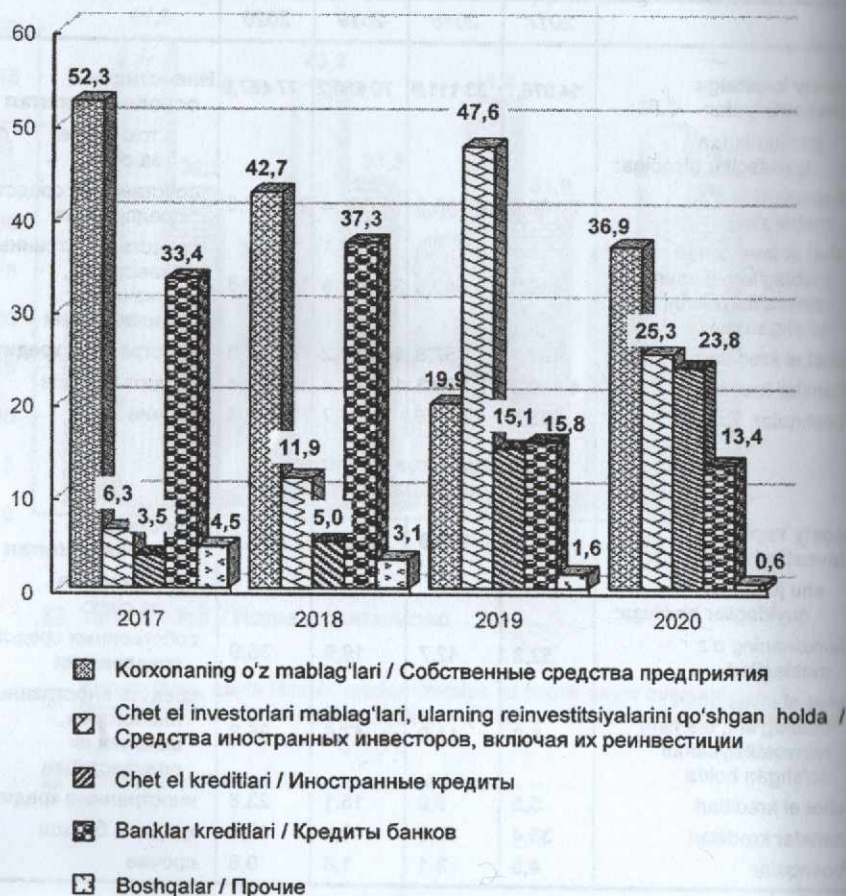
Kichik korxonalar va mikrofirmalarning asosiy kapitalga kiritilgan investitsiyalari, moliyalashtirish manbalari bo'yicha
(fermer va dehqon xo'jaliklarisiz; mlrd. so'm)

Инвестиции в основной капитал малых предприятий и микрофирм по источникам финансирования
(без фермерских и дехканских хозяйств; млрд. сум)

	2017	2018	2019	2020	
Asosiy kapitalga investitsiyalar	14 076,7	33 111,9	70 650,2	77 487,9	Инвестиции в основной капитал
shu jumladan quyidagilar hisobiga:					в том числе за счет:
korxonaning o'z mablag'lari	7 358,5	14 130,5	14 080,4	28 572,6	собственных средств предприятия
chet el investorlari mablag'lari, ularning reinvetsitsiyalarini qo'shgan holda	886,3	3 940,8	33 641,8	19 582,8	средств иностранных инвесторов, включая их реинвестиции
chet el kreditlari	497,2	1 657,8	10 680,2	18 427,3	иностранные кредиты
banklar kreditlari	4 699,2	12 369,3	11 144,1	10 411,4	кредиты банков
boshqalar	635,5	1 013,5	1 103,7	493,8	прочие
	Jamiga nisbatan foizda / В процентах к итогу				
Asosiy kapitalga investitsiyalar	100,0	100,0	100,0	100,0	Инвестиции в основной капитал
shu jumladan quyidagilar hisobiga:					в том числе за счет:
korxonaning o'z mablag'lari	52,3	42,7	19,9	36,9	собственных средств предприятия
chet el investorlari mablag'lari, ularning reinvetsitsiyalarini qo'shgan holda	6,3	11,9	47,6	25,3	средств иностранных инвесторов, включая их реинвестиции
chet el kreditlari	3,5	5,0	15,1	23,8	иностранные кредиты
banklar kreditlari	33,4	37,3	15,8	13,4	кредиты банков
boshqalar	4,5	3,1	1,6	0,6	прочие

Kichik korxonalar va mikrofirmalarning asosiy kapitalga kiritilgan investitsiyalari, moliyalashtirish manbalari bo'yicha
(fermer va dehqon xo'jaliklarisiz; foizda)

Инвестиции в основной капитал малых предприятий и микрофирм по источникам финансирования
(без фермерских и дехканских хозяйств; процентах)



SAVDO VA ISHLAB CHIQRILGAN (KO'RSATILGAN) BOZOR XIZMATLARI HAJMI

ТОРГОВЛЯ И ОБЪЕМ ПРОИЗВОДСТВА (ОКАЗАНО) РЫНОЧНЫХ УСЛУГ

Kichik korxonalar va mikrofirmalarning ulgurji savdo aylanmasi
(fermer va dehqon xo'jaliklarisiz; mlrd. so'm)

Товарооборот оптовой торговли малых предприятий и микрофирм
(без фермерских и дехканских хозяйств; млрд. сум)

	2017	2018	2019	2020	
O'zbekiston Respublikasi	28 158,8	44 787,6	70 362,6	85 966,0	Республика Узбекистан
Qoraqalpog'iston Respublikasi	502,7	849,5	1 032,9	1 527,3	Республика Каракалпакстан
viloyatlar:					области:
Andijon	731,2	1 519,9	1 661,1	2 601,2	Андижанская
Buxoro	988,6	1 220,1	2 597,4	3 187,8	Бухарская
Jizzax	516,6	994,1	1 326,8	1 794,2	Джизакская
Qashqadaryo	894,0	1 347,4	1 812,5	2 441,3	Кашкадарьинская
Navoiy	433,7	819,5	1 001,5	1 394,6	Навийская
Namangan	1 002,6	925,1	1 957,1	3 834,1	Наманганская
Samarqand	2 267,8	3 190,9	4 997,2	5 180,6	Самаркандская
Surxondaryo	1 014,2	1 302,2	1 716,1	2 434,4	Сурхандарьинская
Sirdaryo	494,3	769,9	1 569,9	1 967,0	Сырдарьинская
Toshkent	1 700,0	2 624,7	5 161,2	6 782,0	Ташкентская
Farg'ona	1 787,9	3 213,4	5 340,6	6 942,7	Ферганская
Xorazm	539,1	913,5	1 390,5	2 166,0	Хорезмская
Toshkent sh.	15 286,1	25 097,4	38 798,1	43 712,7	г.Ташкент

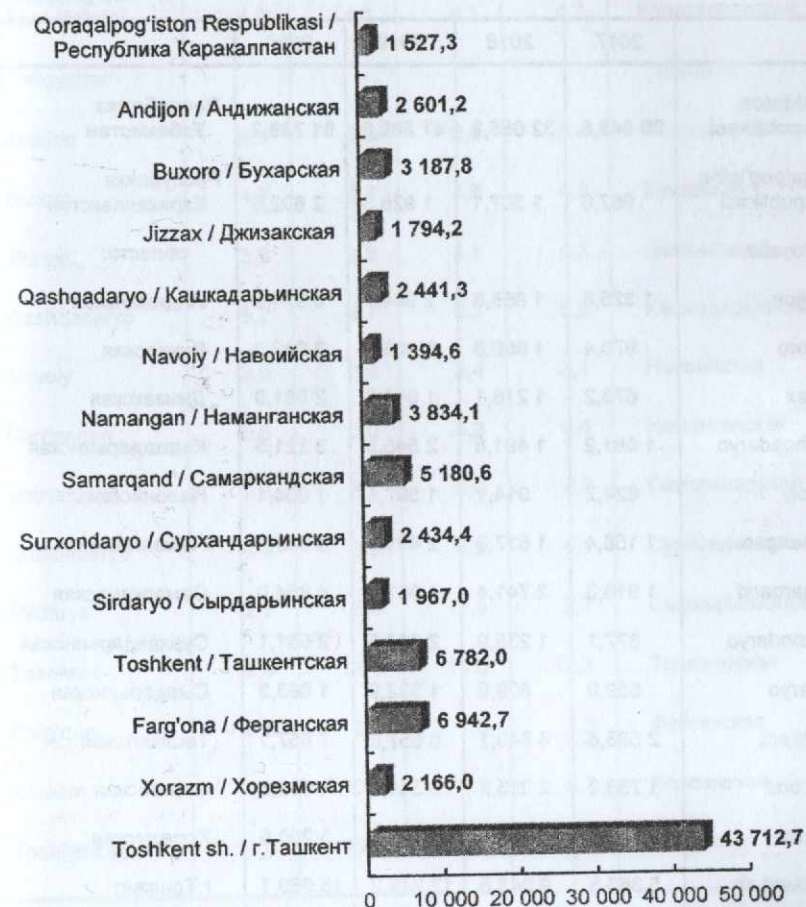
Davomi
(jamiga nisbatan foizda)

Продолжение
(в процентах к итогу)

	2017	2018	2019	2020	
O'zbekiston Respublikasi	100,0	100,0	100,0	100,0	Республика Узбекистан
Qoraqalpog'iston Respublikasi	1,8	1,9	1,5	1,8	Республика Каракалпакстан
viloyatlar:					области:
Andijon	2,6	3,5	2,4	3,0	Андижанская
Buxoro	3,5	2,7	3,7	3,7	Бухарская
Jizzax	1,8	2,2	1,9	2,1	Джизакская
Qashqadaryo	3,2	3,0	2,6	2,8	Кашкадарьинская
Navoiy	1,5	1,8	1,4	1,6	Навоийская
Namangan	3,6	2,1	2,8	4,5	Наманганская
Samarqand	8,1	7,1	7,1	6,0	Самаркандская
Surxondaryo	3,6	2,9	2,4	2,8	Сурхандарьинская
Sirdaryo	1,8	1,7	2,2	2,3	Сырдарьинская
Toshkent	6	5,9	7,3	7,9	Ташкентская
Farg'ona	6,3	7,2	7,6	8,1	Ферганская
Xorazm	1,9	2,0	2,0	2,5	Хорезмская
Toshkent sh.	54,3	56,0	55,1	50,8	г.Ташкент

2020- yilda kichik korxonalar va mikrofirmalarning
ulgurji savdo aylanmasi
(fermer va dehqon xo'jaliklarisiz; mlrd. so'm)

Товарооборот оптовой торговли
малых предприятий и микрофирм за 2020 год
(без фермерских и дехканских хозяйств; млрд. сум)



**Kichik korxonalar va mikrofirmalarning chakana savdo aylanmasi,
umumovqatlanishni qo'shgan holda**
(fermer va dehqon xo'jaliklarisiz; mlrd. so'm)

**Товарооборот розничной торговли, включая общественное
питание, малых предприятий и микрофирм**
(без фермерских и дехканских хозяйств; млрд. сум)

	2017	2018	2019	2020	
O'zbekiston Respublikasi	20 643,8	32 055,8	47 582,0	61 738,2	Республика Узбекистан
Qoraqalpog'iston Respublikasi	957,0	1 307,1	1 928,3	2 602,6	Республика Каракалпакстан
viloyatlar:					области:
Andijon	1 325,8	1 865,8	2 984,7	3 974,0	Андижанская
Buxoro	970,4	1 659,8	2 303,3	3 042,0	Бухарская
Jizzax	673,2	1 216,1	1 941,2	2 581,0	Джизакская
Qashqadaryo	1 081,2	1 491,8	2 545,5	3 221,5	Кашкадарьинская
Navoiy	624,2	914,1	1 597,1	1 904,1	Навоийская
Namangan	1 158,4	1 617,9	2 491,6	3 949,1	Наманганская
Samarqand	1 916,3	2 741,4	4 081,9	4 854,0	Самаркандская
Surxondaryo	877,1	1 235,9	2 014,5	2 561,1	Сурхандарьинская
Sirdaryo	559,0	809,9	1 332,9	1 663,3	Сырдарьинская
Toshkent	2 598,6	4 740,1	6 657,8	7 557,1	Ташкентская
Farg'ona	1 756,2	2 013,2	3 345,4	4 658,8	Ферганская
Xorazm	793,1	1 098,9	2 108,7	3 200,6	Хорезмская
Toshkent sh.	5 353,3	9 343,8	12 249,2	15 969,1	г.Ташкент

Davomi

Продолжение

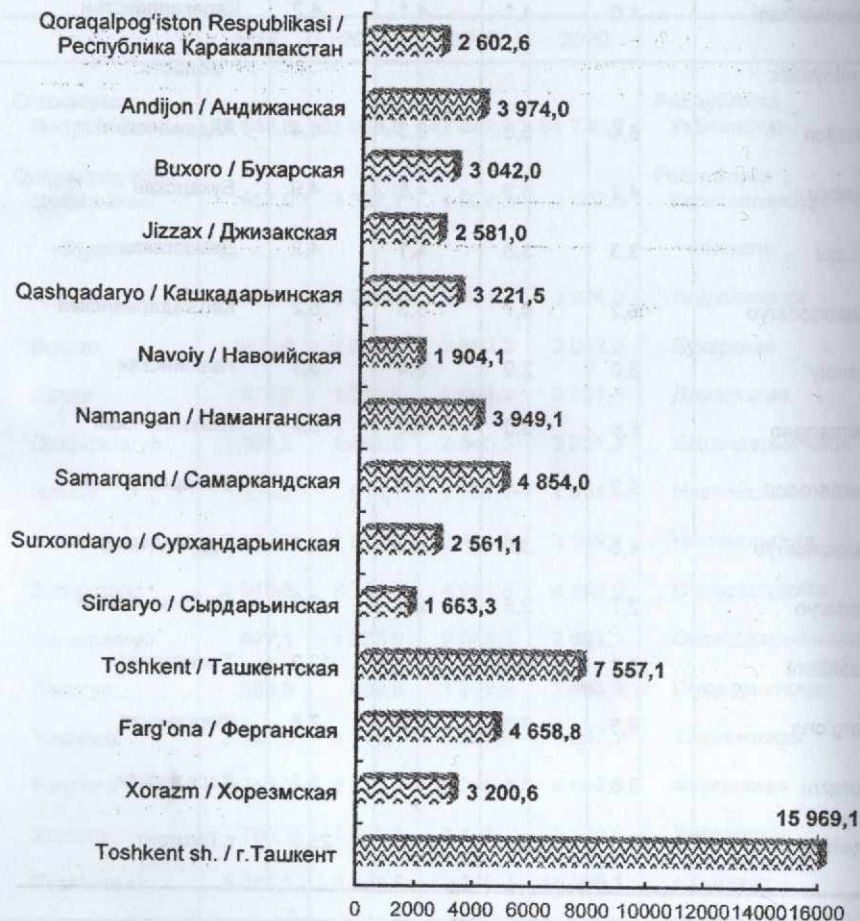
(jamiga nisbatan foizda)

(в процентах к итогу)

	2017	2018	2019	2020	
O'zbekiston Respublikasi	100,0	100,0	100,0	100,0	Республика Узбекистан
Qoraqalpog'iston Respublikasi	4,6	4,1	4,1	4,2	Республика Каракалпакстан
viloyatlar:					области:
Andijon	6,4	5,8	6,3	6,4	Андижанская
Buxoro	4,7	5,2	4,8	4,9	Бухарская
Jizzax	3,3	3,8	4,1	4,2	Джизакская
Qashqadaryo	5,2	4,7	5,3	5,2	Кашкадарьинская
Navoiy	3,0	2,9	3,4	3,1	Навоийская
Namangan	5,6	5,0	5,2	6,4	Наманганская
Samarqand	9,3	8,5	8,6	7,9	Самаркандская
Surxondaryo	4,3	3,9	4,2	4,1	Сурхандарьинская
Sirdaryo	2,7	2,5	2,8	2,7	Сырдарьинская
Toshkent	12,6	14,8	14,0	12,2	Ташкентская
Farg'ona	8,5	6,3	7,0	7,5	Ферганская
Xorazm	3,8	3,4	4,4	5,2	Хорезмская
Toshkent sh.	26,0	29,1	25,7	25,9	г.Ташкент

2020- yilda kichik korxonalar va mikrofirmalarning
chakana savdo aylanmasi, umumovqatlanishni qo'shgan holda
(fermer va dehqon xo'jaliklarisiz; mlrd. so'm)

Товарооборот розничной торговли, включая
общественное питание малых предприятий
и микрофирм за 2020 год
(без фермерских и дехканских хозяйств; млрд. сум)



Hududlar bo'yicha kichik korxonalar va mikrofirmalarda ishlab
chiqarilgan (ko'rsatilgan) bozor xizmatlar hajmi, QQS va aksizsiz
(fermer va dehqon xo'jaliklarisiz; mlrd. so'm)

Объем производства (оказано) рыночных услуг,
без НДС и акциза малых предприятий и микрофирм по регионам
(без фермерских и дехканских хозяйств; млрд. сум)

	2017	2018	2019	2020	
O'zbekiston Respublikasi	21 708,2	30 054,8	39 501,6	42 780,2	Республика Узбекистан
Qoraqalpog'iston Respublikasi	608,7	798,5	948,1	1 059,4	Республика Каракалпакстан
viloyatlar:					области:
Andijon	776,4	959,1	1 211,5	1 500,5	Андижанская
Buxoro	863,6	1 209,6	1 693,7	1 855,6	Бухарская
Jizzax	367,0	549,2	746,7	891,7	Джизакская
Qashqadaryo	700,0	953,1	1 337,3	1 676,4	Кашкадарьинская
Navoiy	365,4	551,0	819,5	871,5	Навоийская
Namangan	647,0	804,1	1 191,6	1 386,5	Наманганская
Samarqand	1 231,1	1 637,1	2 291,7	2 193,1	Самаркандская
Surxondaryo	656,0	1 331,5	1 110,0	1 216,0	Сурхандарьинская
Sirdaryo	301,1	449,5	629,1	735,2	Сырдарьинская
Toshkent	1 376,7	1 796,5	2 851,4	3 275,4	Ташкентская
Farg'ona	1 011,5	1 463,2	2 056,6	2 601,7	Ферганская
Xorazm	538,6	810,3	1 042,8	1 078,0	Хорезмская
Toshkent sh.	12 265,1	16 742,1	21 571,6	22 439,2	г.Ташкент

Davomi
(жамига нисбатан фойзда)

Продолжение
(в процентах к итогу)

	2017	2018	2019	2020	
O'zbekiston Respublikasi	100,0	100,0	100,0	100,0	Республика Узбекистан
Qoraqalpog'iston Respublikasi	2,8	2,7	2,4	2,5	Республика Каракалпакстан
viloyatlar:					области:
Andijon	3,6	3,2	3,1	3,5	Андижанская
Buxoro	4,0	4,0	4,3	4,3	Бухарская
Jizzax	1,7	1,8	1,9	2,1	Джизакская
Qashqadaryo	3,2	3,2	3,4	3,9	Кашкадарьинская
Navoiy	1,7	1,8	2,1	2,0	Навоийская
Namangan	3,0	2,7	3,0	3,2	Наманганская
Samarqand	5,7	5,4	5,8	5,1	Самаркандская
Surxondaryo	3,0	4,4	2,8	2,8	Сурхандарьинская
Sirdaryo	1,4	1,5	1,6	1,7	Сырдарьинская
Toshkent	6,3	6,0	7,2	7,7	Ташкентская
Farg'ona	4,6	4,9	5,2	6,1	Ферганская
Xorazm	2,5	2,7	2,6	2,5	Хорезмская
Toshkent sh.	56,5	55,7	54,6	52,5	г.Ташкент

Iqtisodiy faoliyat turlari bo'yicha kichik korxonalar
va mikrofirmalarda ishlab chiqarilgan (ko'rsatilgan)
bozor xizmatlar hajmi, QQS va aktsizsiz
(mlrd. so'm)

Объем производства (оказано) рыночных услуг,
без НДС и акциза малых предприятий и микрофирм
по видам экономической деятельности
(млрд. сум)

	2017	2018	2019	2020	
Xizmatlar – jami	21 708,2	30 054,8	39 501,6	42 780,2	Услуги – всего
jumladan asosiy turlari bo'yicha:					в том числе по основным видам:
aloqa va axborotlashtirish xizmatlari	1 188,6	1 905,7	2 196,6	2 877,7	услуги связи и информатизации
moliya xizmatlari	540,0	692,3	1 297,0	1 156,7	финансовые услуги
transport xizmatlari	2 408,5	3 491,8	4 750,2	4 749,5	транспортные услуги
shu jumladan avtotransport xizmati	1 539,4	2 202,3	3 074,0	2 936,0	в том числе услуги автотранспорта
yashash va ovqatlanish xizmatlari	2 273,7	3 023,2	3 916,3	3 516,9	услуги проживания и питания
savdo xizmatlari	9 960,8	12 939,7	16 497,4	20 119,6	услуги торговли

Davomi

Продолжение

	2017	2018	2019	2020	
ko'chmas mulk bilan bog'liq xizmatlar	1 556,9	2 025,4	2 250,0	22 50,7	услуги, связанные с недвижимым имуществом
ta'lim sohasidagi xizmatlar	157,0	358,1	550,1	540,1	услуги в сфере образования
sog'liqni saqlash sohasidagi xizmatlar	641,9	898,1	1 304,8	1 439,9	услуги в сфере здравоохранения
ijara xizmatlari	377,7	627,2	605,7	572,9	услуги аренды и проката
kompyuterlar va maishiy tovarlarni ta'mirlash bo'yicha xizmatlar	191,6	250,0	432,9	370,4	услуги по ремонту компьютеров и бытовых товаров
shaxsiy xizmatlar	149,2	167,2	241,8	289,8	индивидуальные услуги
me'morchilik, muhandislik izlanishlari, texnik sinovlar va tahlil sohasidagi xizmatlar	720,3	1 190,6	1 695,0	1 793,9	услуги в области архитектуры, инженерных изысканий, технических испытаний и анализа
boshqa xizmatlar	1 542,0	2 485,5	3 763,8	3 102,2	прочие услуги

Davomi

Продолжение

(jamiga nisbatan foizda)

(в процентах к итогу)

	2017	2018	2019	2020	
Xizmatlar – jami	100,0	100,0	100,0	100,0	Услуги – всего
jumladan asosiy turlari bo'yicha:					в том числе по основным видам:
aloqa va axborotlashtirish xizmatlari	5,5	6,3	5,6	6,7	услуги связи и информатизации
moliya xizmatlari	2,5	2,3	3,3	2,7	финансовые услуги
transport xizmatlari	11,1	11,6	12,0	11,1	транспортные услуги
shu jumladan avtotransport xizmati	7,1	7,3	7,8	6,9	в том числе услуги автотранспорта
yashash va ovqatlanish xizmatlari	10,5	10,1	9,9	8,2	услуги проживания и питания
savdo xizmatlari	45,9	43,0	41,8	47,0	услуги торговли
ko'chmas mulk bilan bog'liq xizmatlar	7,2	6,7	5,7	5,3	услуги, связанные с недвижимым имуществом
ta'lim sohasidagi xizmatlar	0,7	1,2	1,4	1,3	услуги в сфере образования

Davomi
(jamiga nisbatan foizda)

Продолжение
(в процентах к итогу)

	2017	2018	2019	2020	
sog'liqni saqlash sohasidagi xizmatlar	2,9	3,0	3,3	3,4	услуги в сфере здравоохранения
ijara xizmatlari	1,7	2,1	1,5	1,3	услуги аренды и проката
kompyuterlar va maishiy tovarlarni ta'mirlash bo'yicha xizmatlar	0,9	0,8	1,1	0,9	услуги по ремонту компьютеров и бытовых товаров
shaxsiy xizmatlar	0,7	0,6	0,6	0,7	индивидуальные услуги
me'morchilik, muhandislik izlanishlari, texnik sinovlar va tahlil sohasidagi xizmatlar	3,3	4,0	4,3	4,2	услуги в области архитектуры, инженерных изысканий, технических испытаний и анализа
boshqa xizmatlar	7,1	8,3	9,5	7,2	прочие услуги

ИННОВАЦИОНАЛЬНЫЕ

ИННОВАЦИИ

Кичик korxonalar va mikrofirmalar tomonidan joriy qilingan innovatsiyalar (birlik)

Количество внедренных инноваций малыми предприятиями и микрофирмами (единиц)

	2017	2018	2019	2020	
O'zbekiston Respublikasi	1 223	1 292	4 038	3 535	Республика Узбекистан
Qoraqalpog'iston Respublikasi	36	17	66	16	Республика Каракалпакстан
viloyatlar:					области:
Andijon	131	58	81	57	Андижанская
Buxoro	75	56	208	243	Бухарская
Jizzax	21	27	97	128	Джизакская
Qashqadaryo	12	8	126	35	Кашкадарьинская
Navoiy	92	198	451	293	Навийская
Namangan	127	108	139	188	Наманганская
Samarqand	39	42	38	190	Самаркандская
Surxondaryo	99	102	167	147	Сурхандарьинская
Sirdaryo	74	83	278	112	Сырдарьинская
Toshkent	132	156	482	521	Ташкентская
Farg'ona	161	117	265	225	Ферганская
Xorazm	30	12	39	20	Хорезмская
Toshkent sh.	194	306	1 601	1 360	г.Ташкент

**Kichik korxonalar va mikrofirmalar tomonidan
ishlab chiqarilgan innovatsion tovarlar, ishlar, xizmatlar hajmi**
(mlrd. so'm)

**Объем производства инновационных товаров, работ,
услуг малыми предприятиями и микрофирмами**
(млрд. сум)

	2017	2018	2019	2020	
O'zbekiston Respublikasi	2 324,3	7 196,3	8 455,4	14 129,1	Республика Узбекистан
Qoraqalpog'iston Respublikasi	69,0	85,8	138,8	162,5	Республика Каракалпакстан
viloyatlar:					области:
Andijon	88,3	257,6	228,2	140,8	Андижанская
Buxoro	60,2	187,3	230,9	415,0	Бухарская
Jizzax	173,9	232,1	559,0	456,5	Джизакская
Qashqadaryo	6,8	52,3	326,5	412,9	Кашкадарьинская
Navoiy	135,3	812,6	371,3	472,8	Навоийская
Namangan	118,9	524,1	727,7	384,7	Наманганская
Samarqand	87,3	304,9	542,3	1 060,2	Самаркандская
Surxondaryo	70,4	285,4	98,6	296,4	Сурхандарьинская
Sirdaryo	108,4	460,7	459,5	663,8	Сырдарьинская
Toshkent	321,5	1 230,1	1 503,5	2 243,4	Ташкентская
Farg'ona	351,0	631,9	593,7	1 466,6	Ферганская
Xorazm	135,5	186,6	610,3	75,8	Хорезмская
Toshkent sh.	597,8	1 944,9	2 065,1	5 877,7	г.Ташкент

**Kichik korxonalar va mikrofirmalar tomonidan
texnologik, marketing va tashkiliy innovatsiyalarga
qilingan xarajatlar**
(mlrd. so'm)

**Затраты на технологические, маркетинговые
и организационные инновации
малыми предприятиями и микрофирмами**
(млрд. сум)

	2017	2018	2019	2020	
O'zbekiston Respublikasi	715,3	1 156,8	1 939,9	1 041,6	Республика Узбекистан
Qoraqalpog'iston Respublikasi	52,1	7,4	4,1	29,7	Республика Каракалпакстан
viloyatlar:					области:
Andijon	8,1	15,9	85,5	9,8	Андижанская
Buxoro	18,3	35,5	44,6	57,6	Бухарская
Jizzax	8,8	15,6	106,4	26,6	Джизакская
Qashqadaryo	2,6	4,3	11,2	9,9	Кашкадарьинская
Navoiy	226,8	58,5	54,3	140,2	Навоийская
Namangan	52,0	128,7	255,2	25,8	Наманганская
Samarqand	14,2	90,6	230,3	68,5	Самаркандская
Surxondaryo	22,8	105,4	28,1	109,2	Сурхандарьинская
Sirdaryo	32,1	298,3	166,6	56,3	Сырдарьинская
Toshkent	74,6	173,6	246,0	95,9	Ташкентская
Farg'ona	57,1	53,0	202,1	61,6	Ферганская
Xorazm	6,2	1,0	85,0	3,1	Хорезмская
Toshkent sh.	139,6	169,0	420,5	347,4	г.Ташкент

**Kichik korxonalar va mikrofirmalar tomonidan
moliyalashtirish manbalari bo'yicha texnologik, marketing
va tashkiliy innovatsiyalarga qilingan xarajatlari**
(mlrd. so'm)

**Затраты на технологические, маркетинговые
и организационные инновации малыми предприятиями
и микрофирмами по источникам финансирования**
(млрд. сум)

	2017	2018	2019	2020	
Jami	715,3	1 156,8	1 939,9	1 041,6	Всего
shu jumladan:					в том числе:
korxonaning o'z mablag'lari	489,2	775,8	1 077,6	716,2	собственные сред- ства предприятия
chet el investi- tsiyalari	144,7	26,3	191,2	79,3	иностранные инвестиции
tijorat banklarining kreditlari	35,1	348,0	596,4	171,2	кредиты коммерче- ских банков
boshqa mablag'lar	46,3	6,7	74,7	74,9	прочие средства

ЎЗБЕКИСТОНДА КИЧИК
ТАБИҚОРИҚ
МАЛОЕ
ПРЕДПРИНИМАТЕЛЬСТВО
В УЗБЕКИСТАНЕ

Statistik to'plam

Статистический сборник

Yilga xarakteristik ishlar bo'yicha
Uzбекистон Respublikasi

Uzбекистон Respublikasi
Kommuna xizmatlari

100-80-80 202-61-22

Uzбекистон Respublikasi
Kommuna xizmatlari

Uzбекистон Respublikasi
Kommuna xizmatlari

Uzбекистон Respublikasi
Kommuna xizmatlari

Uzбекистон Respublikasi
Kommuna xizmatlari

Uzбекистон Respublikasi
Kommuna xizmatlari

Uzбекистон Respublikasi
Kommuna xizmatlari

Uzбекистон Respublikasi
Kommuna xizmatlari

**O'ZBEKISTONDA KICHIK
TADBIRKORLIK**

**МАЛОЕ
ПРЕДПРИНИМАТЕЛЬСТВО
В УЗБЕКИСТАНЕ**

Statistik to'plam

Статистический сборник

Nashrga mas'ul:

Ответственный за выпуск:

Yig'ma-axborot ishlari boshqarmasi
Управление сводно-информационных работ

Bog'lanish telefon raqamlari:

Контактные телефоны:

(998 71)

202-80-99, 202-81-23

O'zbekiston Respublikasi
Davlat statistika qo'mitasi
Statistik materiallar
tarqatishni texnik
qo'llab-quvvatlash sho'bas

Сектор технической
поддержки
распространения
статистических материалов
Государственного комитета
Республики Узбекистан
по статистике

Buyurtma raqami № 2562
29.09.2021y.
Adadi 1000 nusxa

Заказ № 2562
от 29.09.2021г.
Тираж 1000 экз.

www.stat.uz
e – mail: [gks @ stat.uz](mailto:gks@stat.uz)