



O'ZBEKISTON RESPUBLIKASI  
DAVLAT STATISTIKA  
QO'MITASI



# O'ZBEKISTONDA TURIZM 2016 - 2019

---

## ТУРИЗМ В УЗБЕКИСТАНЕ

TOSHKENT - 2020

38.  
01-17

+

O'ZBEKISTON RESPUBLIKASI  
DAVLAT STATISTIKA QO'MITASI

# O'ZBEKISTONDA TURIZM

# ТУРИЗМ В УЗБЕКИСТАНЕ

512

43

Toshkent – 2020

## SO'Z BOSHI

Statistik to'plam O'zbekiston Respublikasida turizm sohasining rivojlanishi bo'yicha ma'lumotlarni o'z ichiga olgan.

Tashrif maqsadlari bo'yicha va mamlakatlar kesimida xalqaro turizm oqimlari to'g'risida ma'lumotlar, respublikaning ijtimoiy-iqtisodiy ko'rsatkichlar; turistik firmalar, mehmonxonalar va shunga o'xshash joylashtirish vositalari, sanatoriya-kurort muassasalari, dam olish muassasalari, turistik bazalar, ko'ngilochar muassasalar shuningdek, sport va jismoniy tarbiya muassasalari bo'yicha turizm sohasining asosiy ko'rsatkichlari; turizm xizmatlarining narx va tarif indekslari; turistik maqsadlarda yo'lovchilarni transportda tashish; ko'rsatilgan turistik xizmatlar bo'yicha ma'lumotlar; turizm sohasi bilan bog'liq (chakana savdo, umumovqatlanish xizmatlari) iqtisodiyot tarmoqlari faoliyati va infrastrukturasi haqida ma'lumotlar keltirilgan.

Ma'lumotlar 2016-2019- yillar uchun O'zbekiston Respublikasi bo'yicha hududlar kesimida nashr qilinadi.

Statistik to'plamni tayyorlashda O'zbekiston Respublikasi jismoniy tarbiya va sport vazirligi, O'zbekiston Respublikasi Davlat xavfsizlik xizmati chegara qo'shinlari, Vazirlar Mahkamasi xuzuridagi davlat personalizatsiya markazi tomonidan taqdim etilgan davlat statistika kuzatuvlari ma'lumotlaridan va ma'muriy manbalaridan foydalanilgan.

Ba'zi hollarda alohida ko'rsatkichlar bo'yicha ma'lumotlar dastlabki bo'lib, keyinchalik aniqlik kiritilishi mumkin.

*O'zbekistonda turizm*

## ПРЕДИСЛОВИЕ

Статистический сборник содержит информацию о развитии туристской сферы в Республике Узбекистан.

Представлены сведения о международных туристских потоках по целям поездок и в разрезе стран; социально-экономических показателях республики; основных показателях туристской сферы по туристским фирмам, гостиницам и аналогичным средствам размещения, санаторно-курортным учреждениям, организациям отдыха, туристским базам, досуговым учреждениям, а также учреждениям физической культуры и спорта; индексах цен и тарифов на туристские услуги; туристских перевозках пассажиров транспортом; данных по оказанным туристским услугам; инфраструктуре и деятельности отраслей экономики, связанных со сферой туризма (розничной торговле, услугам общественного питания).

Информация публикуется в целом по Республике Узбекистан в разрезе регионов за 2016-2019 гг.

При подготовке статистического сборника использованы данные государственных статистических наблюдений и административных источников: Пограничных войск Службы Государственной Безопасности Республики Узбекистан, Государственного Центра персонализации при Кабинете Министров Республики Узбекистан, Министерства физической культуры и спорта Республики Узбекистан.

Данные по отдельным показателям в ряде случаев, являются предварительными и в дальнейшем могут быть уточнены.

## To'plamda quyidagi shartli belgilardan foydalanilgan:

katta bo'lmagan miqdor;	0,0
xodisa mavjud emas;	-
ma'lumotlar mavjud emas	x

## В сборнике приняты следующие условные обозначения:

небольшая величина;
явление отсутствует;
данные отсутствуют

## Qisqartirishlar:

ming		тыс.
million	<i>mln.</i>	млн.
milliard	<i>mlrd.</i>	млрд.
hektar	<i>ga</i>	га

## Сокращения:

тысяча
миллион
миллиард
гектар

Ayrim hollarda uchraydigan jamlanma ko'rsatkich bilan qo'shiluvchi raqamlar yig'indisi o'rtasidagi katta bo'lmagan tafovutlar raqamlarning yaxlitlanishi bilan izohlanadi.

O'tgan yillar uchun avval nashr qilingan ayrim ko'rsatkichlarga aniqlik kiritilgan.

В отдельных случаях незначительные расхождения между итогом и суммой слагаемых объясняются округлением данных.

Данные за предыдущие годы по отдельным показателям уточнены по сравнению с опубликованным ранее.

So'z boshi	3	Предисловие
Uslubiy izohlar	15	Методологические пояснения
O'zbekiston Respublikasi geografik hususiyatlari	22	Географические характеристики Республики Узбекистан
<b>RIVOJLANISHNING ASOSIY KO'RSANKICHLARI</b>		<b>ОСНОВНЫЕ ИНДИКАТОРЫ РАЗВИТИЯ</b>
Ijtimoiy-iqtisodiy ko'rsatkichlar	25	Социально-экономические показатели
Turizm sohasining asosiy ko'rsatkichlari	27	Основные показатели туристской сферы
Turizm sohasining asosiy ko'rsatkichlari (grafik)	30	Основные показатели туристской сферы (график)
Turizm sohasi korxonalari va tashkilotlarining asosiy ko'rsatkichlari	31	Основные показатели предприятий и организаций туристской сферы
Turizm sohasi kichik korxonalari va mikrofirmalarining asosiy ko'rsatkichlari	33	Основные показатели малых предприятий и микрофирм туристской сферы
Xizmat ko'rsatilgan tashrif buyuruvchilar umumiy sonidan kichik korxonona va mikrofirmalarning ulushi (grafik)	35	Доля малых предприятий и микрофирм в общем числе обслуженных посетителей (график)
Asosiy turistik resurslar	36	Основные туристские ресурсы
<b>XALQARO TURISTIK OQIMLAR</b>		<b>МЕЖДУНАРОДНЫЕ ТУРИСТСКИЕ ПОТОКИ</b>
Davlatlar guruhlari bo'yicha O'zbekiston Respublikasidan ketgan va O'zbekiston Respublikasiga kelgan tashrif buyuruvchilar soni	37	Численность выехавших из Республики Узбекистан и въехавших в Республику Узбекистан посетителей по группам стран
Safar maqsadlari bo'yicha O'zbekiston Respublikasidan ketgan va O'zbekiston Respublikasiga kelgan tashrif buyuruvchilar soni	38	Численность выехавших из Республики Узбекистан и въехавших в Республику Узбекистан посетителей по целям поездок

2018- yilda safar maqsadlari va yosh guruhlari bo'yicha O'zbekiston Respublikasidan ketgan va O'zbekiston Respublikasiga kelgan tashrif buyuruvchilar soni	39	Численность выехавших из Республики Узбекистан и въехавших в Республику Узбекистан посетителей по целям поездок и возрастным группам за 2018 год
2019- yilda safar maqsadlari va yosh guruhlari bo'yicha O'zbekiston Respublikasidan ketgan va O'zbekiston Respublikasiga kelgan tashrif buyuruvchilar soni	41	Численность выехавших из Республики Узбекистан и въехавших в Республику Узбекистан посетителей по целям поездок и возрастным группам за 2019 год
2018- yilda davlatlar guruhlari va yosh guruhlari bo'yicha O'zbekiston Respublikasidan ketgan va O'zbekiston Respublikasiga kelgan tashrif buyuruvchilar soni	43	Численность выехавших из Республики Узбекистан и въехавших в Республику Узбекистан посетителей по группам стран и возрастным группам за 2018 год
2019- yilda davlatlar guruhlari va yosh guruhlari bo'yicha O'zbekiston Respublikasidan ketgan va O'zbekiston Respublikasiga kelgan tashrif buyuruvchilar soni	44	Численность выехавших из Республики Узбекистан и въехавших в Республику Узбекистан посетителей по группам стран и возрастным группам за 2019 год
2018- yilda safar maqsadlari va davlatlar guruhlari bo'yicha O'zbekiston Respublikasidan ketgan va O'zbekiston Respublikasiga kelgan tashrif buyuruvchilar soni	45	Численность выехавших из Республики Узбекистан и въехавших в Республику Узбекистан посетителей по целям поездок и группам стран за 2018 год
2019- yilda safar maqsadlari va davlatlar guruhlari bo'yicha O'zbekiston Respublikasidan ketgan va O'zbekiston Respublikasiga kelgan tashrif buyuruvchilar soni	47	Численность выехавших из Республики Узбекистан и въехавших в Республику Узбекистан посетителей по целям поездок и группам стран за 2019 год
2018- yilda safar maqsadlari bo'yicha O'zbekiston Respublikasidan ketgan va O'zbekiston Respublikasiga kelgan tashrif buyuruvchilar (grafik)	49	Выехавшие из Республики Узбекистан и въехавшие в Республику Узбекистан посетители по целям поездок за 2018 год (график)

2019- yilda safar maqsadlari bo'yicha O'zbekiston Respublikasidan ketgan va O'zbekiston Respublikasiga kelgan tashrif buyuruvchilar (grafik)	50	Выехавшие из Республики Узбекистан и въехавшие в Республику Узбекистан посетители по целям поездок за 2019 год (график)
Davlatlar bo'yicha chet elga ketgan tashrif buyuruvchilar (O'zbekiston Respublikasi fuqarolari) soni	51	Численность выехавших за границу посетителей (граждан Республики Узбекистан) по странам
Davlatlar bo'yicha O'zbekiston Respublikasiga kelgan tashrif buyuruvchilar (chet el fuqarolari) soni	53	Численность въехавших в Республику Узбекистан посетителей (иностранных граждан) по странам
<b>ASOSIY KO'RSATKICHLAR</b>		<b>ОСНОВНЫЕ ПОКАЗАТЕЛИ</b>
Turistik firma va tashkilotlar faoliyatining asosiy ko'rsatkichlari	55	Основные показатели деятельности туристских фирм и организаций
2018- yilda faoliyat turlari bo'yicha turistik firma va tashkilotlar soni	56	Туристские фирмы и организации по видам деятельности за 2018 год
2019- yilda faoliyat turlari bo'yicha turistik firma va tashkilotlar soni	57	Туристские фирмы и организации по видам деятельности за 2019 год
2018- yilda hududlar bo'yicha turistik firma va tashkilotlar faoliyatining asosiy ko'rsatkichlari	58	Основные показатели деятельности туристских фирм и организаций по регионам в 2018 году
2019- yilda hududlar bo'yicha turistik firma va tashkilotlar faoliyatining asosiy ko'rsatkichlari	59	Основные показатели деятельности туристских фирм и организаций по регионам в 2019 году
Jamoaviy joylashtirish vositalari faoliyatining asosiy ko'rsatkichlari	60	Основные показатели деятельности коллективных средств размещения
2018- yilda hududlar bo'yicha mehmonxona va shunga o'xshash joylashtirish vositalari faoliyatining asosiy ko'rsatkichlari	62	Основные показатели деятельности гостиниц и аналогичных средств размещения по регионам в 2018 году
2019- yilda hududlar bo'yicha mehmonxona va shunga o'xshash joylashtirish vositalari faoliyatining asosiy ko'rsatkichlari	63	Основные показатели деятельности гостиниц и аналогичных средств размещения по регионам в 2019 году

2018- yilda hududlar bo'yicha sanatoriya-kurort muassasalari faoliyatining asosiy ko'rsatkichlari	64	Основные показатели деятельности санаторно-курортных учреждений по регионам в 2018 году
2019- yilda hududlar bo'yicha sanatoriya-kurort muassasalari faoliyatining asosiy ko'rsatkichlari	65	Основные показатели деятельности санаторно-курортных учреждений по регионам в 2019 году
2018- yilda hududlar bo'yicha dam olish tashkilotlari va turistik bazalar faoliyatining asosiy ko'rsatkichlari	66	Основные показатели деятельности организаций отдыха и туристских баз по регионам в 2018 году
2019- yilda hududlar bo'yicha dam olish tashkilotlari va turistik bazalar faoliyatining asosiy ko'rsatkichlari	67	Основные показатели деятельности организаций отдыха и туристских баз по регионам в 2019 году
<b>JAMOAVIY JOYLASHTIRISH VOSITALARI</b>		<b>КОЛЛЕКТИВНЫЕ СРЕДСТВА РАЗМЕЩЕНИЯ</b>
Turlari bo'yicha jamoaviy joylashtirish vositalari	68	Коллективные средства размещения по видам
Turlari bo'yicha jamoaviy joylashtirish vositalari (grafik)	68	Коллективные средства размещения по видам (график)
Mehmonxona va shunga o'xshash joylashtirish vositalari (grafik)	69	Гостиницы и аналогичные средства размещения (график)
Hududlar bo'yicha mehmonxona va shunga o'xshash joylashtirish vositalari obyektlari soni	70	Число объектов гостиниц и аналогичных средств размещения по регионам
Hududlar bo'yicha mehmonxona va shunga o'xshash joylashtirish vositalaridagi joylar soni	71	Число мест в гостиницах и аналогичных средствах размещения по регионам
Hududlar bo'yicha mehmonxona va shunga o'xshash joylashtirish vositalariga joylashtirilgan tashrif buyuruvchilar	72	Размещено посетителей в гостиницах и аналогичных средствах размещения по регионам
Hududlar bo'yicha mehmonxona va shunga o'xshash joylashtirish vositalarida tashrif buyuruvchilarning o'tkazgan tunlari	73	Проведено ночей посетителями гостиниц и аналогичных средств размещения по регионам



Hududlar bo'yicha mehmonxona va shunga o'xshash joylashtirish vositalarida joylar fondidan foydalanish koeffitsienti	74	Коэффициент загрузки номерного фонда гостиниц и аналогичных средств размещения по регионам
2018- yilda mehmonxonalarining toifalari bo'yicha soni	75	Число гостиниц по категориям за 2018 год
2019- yilda mehmonxonalarining toifalari bo'yicha soni	76	Число гостиниц по категориям за 2019 год
2018- yilda toifalar bo'yicha mehmonxonalar faoliyatining asosiy ko'rsatkichlari	77	Основные показатели деятельности гостиниц по категориям за 2018 год
2019- yilda toifalar bo'yicha mehmonxonalar faoliyatining asosiy ko'rsatkichlari	78	Основные показатели деятельности гостиниц по категориям за 2019 год
Mehmonxona va shunga o'xshash joylashtirish vositalariga joylashtirilgan tashrif buyuruvchilar soni	79	Число размещенных посетителей в гостиницах и аналогичных средствах размещения
Safar maqsadlari bo'yicha mehmonxona va shunga o'xshash joylashtirish vositalariga joylashtirilgan tashrif buyuruvchilar	80	Размещено посетителей в гостиницах и аналогичных средствах размещения по целям поездок
Safar davomiyligi bo'yicha mehmonxona va shunga o'xshash joylashtirish vositalariga joylashtirilgan tashrif buyuruvchilarning taqsimlanishi	82	Распределение размещенных в гостиницах и аналогичных средствах размещения посетителей по продолжительности пребывания
Sanatoriya-kurort muassasalari (grafik)	84	Санаторно-курортные учреждения (график)
Hududlar bo'yicha sanatoriya-kurort muassasalari soni	85	Число санаторно-курортных учреждений по регионам
Hududlar bo'yicha sanatoriya-kurort muassasalaridagi o'rinlar soni	86	Число коек в санаторно-курортных учреждениях по регионам
Hududlar bo'yicha sanatoriya-kurort muassasalari tomonidan xizmat ko'rsatilgan tashrif buyuruvchilar	87	Обслужено посетителей санаторно-курортными учреждениями по регионам

Hududlar bo'yicha bolalar sanatoriylari soni	88	Число детских санаторий по регионам
Hududlar bo'yicha bolalar sanatoriylaridagi o'rinlar soni	89	Число коек в детских санаториях по регионам
Hududlar bo'yicha bolalar sanatoriylarida xizmat ko'rsatilgan bolalar	90	Обслужено детей детскими санаториями по регионам
Sanatoriya-kurort muassasalari tomonidan xizmat ko'rsatilgan tashrif buyuruvchilar soni	91	Число обслуженных посетителей санаторно-курортными учреждениями
Safar maqsadlari bo'yicha sanatoriya-kurort muassasalari tomonidan xizmat ko'rsatilgan tashrif buyuruvchilar	92	Обслужено посетителей санаторно-курортными учреждениями по целям поездок
Safar davomiyligi bo'yicha sanatoriya-kurort muassasalari tomonidan xizmat ko'rsatilgan tashrif buyuruvchilarning taqsimlanishi	94	Распределение обслуженных санаторно-курортными учреждениями посетителей по продолжительности пребывания
Dam olish tashkilotlari va turistik bazalar (grafik)	96	Организации отдыха и туристские базы (график)
Hududlar bo'yicha dam olish tashkilotlari va turistik bazalar soni	97	Число организаций отдыха и туристских баз по регионам
Hududlar bo'yicha dam olish tashkilotlari va turistik bazalardagi joylar soni	98	Число мест в организациях отдыха и туристских базах по регионам
Hududlar bo'yicha dam olish tashkilotlari va turistik bazalar tomonidan xizmat ko'rsatilgan tashrif buyuruvchilar	99	Обслужено посетителей организациями отдыха и туристскими базами по регионам
Dam olish tashkilotlari va turistik bazalar tomonidan xizmat ko'rsatilgan tashrif buyuruvchilar soni	100	Число обслуженных посетителей организациями отдыха и туристскими базами
Safar maqsadlari bo'yicha dam olish tashkilotlari va turistik bazalar tomonidan xizmat ko'rsatilgan tashrif buyuruvchilar	101	Обслужено посетителей организациями отдыха и туристскими базами по целям поездок

Safar davomiyligi bo'yicha dam olish tashkilotlari va turistik bazalar tomonidan xizmat ko'rsatilgan tashrif buyuruvchilarning taqsimlanishi	103	Распределение обслуженных посетителей организациями отдыха и туристскими базами по продолжительности пребывания	
<b>TURISTIK XIZMATLAR</b>		<b>ТУРИСТСКИЕ УСЛУГИ</b>	
Turistik firma va tashkilotlar tomonidan xizmat ko'rsatilgan tashrif buyuruvchilar soni dinamikasi (grafik)	105	Динамика численности обслуженных посетителей туристскими фирмами и организациями (график)	
Turizmning turlari bo'yicha turistik firma va tashkilotlar tomonidan xizmat ko'rsatilgan tashrif buyuruvchilarning taqsimlanishi	106	Распределение обслуженных туристскими фирмами и организациями посетителей по видам туризма	
Turizmning turlari bo'yicha xizmat ko'rsatilgan bir kunlik tashrif buyuruvchilar	107	Обслужено однодневных посетителей по видам туризма	
Turizmning turlari bo'yicha sotilgan turistik yo'llanmalar soni va qiymati	108	Количество и стоимость реализованных путевок по видам туризма	
Turizmning turlari bo'yicha turistik firma va tashkilotlar tomonidan xizmat ko'rsatilganlarning safarda bo'lish kishi-kunlari	109	Человеко-дней пребывания по видам туризма, обслуженных туристскими фирмами и организациями	
Turizmning turlari bo'yicha turistik firma va tashkilotlar tomonidan xizmat ko'rsatilganlarning safarda bo'lish kishi-kunlari (grafik)	110	Человеко-дней пребывания по видам туризма, обслуженных туристскими фирмами и организациями (график)	
Hududlar bo'yicha turistik firma va tashkilotlar soni	111	Количество туристских фирм и организаций по регионам	
Hududlar bo'yicha turistik firma va tashkilotlar tomonidan xizmat ko'rsatilgan tashrif buyuruvchilar	112	Обслужено посетителей туристскими фирмами и организациями по регионам	
<b>TURISTIK TASHISHLAR</b>		<b>ТУРИСТСКИЕ ПЕРЕВОЗКИ</b>	
Qatnov yo'llari uzunligi	113	Протяженность путей сообщения	
Qatnov yo'llari uzunligi (grafik)	113	Протяженность путей сообщения (график)	

Qatnov turlari bo'yicha yo'lovchilarni transportda tashish	114	Перевозки пассажиров транспортом по видам сообщений	
Qatnov turlari bo'yicha transport yo'lovchi aylanmasi	115	Пассажирооборот транспорта по видам сообщений	
<b>CHAKANA SAVDO TOVAR AYLANMASI TARKIBI</b>		<b>СТРУКТУРА ТОВАРОБОРОТА РОЗНИЧНОЙ ТОРГОВЛИ</b>	
Chakana savdo tovar aylanmasi tarkibi	116	Структура товарооборота розничной торговли	
Chakana savdo tovar aylanmasi tarkibi (grafik)	117	Структура товарооборота розничной торговли (график)	
Mulkchilik shakllari bo'yicha ovqatlanish tashkilotlarining tovar aylanmasi	118	Товарооборот организаций питания по формам собственности	
Mulkchilik shakllari bo'yicha ovqatlanish tashkilotlarining tovar aylanmasi (grafik)	118	Товарооборот организаций питания по формам собственности (график)	
<b>MADANIY XORDIQ CHIQRARISH MUASSASALARI</b>		<b>КУЛЬТУРНО-ДОСУГОВЫЕ УЧРЕЖДЕНИЯ</b>	
Madaniy xordiq chiqarish muassasalari faoliyatining asosiy ko'rsatkichlari	119	Основные показатели деятельности культурно-досуговых учреждений	
Teatrlar faoliyatining asosiy ko'rsatkichlari	121	Основные показатели деятельности театров	
Teatrlarning ish olib boriladigan tillar bo'yicha taqsimlanishi	121	Распределение театров по языкам работы	
2018- yilda teatrlar faoliyatining hududlar bo'yicha asosiy ko'rsatkichlari	122	Основные показатели деятельности театров по регионам в 2018 году	
2019- yilda teatrlar faoliyatining hududlar bo'yicha asosiy ko'rsatkichlari	123	Основные показатели деятельности театров по регионам в 2019 году	
Muzeylar faoliyatining asosiy ko'rsatkichlari	124	Основные показатели деятельности музеев	
2018- yilda muzeylar faoliyatining hududlar bo'yicha asosiy ko'rsatkichlari	125	Основные показатели деятельности музеев по регионам в 2018 году	
2019- yilda muzeylar faoliyatining hududlar bo'yicha asosiy ko'rsatkichlari	126	Основные показатели деятельности музеев по регионам в 2019 году	
Konsert tashkilotlari faoliyatining asosiy ko'rsatkichlari	127	Основные показатели деятельности концертных организаций	

2018- yilda konsert tashkilotlari faoliyatining hududlar bo'yicha asosiy ko'rsatkichlari	128	Основные показатели деятельности концертных организаций по регионам в 2018 году
2019- yilda konsert tashkilotlari faoliyatining hududlar bo'yicha asosiy ko'rsatkichlari	129	Основные показатели деятельности концертных организаций по регионам в 2019 году
Kutubxonalar faoliyatining asosiy ko'rsatkichlari	130	Основные показатели деятельности библиотек
2018- yilda kutubxonalar faoliyatining hududlar bo'yicha asosiy ko'rsatkichlari	131	Основные показатели деятельности библиотек по регионам в 2018 году
2019- yilda kutubxonalar faoliyatining hududlar bo'yicha asosiy ko'rsatkichlari	132	Основные показатели деятельности библиотек по регионам в 2019 году
Madaniyat va istirohat bog'lari faoliyatining asosiy ko'rsatkichlari	133	Основные показатели деятельности парков культуры и отдыха
2018- yilda madaniyat va istirohat bog'lari faoliyatining hududlar bo'yicha asosiy ko'rsatkichlari	134	Основные показатели деятельности парков культуры и отдыха по регионам в 2018 году
2019- yilda madaniyat va istirohat bog'lari faoliyatining hududlar bo'yicha asosiy ko'rsatkichlari	135	Основные показатели деятельности парков культуры и отдыха по регионам в 2019 году
<b>JISMONIY TARBIYA VA SPORT</b>		<b>ФИЗИЧЕСКАЯ КУЛЬТУРА И СПОРТ</b>
Sport inshootlari	136	Спортивные сооружения
Sport inshootlari quvvati	137	Мощность спортивных сооружений
Sportning turlari bo'yicha sport maydonchalari va maydonlari	137	Спортивные площадки и поля по видам спорта
Tribunalari sig'imi bo'yicha stadionlar	138	Стадионы по вместимости трибун
Yo'laklari uzunligi bo'yicha suzish basseynlari	138	Плавательные бассейны по длине дорожки
Maydonlari o'lchami bo'yicha sport zallari	139	Спортивные залы по размерам площадок

Turlari bo'yicha sport ta'lim muassasalari	139	Спортивно-образовательные учреждения по видам
Hududlar bo'yicha sport ta'lim muassasalari	140	Спортивно-образовательные учреждения по регионам
<b>TURIZM SOHASIDA RESURSLAR</b>		<b>РЕСУРСЫ В СФЕРЕ ТУРИЗМА</b>
<b>Inson resurslari</b>		<b>Человеческие ресурсы</b>
Turizm sohasi uchun mutaxassislarni tayyorlash bilan shug'ullanadigan ta'lim muassasalari soni	142	Количество образовательных учреждений, занимающихся подготовкой специалистов для сферы туризма
Oliy ta'lim muassasalari tomonidan turizm sohasi uchun mutaxassislarni tayyorlash	142	Подготовка специалистов высшими образовательными учреждениями для сферы туризма
Hududlar bo'yicha oliy ta'lim muassasalari tomonidan turizm sohasi uchun mutaxassislarni tayyorlash	143	Подготовка специалистов высшими образовательными учреждениями для сферы туризма в разрезе регионов
Hududlar bo'yicha oliy ta'lim muassasalari tomonidan turizm sohasi uchun mutaxassislarni tayyorlash	144	Подготовка специалистов высшими образовательными учреждениями для сферы туризма в разрезе регионов
Kasb-hunar kollejlari tomonidan turizm sohasi uchun mutaxassislarni tayyorlash	144	Подготовка специалистов профессиональными колледжами для сферы туризма
Hududlar bo'yicha kasb-hunar kollejlari tomonidan turizm sohasi uchun mutaxassislarni tayyorlash	145	Подготовка специалистов профессиональными колледжами для сферы туризма в разрезе регионов
Hududlar bo'yicha kasb-hunar kollejlari tomonidan turizm sohasi uchun mutaxassislarni tayyorlash	146	Подготовка специалистов профессиональными колледжами для сферы туризма в разрезе регионов

## USLUBIY IZOHLAR

### МЕТОДОЛОГИЧЕСКИЕ ПОЯСНЕНИЯ

#### Turistik soha

**Turizm** – jismoniy shaxsning doimiy istiqomat joyidan sog'lomlashtirish, ma'rifiy, kasbiy-amaliy yoki boshqa maqsadlarda borilgan joyda (mamlakatda) haq to'lanadigan faoliyat bilan shug'ullanmagan holda uzog'i bilan bir yil muddatga jo'nab ketishi (sayohat qilishi).

Sayohatning asosiy turlariga asosan turizm quyidagi uchta asosiy turlarga bo'linadi:

**ichki turizm** - ko'rilayotgan mamlakat doimiy yashovchisi bo'lgan tashrif buyuruvchining ushbu mamlakat doirasidagi ichki yoki chiquvchi sayyohlik safariga doir faoliyatini o'z ichiga oladi;

**kiruvchi turizm** - ko'rilayotgan mamlakat doimiy yashovchisi bo'lmagan tashrif buyuruvchining kiruvchi sayyohlik safari vaqtidagi ushbu mamlakat doirasidagi faoliyatini o'z ichiga oladi;

**chiquvchi turizm** - ko'rilayotgan mamlakat doimiy yashovchisi bo'lgan tashrif buyuruvchining ushbu mamlakat doirasidan tashqaridagi chiquvchi yoki ichki sayyohlik safariga doir faoliyatini o'z ichiga oladi.

**tashrif buyuruvchi** – bu o'zining odatiy muhitidan biror-bir belgilangan asosiy joyga, tashrif buyurayotgan mamlakatda yoki joyda ro'yxatga olingan korxonaga ishga joylashish maqsadlaridan tashqari, har qanday asosiy maqsadni (xizmat safari, dam olish yoki boshqa shaxsiy maqsad) ko'zlab, bir yildan kam bo'lgan muddatga safarni amalga oshiruvchi sayohatchi.

#### Туристская отрасль

**Туризм** - выезд (путешествие) физического лица с постоянного места жительства на срок не более чем на один год в оздоровительных, познавательных, профессионально-деловых или иных целях без занятия оплачиваемой деятельностью в месте (стране) пребывания.

В соответствии с основными видами путешествий туризм подразделяется на следующие три основных вида:

**внутренний туризм** - включает деятельность в пределах рассматриваемой страны постоянно проживающего в ней посетителя в рамках либо внутренней туристской поездки, либо выездной туристской поездки;

**выездной туризм** - включает деятельность не проживающего в рассматриваемой стране посетителя в пределах данной страны во время выездной туристской поездки;

**выездной туризм** - включает деятельность постоянно проживающего в рассматриваемой стране посетителя за пределами данной страны в рамках либо выездной туристской поездки, либо внутренней туристской поездки;

**посетитель** – это путешественник, совершающий поездку в какое-либо основное место назначения, находящееся за пределами его/ее обычной среды, на срок менее года с любой главной целью (деловая поездка, отдых или иная личная цель), за исключением цели трудоустройства на предприятие, зарегистрированное в стране или месте посещения.

Shu tariqa, "tashrif buyuruvchilar" tushunchasi "sayohatchilar" tushunchasining tarkibiy qismi hisoblanadi, "turizm" tushunchasi esa "sayohatlar" tushunchasining tarkibiy qismini ifodalaydi va barcha toifadagi tashrif buyuruvchilarning faoliyatini o'z ichiga oladi.

Kiruvchi va chiquvchi tashrif buyuruvchilarning safar maqsadlari va mamlakatlar bo'yicha soni to'g'risidagi axborotlar manbai bo'lib, O'zbekiston Respublikasi Davlat bojxona qo'mitasining ma'lumotlari hisoblanadi.

**Turist** – O'zbekiston Respublikasi hududi bo'ylab yoki boshqa mamlakatga sayohat qiluvchi (doimiy istiqomat joyidan turistik maqsadlarda jo'nab ketgan) jismoniy shaxs;

**turistik faoliyat** – O'zbekiston Respublikasining "Turizm to'g'risida"gi qonuni va boshqa qonun xujjatlari talablariga muvofiq sayohatlarni va ular bilan bog'liq xizmatlarni tashkil etish borasidagi faoliyat;

**ekskursiya faoliyati** - turistik faoliyatning tarixiy yodgorliklar, diqqatga sazovor joylar va boshqa obyektlar bilan tanishtirish maqsadida oldindan tuzilgan yo'nalishlar bo'yicha ekskursiya yetakchisi hamrohligidagi 24 soatdan oshmaydigan ekskursiyalarni tashkil etishga doir qismi;

**ekskursant** - yigirma to'rt soatdan ortiq bo'lmagan davrga vaqtincha kelgan mamlakatda (joyda) bo'lish maqsadida turistik resurslarga tashrif buyuruvchi jismoniy shaxs;

**ekskursiya yetakchisi** - tur qatnashchilariga turistik xizmatlar ko'rsatish shartnomasi doirasida ekskursiya-axborot, tashkiliy yo'sindagi xizmatlar va malakali yordam ko'rsatuvchi jismoniy shaxs;

Таким образом, понятие "посетители" является подкатегорией понятия "путешественники", а понятие "туризм" представляет собой подкатегорию понятия "путешествия" и включает деятельность всех категорий посетителей.

Источником информации по количеству выезжающих/въезжающих посетителей по целям поездок и странам являются данные Государственного таможенного комитета Республики Узбекистан.

**Турист** - физическое лицо, осуществляющее путешествие (туризм) по территории Республики Узбекистан или в другую страну;

**туристская деятельность** - деятельность по организации путешествий и связанных с ними услуг в соответствии с требованиями Закона Республики Узбекистан «О туризме» и иных актов законодательства;

**экскурсионная деятельность** - элемент туристской деятельности по организации экскурсий, не превышающих 24 часа, в сопровождении экскурсовода по предварительно составленным маршрутам с целью ознакомления с памятниками истории, достопримечательными местами и другими объектами;

**экскурсант** - физическое лицо, посещающее туристские ресурсы в познавательных целях в стране (месте) временного пребывания не более двадцати четырех часов;

**экскурсовод** - физическое лицо, которое предоставляет экскурсионно-информационные, организационные услуги и квалифицированную помощь участникам тура в пределах договора на предоставление туристских услуг;



**turistik resurslar** - tegishli hududning tabiiy-iqlim, sog'lomlashtirish, tarixiy-madaniy, ma'rifiy va ijtimoiy-maishiy obyektlari majmui;

**turistik industriya** - turistik faoliyatning turistlarga xizmat ko'rsatishni ta'minlovchi turli subyektlari (mehmonxonalar, turistik komplekslar, kempinglar, motellar, pansionatlar, umumiy ovqatlanish, transport korxonalari, madaniyat, sport muassasalari va boshqalar) majmui;

**tur** - muayyan yo'nalish bo'yicha turistik xizmatlar majmui (joy bandlash, joylashtirish, ovqatlantirish, transport, rekreatsiya, ekskursiya xizmatlari va boshqa xizmatlar) bilan ta'minlangan aniq muddatlardagi turistik sayohat;

**turistik yo'llanma** - kompleks turistik xizmatlardan foydalanish xuquqini tasdiqlovchi hujjat;

**turistik mahsulot** - sayohat davomida turistning ehtiyojlarini etarli darajada qondiruvchi turistik xizmatlar yig'indisi;

**turistik xizmatlar** - turistik faoliyat sub'ektlarining joylashtirish, ovqatlantirish, transport, axborot-reklama xizmatlari ko'rsatish borasidagi, shuningdek turistlarning ehtiyojlarini qondirishga qaratilgan boshqa xizmatlari.

#### **Jamoaviy joylashtirish vositalari**

Jamoaviy joylashtirish vositalari - bu muntazam ravishda yoki ba'zi holatlarda tashrif buyuruvchilarga tunab qolish uchun joylashish imkoniyatini yaratib beradigan har qanday obyekt va u quyidagilarni o'z ichiga oladi: mehmonxonalar va shunga o'xshash joylashtirish vositalari, sanatoriya-kurort muassasalari,

**O'zbekistonda turizm**

**туристские ресурсы** - совокупность природно-климатических, оздоровительных, историко-культурных, познавательных и социально-бытовых объектов соответствующей территории;

**туристская индустрия** - совокупность различных субъектов туристской деятельности (гостиниц, туристских комплексов, кемпингов, мотелей, пансионатов, предприятий общественного питания, транспорта, учреждений культуры, спорта и других), обеспечивающих обслуживание туристов;

**тур** - туристское путешествие по определенному маршруту в конкретные сроки, обеспеченное комплексом туристских услуг (бронирование, размещение, питание, транспорт, рекреация, экскурсии и иные услуги);

**туристская путевка** - документ, подтверждающий право на получение комплекса туристских услуг;

**туристский продукт** - совокупность туристских услуг, достаточных для удовлетворения потребностей туриста в ходе путешествия;

**туристские услуги** - услуги субъектов туристской деятельности по размещению, питанию, транспортному, информационно-рекламному обслуживанию, а также другие услуги, направленные на удовлетворение потребностей туриста.

#### **Коллективные средства размещения**

**Коллективные средства размещения** - это любой объект, который регулярно или иногда представляет посетителям размещение для ночевки и включают: гостиницы и аналогичные средства размещения, санаторно-курортные учреждения, организации отдыха, туристские базы и другие заве-

dam olish tashkilotlari, turistik bazalar va tashrif buyuruvchilarning yashashi uchun mo'ljallangan boshqa muassasalar;

**mehmonxona** – joy fondi, qabul qilish xizmatlari, mehmonxona xizmatlari ko'rsatishni ta'minlovchi boshqa xizmatlari mavjud bo'lgan joylashtirish vositasi;

**motel** – shahar tashqarisidagi avtotrassa yoqasida joylashgan mehmonxona, odatda avtomobillarning to'xtashi uchun sharoitga ega bo'lgan bir-ikki qavatli binoda yoki alohida kirish yo'lagi bo'lgan binoning bir qismida joylashgan bo'ladi;

**keluvchilar uchun yotoqxona** – mehmonxonaning bir turi; odatda u tashkilot balansida bo'ladi va uning mutaxassislarini, shuningdek, shu tashkilot bilan tijorat faoliyatini olib borayotganlarning ishbilarmonlik aloqalarini amalga oshiruvchi shaxslarni vaqtincha yashashi uchun mo'ljallangan;

**nomer deb**, vaqtincha yashash uchun mo'ljallangan bir, ikki va undan ko'proq xonadan tashkil topgan alohida turar-joy hisoblanadi.

Bir martalik sig'im hamma nomerlarda doimiy joylangan krovatlar soni orqali aniqlanadi. Vaqtinchalik (qo'shimcha) o'rinarlar va nomerlardagi doimiy band bo'lgan bevosita belgilangan maqsadlarda foydalanilmayotgan o'rinarlar qo'shilmaydi.

Nomer fondidan (mavjud o'rinarlardan) foydalanish koeffitsienti tunab qolishlar sonini o'rinarlarning bir martalik sig'imi va yildagi kunlar soni ko'paytmasiga bo'lishga teng.

**Sanatoriya-kurort muassasalari** – eng avvalo tabiiy davolash omillari (iqlim,

дення предназначенные для проживания посетителей;

**гостиница** – средство размещения, которое имеет номерной фонд, службу приема, другие службы, которые обеспечивают предоставление гостиничных услуг;

**мотель** – гостиница, расположенная за пределами города вдоль автотрассы, как правило, в одно-двухэтажном здании или части здания с отдельным входом, имеющая условия для парковки;

**общежитие для приезжих** – разновидность гостиницы; оно, как правило, находится на балансе организации и предназначено для временного проживания ее специалистов, а также лиц, осуществляющих деловые контакты, занимающихся коммерческой деятельностью с этой организацией;

**номером** считается изолированное, предназначенное для временного проживания, жилое помещение, которое может состоять из одной, двух и более комнат.

Единовременная вместимость определяется по числу установленных постоянных кроватей во всех номерах. Не включаются временные (дополнительные) места и места в номерах, постоянно занятых не по прямому назначению.

Кoeffitsient использования номерного фонда (наличных мест) равен числу ночевков, деленному на произведение единовременной вместимости и числа дней в году.

**Санаторно-курортные учреждения** – специализированные стационар-

mineral suvlar, shifobaxsh loylar va boshqalarga) qo'llanishiga asoslangan profilaktika va sog'liqni tiklovchi davolashlar uchun mo'ljallangan ixtisoslashtirilgan statsionar tibbiyot muassasalari. Ularga sanatoriyalar, sanatoriya-profilaktoriyalar, davolovchi pansionatlar, kurort poliklinikalari, balneologik shifoxonalar, loy bilan davolash shifoxonalari, doimiy faoliyat ko'rsatuvchi ixtisoslashtirilgan bolalar sanatoriya lagerlari kiradi. Ular odatda kurort va davolash-sog'lomlashtirish hududlarida, ya'ni tabiiy davolash man'balari va aholining tabiat qo'ynida dam olishi va davolanishi uchun tashkillashtirish imkoniyati bo'lgan xududlarda joylashadi;

**davolovchi sanatoriya va pansionatlar** - o'rinar bilan jihozlangan va ma'lum bir davr oralig'ida kasallarga sog'liqni tiklovchi davo ko'rsatadigan va asosan, shifobaxsh hususiyatli tabiiy davolash omillari (iqlim, mineral suvlar, shifobaxsh loylar va boshqalar) asosida davolaydigan davolash-profilaktika tashkilotlari;

**sanatoriya-profilaktoriyalar** - ishdan bo'sh paytlarida ishdan ajralmagan holda ishchilar uchun davolash-sog'lomlashtirish tadbirlarini amalga oshirishini ta'minlovchi tashkilotlar huzurida faoliyat yuritayotgan, o'rinar bilan jihozlangan davolash-profilaktika tashkilotlari;

**dam olish tashkilotlari** - odatda kurortlar hududida, davolash-sog'lomlashtirish joylarida, shahar tashqarisidagi hududlarda joylashgan deyarli sog'lom kishilarning dam olishi uchun mo'ljallangan ish tartibi ma'lum darajada qat'iy belgilangan sog'lomlashtirish muassasalari. Ularga dam olish uylari, pansionatlari, bazalari va boshqa

ные медицинские учреждения, предназначенные для профилактического и восстановительного лечения, основанного на применении, главным образом, природных лечебных факторов (климата, минеральных вод, лечебных грязей и других). К ним относятся санатории, санатории-профилактории, пансионаты с лечением, курортные поликлиники, бальнеологические лечебницы, грязелечебницы, специализированные санаторные детские лагеря круглогодичного действия. Они располагаются, как правило, в пределах курортов и лечебно-оздоровительных местностей, то есть территорий, обладающих природными лечебными ресурсами и пригодных для организации лечения и отдыха населения;

**санатории и пансионаты с лечением** - лечебно-профилактические организации, оснащенные койками и обеспечивающие больным за определенный промежуток времени реабилитационное лечение, главным образом на основе использования целебных свойств природных лечебных факторов (климата, минеральных вод, лечебных грязей и др.);

**санатории - профилактории** - лечебно-профилактические организации, оснащенные койками, обеспечивающие при организациях, обеспечивающие лечебно-оздоровительные мероприятия работникам без отрыва от производства, в свободное от работы время;

**организации отдыха** - оздоровительные учреждения с более или менее регламентированным режимом, предназначенные для отдыха практически здоровых людей, расположенные, как правило, в пределах курортов, лечебно-оздоровительных местностей, в природных зонах. К ним относятся дома, пансионаты, базы и другие организации

dam olish tashkilotlari kiradi. Bunday tashkilotlar doymiy (yil davomida) yoki mavsum davomida (mavsumiy) ishlashi mumkin.

### Madaniy xordiq chiqarish muassasalari

**Teatrlar** – san'at va adabiyot asarlarini sahna ko'rinishida amalga oshiradigan tomosha tashkilotlari. Teatrlar tarmog'iga opera va balet, drama, musiqiy, yosh tomoshabinlar va qo'g'irchoq teatri kiradi;

**muzeylar** – muzey eksponatlari va muzey kolleksiyalarini saqlash, o'rganish va ommaga namoyish qilishda madaniy-tarixiy merosni ommalashtirishni ta'minlash va madaniy, ma'rifiy, ilmiy-tekshirish vazifalarini amalga oshirish uchun tashkil etilgan madaniyat tashkilotlari;

**konsert tashkilotlari** - adabiyot va san'at asarlarini ommaviy ravishda ijro etish va badiiy jamoalar hamda alohida ijrochilarni ommaviylash-tirishga sharoit yaratish uchun kompleks chora-tadbirni amalga oshiruvchi tomosha tashkilotlari. Konsert tashkilotlari soniga filarmoniyalar, konsert birlashmalari, konsert zallari va mustaqil jamoalar kiradi;

**sirk** - bu sirk artistlari tarkibi muntazam ravishda almashtirib turilgan holda sirk tomoshalari namoyish etiladigan, sahnali (manejli) binosi bo'lgan tomosha tashkiloti;

**hayvonot bog'i (zoopark)** - yovvoyi hayvonlarni namoyish qilish, o'rganish, saqlash va ko'paytirish maqsadida, shuningdek, keyinchalik ularni tabiiy sharoitda yashashga o'rgatish maqsadida ko'proq tutqunlikda (qafasda, atrofi o'ralgan maxsus maydonda) yoki yarim erkinlikda (chegaralangan katta maydonlarda) saqlash uchun mo'ljallangan ilmiy-ma'rifiy muassasa;

отдыха. Такие организации могут функционировать в течение круглого года (круглогодичные) или в течение сезона (сезонные).

### Культурно-досуговые учреждения

**Театры** – зрелищные организации осуществляющие сценические представления произведений литературы и искусства. В сеть театров включаются театры оперы и балета, драмы, музыкальной, юного зрителя и кукольный;

**музеи** - организации культуры, созданные для хранения, изучения и публичного представления музейных экспонатов и музейных коллекций, призванные осуществлять культурные, образовательные и научно-исследовательские функции и обеспечивать популяризацию историко-культурного наследия;

**концертные организации** – это зрелищные организации, реализующие комплекс мер для создания условий публичного исполнения произведений литературы и искусства и популяризации художественных коллективов и отдельных исполнителей. В число концертных организаций включаются филармонии, концертные объединения, концертные залы и самостоятельные коллективы;

**цирк** - это зрелищная организация, располагающая зданием с ареной (манежем), где даются цирковые представления, и периодически меняющимся коллективом цирковых артистов;

**зоологический парк (зоопарк)** - научно-просветительное учреждение, предназначенное преимущественно для содержания в неволе (в клетках, вольерах) или полувольно (на больших огороженных площадях) диких животных с целью их демонстрации, изучения, сохранения и воспроизводства, а также с целью последующей их реинтродукции в естественные места обитания;

**madaniyat va istirohat bog'lari** – aholi o'rtasida madaniy - dam olish va jismoniy tarbiya - sog'lomlashtirish ishlarini tashkillashtiruvchi katta ko'kalamzor hududga ega bo'lgan kompleksli, ko'p funktsiyali madaniyat muassasasi;

**kutubxona** - tiraj qilingan hujjatlar (kitoblar, davriy nashrlar, tasviriy nashrlar va audiovizual materiallarni qo'shgan holda boshqa xujjatlar) jamg'armasiga ega bo'lgan va ularni vaqtincha foydalanish uchun jismoniy va yuridik shaxslarga taqdim etadigan axborot, madaniyat, ta'lim muassasasi; kutubxona mustaqil muassasa yoki korxon, muassasa, tashkilotning tarkibiy tuzilmasi bo'lishi mumkin. Kutubxona tarmog'iga zamonaviy axborot texnologiyalaridan foydalangan holda aholining adabiyotlarga bo'lgan ommaviy talablarini qondiruvchi umumta'lim, o'rta-maxsus kasb-hunar ta'lim va oliy ta'lim muassasalari qoshidagi axborot-resurs markazlari va Qoraqalpog'iston Respublikasi, viloyatlar va Toshkent shahar axborot-kutubxona markazlari kiradi.

**парк культуры и отдыха** – комплексное, многофункциональное учреждение культуры, располагающее зеленым массивом, организующим культурно-досуговую и физкультурно-оздоровительную работу среди населения;

**библиотека** - информационное, культурное, образовательное учреждение, располагающее организованным фондом тиражированных документов (книг, периодических изданий, других документов, включая изоиздания и аудиовизуальные материалы) и предоставляющее их во временное пользование физическим и юридическим лицам; библиотека может быть самостоятельным учреждением или структурным подразделением предприятия, учреждения, организации. К библиотечной сети отнесены информационно-ресурсные центры при общеобразовательных, средних специальных профессиональных и высших образовательных учреждениях и информационно-библиотечные центры Республики Каракалпакстан, областей и г.Ташкента удовлетворяющие массовые запросы населения на литературу с использованием современных информационных технологий.



**Qadimiy shaharlar** – Samarqand, Buxoro, Xiva, Toshkent, Shaxrisabz, Qo'qon, Termiz.

**Hududi** - 448,97 ming kv.km.

**Hududning uzunligi** – shimoldan janubga – 930 km, g'arbdan sharqqa – 1425 km.

**Davlat chegaralari** – Hududi shimolda va shimoliy-sharqda Qozog'iston bilan, sharqda va janubiy-sharqda Qirg'iziston va Tojikiston bilan, g'arbda Turkmaniston bilan, janubda Afg'oniston bilan chegaradosh.

**Daryolar uzunligi** - Sirdaryo – 2137 km, Amudaryo – 1437 km, Zarafshon – 877 km, Norin – 578 km, Qashqadaryo – 378 km, Qoradaryo – 180 km, Sherobodaryo – 177 km, Surxondaryo – 175 km.

**Eng baland nuqtasi** – Xisor tog' tizmasi – dengiz sathidan 4643 m balandlikda.

**Eng quyi nuqtasi** - Mingbuloq chuqurligi – dengiz sathidan 16,5 m pastda.

**Iqlim** – havo harorati ma'lum darajada mavsumiy va sutkalik tebranishlardan, quruq va issiq havoli davomli yozdan, nam havoli bahor va o'zgaruvchan qishdan iborat bo'lgan kontinental iqlim.

**O'rtacha harorat** - yanvar – (+5,3°C dan - 6°C gacha) iyul – (+26°C dan +32°C gacha).

**O'rtacha yog'ingarchilik miqdori** – tekis hududlarda – 120 – 200 mm; tog'oldi hududlarida – 300 – 450 mm; tog' tizmalarining g'arbiy va janubi-g'arbiy yonbag'irlarida – 600 – 1000 mm.

**Древние города** – Самарканд, Бухара, Хива, Ташкент, Шахрисабз, Коканд, Термез.

**Территория** - 448,97 тыс. кв. км.

**Протяженность территории** - с севера на юг – 930 км, с запада на восток – 1425 км.

**Государственная граница** - Территория на севере и северо-востоке граничит с Казахстаном, на востоке и юго-востоке с Кыргызстаном и Таджикистаном, на западе - с Туркменистаном, на юге - с Афганистаном.

**Протяженность рек** - Сырдарья – 2137 км, Амударья – 1437 км, Зарафшан – 877 км, Нарын – 578 км, Кашкадарья – 378 км, Карадарья – 180 км, Шерабаддарья – 177 км, Сурхандарья – 175 км.

**Самая высокая точка** - Гиссарский хребет – 4643 м выше уровня моря.

**Самая низкая точка** - впадина Мингбулак – 16,5 м ниже уровня моря.

**Климат** - Континентальный климат со значительными сезонными и суточными колебаниями температур воздуха, продолжительным сухим и жарким летом, влажной весной и неустойчивой зимой.

**Средняя температура** - январь – (+5,3°C до - 6°C) июль – (+26°C до +32°C).

**Среднегодовое количество осадков** - на равнинной территории – 120 – 200 мм; в предгорьях – 300 – 450 мм; на западных и юго-западных склонах горных хребтов – 600 – 1000 мм.

***Bayramlar:***

- 1 yanvar – Yangi yil;
- 8 mart – Xalqaro xotin-qizlar kuni;
- 21 mart – Navro'z;
- 9 may – xotira va qadrlash kuni;
- 1 sentabr – Mustaqillik kuni;
- 1 oktabr – ustoz va murabbiylar kuni;
- 8 dekabr – Konstitutsiya kuni;
- Ramazon xayit;
- Qurbon xayit.

***Праздники:***

- 1 января – Новый год;
- 8 марта – Международный женский день;
- 21 марта – Навруз;
- 9 мая – день памяти и почестей;
- 1 сентября – день Независимости;
- 1 октября – день учителей и наставников;
- 8 декабря – день Конституции;
- Рамазан хаит;
- Курбан хаит.



## RIVOJLANISHNING ASOSIY KO'RSATKICHLARI

### ОСНОВНЫЕ ИНДИКАТОРЫ РАЗВИТИЯ

#### Ijtimoiy-iqtisodiy ko'rsatkichlari

#### Социально-экономические показатели

	2016	2017	2018	2019	
Yalpi ichki mahsulot jami, <i>mlrd. so'm</i>	242 495,5	302 536,8	406 648,5	511 838,1 <sup>1)</sup>	Валовой внутренний продукт - всего, <i>млрд. сум</i>
jon boshiga, <i>ming so'm</i>	7 614,2	9 340,8	12 339,1	15 242,0 <sup>1)</sup>	на душу населения, <i>тыс. сум</i>
Aholi soni yil oxiriga, <i>ming kishi</i>	32 120,5	32 656,7	33 255,5	33 905,2	Численность населения на конец года, <i>тыс. человек</i>
Aholining tabiiy o'sishi, <i>ming kishi</i>	571,4	554,8	613,6	660,4	Естественный прирост населения, <i>тыс. человек</i>
Band aholi, <i>ming kishi</i>	13 298,4	13 520,3	13 273,1	13 541,1	Занятое население, <i>тыс. человек</i>
Ishsiz aholi soni, <i>ming kishi</i>	724,0	837,0	1 368,6	1 335,3	Безработное население, <i>тыс. человек</i>
Chakana savdo tovar aylanmasi (ovqatlanish tashkilotlari tovar aylanmasisiz) <i>mlrd. so'm</i>	85 463,6	102 127,9	129 552,5	161 173,0	Товарооборот розничной торговли (без оборота организаций питания), <i>млрд. сум</i>
Ovqatlanish tashkilotlari tovar aylanmasi, <i>mlrd. so'm</i>	2 608,0	3 102,0	3 642,6	4 921,4	Товарооборот организаций питания, <i>млрд. сум</i>
Ko'rsatilgan xizmatlar hajmi, <i>mlrd. so'm</i>	97 050,0	118 811,0	150 889,8	193 697,8	Объем оказанных услуг, <i>млрд. сум</i>

<sup>1)</sup> Dastlabki ma'lumotlar / Данные предварительные  
O'zbekistonda turizm

*Davomi*

*Продолжение*

	2016	2017	2018	2019	
Iste'mol narxlari indeksi (dekabr oldingi yilning dekabr oyiga nisbatan), foizda	105,7	114,4	114,3	115,2	Индексы потребитель- ских цен (декабрь к декабрю предыдущего года), в процентах
shu jumladan:					в том числе:
oziq-ovqat tovarlari	100,3	115,9	114,9	118,6	продовольственные товары
nooziq-ovqat tovarlari	110,0	116,1	112,5	110,9	непродовольственные товары
aholiga pullik xizmatlar	110,4	108,6	115,8	115,2	платные услуги населению
Tashqi savdo aylanmasi - jami, mln. AQSH dollarida	24 232,2	26 566,1	33 429,9	41 751,0	Внешнеторговый оборот - всего, млн. долларов США
eksport	12 094,6	12 553,7	13 990,7	17 458,7	экспорт
import	12 137,6	14 012,4	19 439,2	24 292,3	импорт
MDH davlatlari bilan tashqi savdo aylanmasi, mln. AQSH dollarida	8 388,1	9 084,6	12 144,4	14 461,8	Внешнеторговый оборот со странами СНГ, млн. долларов США
eksport	4 338,3	4 080,1	5 003,1	6 234,0	экспорт
import	4 049,8	5 004,5	7 141,4	8 227,8	импорт
Boshqa davlatlar bilan tashqi savdo aylanmasi, mln. AQSH dollarida	15 844,1	17 481,5	21 285,5	27 289,2	Внешнеторговый оборот с другими странами, млн. долларов США
eksport	7 756,3	8 473,6	8 987,6	11 224,7	экспорт
import	8 087,8	9 007,9	12 297,9	16 064,5	импорт
Aholi jon boshiga nominal umumiy daromadlar, ming so'm	5 810,0	6 817,6	8 580,0	10 202,8	Номинальные совокуп- ные доходы на душу населения, тыс. сум
o'tgan yilga nisbatan foizda	114,6	117,3	125,9	118,9	в процентах к предыдущему году

**Turizm sohasining asosiy ko'rsatkichlari <sup>1)</sup>**  
**Основные показатели туристской сферы <sup>1)</sup>**

	2016	2017	2018	2019	
<b>Tashrif buyuruvchilar soni - jami, kishi</b>	<b>7 746 579</b>	<b>10 018 440</b>	<b>16 196 559</b>	<b>17 667 177</b>	<b>Количество посетителей - всего, человек</b>
ulardan xizmat ko'rsatilganlar:					из них обслужено:
turistik firma va tashkilotlar tomonidan <sup>2)</sup>	465 403	669 982	713 167	941 990	туристскими фирмами и организациями <sup>2)</sup>
mehmonxona va shunga o'xshash joylashtirish vositalari tomonidan	1 513 080	1 714 160	2 125 926	2 193 394	гостиницами и аналогичными средствами размещения
sanatoriya-kurort muassasalari tomonidan	334 791	355 671	426 571	528 308	санаторно-курортными учреждениями
dam olish tashkilotlari va turistik bazalar tomonidan	288 333	292 046	237 407	398 664	организациями отдыха и туристскими базами

<sup>1)</sup> Bu yerda va kelgusida kiruvchi va chiquvchi turizm bo'yicha jami tashrif buyurganlar soni to'g'risida ma'lumotlar "ishlash" va "doimiy yashash joyi" maqsadida amalga oshirilgan safarlardan tashqari barcha safar maqsadlari bo'yicha tegishlicha kelgan va ketgan shaxslar to'g'risidagi ma'lumotlarga asosan keltirilgan / Здесь и далее информация об общем количестве посетителей по въездному и выездному туризму приведена на основе данных о въехавших и выехавших лицах соответственно по всем целям поездок кроме целей «работа» и «постоянное место жительства».

<sup>2)</sup> Faqat viza va xorijiy pasportni rasmiylashtirish, mehmonxona va boshqa yashash joylarini band qilish xizmatlari ko'rsatilgan fuqarolarni qo'shgan holda / Включая обслуженных граждан, которым только оформлена виза или заграничный паспорт, забронированы места в гостинице и других местах проживания.

*Davomi*

*Продолжение*

	2016	2017	2018	2019	
<b>Kiruvchi turizm</b>	<b>2 027 035</b>	<b>2 690 074</b>	<b>5 346 219</b>	<b>6 748 512</b>	<b>Въездной туризм</b>
ulardan xizmat ko'rsatilganlar:					из них обслужено:
turistik firma va tashkilotlar tomonidan	152 616	167 394	224 796	348 731	туристскими фирмами и организациями
mehmonxona va shunga o'xshash joylashtirish vositalari tomonidan	499 146	615 865	932 602	1 094 231	гостиницами и аналогичными средствами размещения
sanatoriya-kurort muassasalari tomonidan	5 246	8 502	17 481	24 505	санаторно-курортными учреждениями
dam olish tashkilotlari va turistik bazalar tomonidan	4 511	14 566	25 856	53 339	организациями отдыха и туристскими базами
<b>Chiquvchi turizm</b>	<b>3 847 835</b>	<b>5 182 487</b>	<b>8 594 828</b>	<b>8 437 830</b>	<b>Выездной туризм</b>
ulardan xizmat ko'rsatilganlar:					из них обслужено:
turistik firma va tashkilotlar tomonidan	34 088	36 045	31 981	35 984	туристскими фирмами и организациями


Davomi





Продолжение

	2016	2017	2018	2019	
Ichki turizm <sup>1)</sup>	1 871 709	2 145 879	2 255 512	2 480 835	Внутренний туризм <sup>1)</sup>
ulardan xizmat ko'rsatilganlar:					из них обслужено:
turistik firma va tashkilotlar tomonidan	244 408	422 935	441 547	532 544	туристскими фирмами и организациями
mehmonxona va shunga o'xshash joylashtirish vositalari tomonidan	1 013 934	1 098 295	1 193 324	1 099 163	гостиницами и аналогичными средствами размещения
sanatoriya-kurort muassasalari tomonidan	329 545	347 169	409 090	503 803	санаторно-курортными учреждениями
dam olish tashkilotlari va turistik bazalar tomonidan	283 822	277 480	211 551	345 325	организациями отдыха и туристскими базами

<sup>1)</sup> *Mustaqil tashkil etilgan safarlarsiz / Без учёта самостоятельно организованных поездок*

**Turizm sohasining asosiy ko'rsatkichlari**  
**Основные показатели туристской сферы**



-  Tashrif buyuruvchilar soni - jami, kishi /  
Количество посетителей - всего, человек
-  Kiruvchi turizm / Въездной туризм
-  Chiquvchi turizm / Выездной туризм
-  Ichki turizm / Внутренний туризм

**Turizm sohasi korxonalari va tashkilotlarining  
asosiy ko'rsatkichlari**

**Основные показатели предприятий  
и организаций туристской сферы**

	2016	2017	2018	2019	
Turistik firma va tashkilotlar soni, <i>birlik</i>	433	449	502	517	Число туристских фирм и организаций, <i>единиц</i>
jami xizmat ko'rsatilganlar, <i>kishi</i> <sup>1)</sup>	465 403	669 982	713167	941 990	всего обслужено, <i>человек</i> <sup>1)</sup>
shu jumladan:					в том числе:
kiruvchi turizm	152 616	167 394	224796	348 731	въездной туризм
chiquvchi turizm	34 088	36 045	31981	35 984	выездной туризм
ichki turizm	244 408	422 935	441547	532 544	внутренний туризм
Mehmonxona va shunga o'xshash joylashtirish vositalari obyektlari soni, <i>birlik</i>	750	816	916	1 051	Число объектов гостиниц и аналогичных средств размещения, <i>единиц</i>
jami joylashtirilganlar, <i>kishi</i>	1 513 080	1 714 160	21 25 926	2 193 394	всего размещено, <i>человек</i>
shu jumladan:					в том числе:
O'zbekiston fuqarolari	1 013 934	1 098 295	1 193 324	1 099 163	граждан Узбекистана
MDH davlatlari fuqarolari	136 391	173 387	289 050	306 482	граждан стран СНГ
uzoq xorij davlatlari fuqarolari	362 755	442 478	643 552	787 749	граждан дальнего зарубежья

<sup>1)</sup> Faqat viza va xorijiy pasportni rasmiylashtirish, mehmonxona va boshqa yashash joylarini band qilish xizmatlari ko'rsatilgan fuqarolarni qo'shgan holda / Включая обслуженных граждан, которым только оформлена виза или заграничный паспорт, забронированы места в гостинице и других местах проживания.

*Davomi*

*Продолжение*

	2016	2017	2018	2019	
Sanatoriya-kurort muassasalari obyektlari soni, <i>birlik</i>	183	193	211	211	Число объектов санаторно-курортных учреждений, <i>единиц</i>
jami xizmat ko'rsatilganlar, <i>kishi</i>	334 791	355 671	426 571	528 308	всего обслужено, <i>человек</i>
shu jumladan:					в том числе:
O'zbekiston fuqarolari	329 545	347 169	409 090	503 803	граждан Узбекистана
MDH davlatlari fuqarolari	5 184	8 252	17 123	24 177	граждан стран СНГ
uzoq xorij davlatlari fuqarolari	62	250	358	328	граждан дальнего зарубежья
Dam olish tashkilotlari va turistik bazalar obyektlari soni, <i>birlik</i>	251	298	376	531	Число объектов организаций отдыха и туристских баз, <i>единиц</i>
jami xizmat ko'rsatilganlar, <i>kishi</i>	288 333	292 046	237 407	398 664	всего обслужено, <i>человек</i>
shu jumladan:					в том числе:
O'zbekiston fuqarolari	283 822	277 480	211 551	345 325	граждан Узбекистана
MDH davlatlari fuqarolari	1 161	4 272	8 040	21 848	граждан стран СНГ
uzoq xorij davlatlari fuqarolari	3 350	10 294	17 816	31 491	граждан дальнего зарубежья



**Turizm sohasi kichik korxonalari  
va mikrofirmalarining asosiy ko'rsatkichlari**  
**Основные показатели малых предприятий  
и микрофирм туристской сферы**

	2016	2017	2018	2019	
Turistik firma va tashkilotlar soni, <i>birlik</i>	425	445	496	511	Число туристских фирм и организаций, <i>единиц</i>
jami xizmat ko'rsatilganlar, <i>kishi</i> <sup>1)</sup>	261 053	282 919	303 938	412 851	всего обслужено, <i>человек</i> <sup>1)</sup>
shu jumladan:					в том числе:
kiruvchi turizm	105 257	116 970	146 604	171 848	въездной туризм
chiquvchi turizm	34 088	36 045	31 981	35 984	выездной туризм
ichki turizm	87 417	86 296	110 570	180 311	внутренний туризм
Mehmonxona va shunga o'xshash joylashtirish vositalari obyektlari soni, <i>birlik</i>	647	725	834	985	Число объектов гостиниц и аналогичных средств размещения, <i>единиц</i>
jami joylashtirilganlar, <i>kishi</i>	1 263 336	1 447 325	1 842 037	1 880 368	всего размещено, <i>человек</i>
shu jumladan:					в том числе:
O'zbekiston fuqarolari	875 466	965 803	1 072 992	987 317	граждан Узбекистана
MDH davlatlari fuqarolari	112 050	138 669	238 323	239 719	граждан стран СНГ
uzoq xorij davlatlari fuqarolari	275 820	342 853	530 722	653 332	граждан дальнего зарубежья

<sup>1)</sup> Faqat viza va xorijiy pasportni rasmiylashtirish, mehmonxona va boshqa yashash joylarini band qilish xizmatlari ko'rsatilgan fuqarolarni qo'shgan holda / Включая обслуженных граждан, которым только оформлена виза или заграничный паспорт, забронированы места в гостинице и других местах проживания.

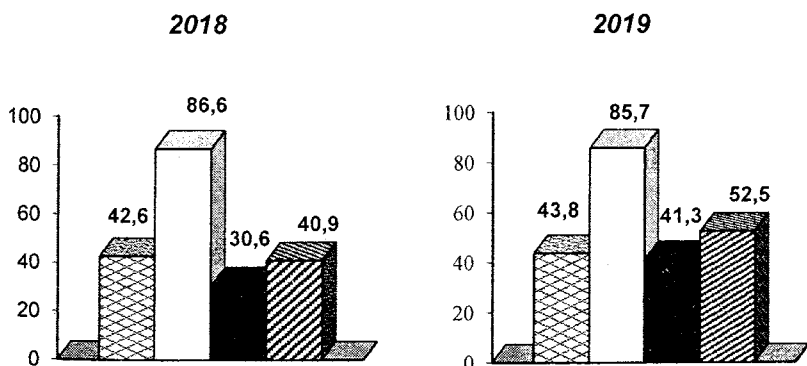
*Davomi*

*Продолжение*

	2016	2017	2018	2019	
Sanatoriya-kurort muassasalari obyektlari soni, <i>birlik</i>	74	105	114	114	Число объектов санаторно-курортных учреждений, <i>единиц</i>
jami xizmat ko'rsatilganlar, <i>kishi</i>	43 172	116 614	130 331	217 969	всего обслужено, <i>человек</i>
shu jumladan:					в том числе:
O'zbekiston fuqarolari	40 790	111 911	122 637	204 306	граждан Узбекистана
MDH davlatlari fuqarolari	2 339	4 459	7 355	13 421	граждан стран СНГ
uzoq xorij davlatlari fuqarolari	43	244	339	242	граждан дальнего зарубежья
Dam olish tashkilotlari va turistik bazalar obyektlari soni, <i>birlik</i>	145	193	254	410	Число объектов организаций отдыха и туристских баз, <i>единиц</i>
jami xizmat ko'rsatilganlar, <i>kishi</i>	96 676	104 704	97 091	209 271	всего обслужено, <i>человек</i>
shu jumladan:					в том числе:
O'zbekiston fuqarolari	93 859	90 679	72 423	157 406	граждан Узбекистана
MDH davlatlari fuqarolari	479	4 161	7 397	20 720	граждан стран СНГ
uzoq xorij davlatlari fuqarolari	2 338	9 864	17 271	31 145	граждан дальнего зарубежья

**Xizmat ko'rsatilgan tashrif buyuruvchilar umumiy sonidan  
kichik korxon va mikrofirmalarning ulushi  
(foizda)**

**Доля малых предприятий и микрофирм  
в общем числе обслуженных посетителей  
(в процентах)**



- Turistik firma va tashkilotlarda /  
Туристских фирм и организаций
- Mehmonxona va shunga o'xshash joylashtirish vositalarida /  
Гостиниц и аналогичных средств размещения
- Sanatoriya-kurort muassasalarida /  
Санаторно-курортных учреждений
- Dam olish tashkilotlari va turistik bazalarida /  
Организаций отдыха и туристских баз

**Asosiy turistik resurslar**  
**Основные туристские ресурсы**

	2016	2017	2018	2019	
Asosiy turistik resurslar, <i>birlik</i>					Основные туристские ресурсы, <i>единиц</i>
muzeylar	109	121	97	100	музеи
teatrlar	53	50	50	50	театры
konsert tashkilotlari	72	67	66	72	концертные организации
sirklar	1	1	1	1	цирки
madaniyat va istirohat bog'lari	188	189	193	192	парки культуры и отдыха
hayvonot bog'lari	3	3	3	3	зоопарки
axborot-kutubxona va axborot-resurs markazlari	2 908	2 898	2 902	398 <sup>1)</sup>	информационно-ресурсные и информационно-библиотечные центры

<sup>1)</sup> O'zbekiston Respublikasi Prezidentining "O'zbekiston Respublikasi aholisiga axborot-kutubxona xizmati ko'rsatishni yanada takomillashtirish to'g'risida"gi 2019- yil 7 iyundagi PQ-4354 - son qarori. / Постановление Президента Республики Узбекистан «О дальнейшем совершенствовании информационно-библиотечного обслуживания населения Республики Узбекистан» от 7 июня 2019 года № ПП-4354.

## XALQARO TURISTIK OQIMLAR

### МЕЖДУНАРОДНЫЕ ТУРИСТСКИЕ ПОТОКИ

**Davlatlar guruhlari bo'yicha O'zbekiston Respublikasidan ketgan  
va O'zbekiston Respublikasiga kelgan tashrif  
buyuruvchilar soni <sup>1)</sup>**

(kishi)

**Численность выехавших из Республики Узбекистан  
и въехавших в Республику Узбекистан посетителей  
по группам стран <sup>1)</sup>**

(человек)

	2016	2017	2018	2019	
Chet elga ketgan tashrif buyuruvchilar (O'zbekiston Respublikasi fuqarolari) soni	3 847 835	5 182 487	8 594 828	8 437 830	Число выехавших за границу посетителей (граждан Республики Узбекистан)
shu jumladan:					в том числе:
MDH davlatlariga	3 486 932	4 779 540	8 228 238	7 977 765	в страны СНГ
uzoq xorijga	360 903	402 947	366 590	460 065	в дальнее зарубежье
O'zbekiston Respublikasiga kelgan tashrif buyuruvchilar (chet el fuqarolari) soni	2 027 035	2 690 074	5 346 219	6 748 512	Число въехавших в Республику Узбекистан посетителей (иностранных граждан)
shu jumladan:					в том числе:
MDH davlatlaridan	1 872 585	2 508 792	5 020 392	6 260 110	из стран СНГ
uzoq xorijdan	154 450	181 282	325 827	488 402	из дальнего зарубежья

<sup>1)</sup> Bu yerda va kelgusida tashrif buyuruvchilar deb Butunjahon turizm tashkilotining tavsiyalariga asosan "ishlash" va "doimiy yashash joyi" maqsadidan tashqari barcha maqsadlar bo'yicha safarlar yig'indisi hisoblanadi / Здесь и далее в соответствии с рекомендациями ЮНВТО посетителями считаются суммарно поездки, по всем целям поездок кроме «постоянное место жительства» и «работа».

**Safar maqsadlari bo'yicha O'zbekiston Respublikasidan ketgan  
va O'zbekiston Respublikasiga kelgan  
tashrif buyuruvchilar soni  
(kishi)**

**Численность выехавших из Республики Узбекистан  
и въехавших в Республику Узбекистан посетителей  
по целям поездок  
(человек)**

	2016	2017	2018	2019	
--	------	------	------	------	--

**Chet elga ketgan tashrif buyuruvchilar (O'zbekiston Respublikasi fuqarolari) soni**

**Число выехавших за границу посетителей  
(граждан Республики Узбекистан)**

Jami	3 847 835	5 182 487	8 594 828	8 437 830	Всего
ulardan:					из них:
xizmat yuzasidan	297 992	361 775	113 192	90764	деловая
o'qish	40 437	39 244	50 623	104441	учеба
sayyohlik	294 625	360 960	404 369	606142	путешествия
qarindoshlarga tashrif	3 146 583	4 358 865	7 968 620	7599315	посещение родственников
davolanish	35 892	31 955	58 024	37168	лечение
tijorat	32 306	29 688	-	-	коммерческая

**O'zbekiston Respublikasiga kelgan tashrif buyuruvchilar (chet el fuqarolari) soni**

**Число въехавших в Республику Узбекистан посетителей  
(иностранных граждан)**

Jami	2 027 035	2 690 074	5 346 219	6 748 512	Всего
ulardan:					из них:
xizmat yuzasidan	149 708	159 944	56 515	53 117	деловая
o'qish	6 261	6 912	14 633	21 383	учеба
sayyohlik	175 534	203 695	458 119	1 043 929	путешествия
qarindoshlarga tashrif	1 651 208	2 272 346	4 713 479	5 520 719	посещение родственников
davolanish	27 149	28 705	52 527	55 490	лечение
tijorat	17 175	18 472	50 946	53 874	коммерческая

**2018- yilda safar maqsadlari va yosh guruhlari bo'yicha  
O'zbekiston Respublikasidan ketgan va O'zbekiston  
Respublikasiga kelgan tashrif buyuruvchilar soni**  
(kishi)

**Численность выехавших из Республики Узбекистан  
и въехавших в Республику Узбекистан посетителей  
по целям поездок и возрастным группам за 2018 год**  
(человек)

	Jami Всего	Shu jumladan yosh guruhlari bo'yicha:		
		В том числе по возрастным группам:		
		30 yosh- gacha  до 30 лет	31-55 yosh  31-55 лет	56 va undan katta yoshdagilar  56 лет и старше

**Chet elga ketgan tashrif buyuruvchilar  
(O'zbekiston Respublikasi fuqarolari) soni**

**Число выехавших за границу посетителей  
(граждан Республики Узбекистан)**

Jami	8 594 828	3 092 916	4 348 736	1 153 176	Всего
ulardan:					из них:
xizmat yuzasidan	113 192	24 448	78 046	10 698	деловая
o'qish	50 623	46 933	3 501	189	учеба
sayyohlik	404 369	128 121	207 283	68 965	путешествия
qarindoshlarga tashrif	7 968 620	2 871 618	4 034 750	1 062 252	посещение родственников
davolanish	58 024	21 796	25 156	11 072	лечение
tijorat	-	-	-	-	коммерческая

Davomi

Продолжение

	Jami Всего	Shu jumladan yosh guruhlari bo'yicha: В том числе по возрастным группам:		
		30 yosh- gacha до 30 лет	31-55 yosh 31-55 лет	56 va undan katta yoshdagilar 56 лет и старше

**O'zbekiston Respublikasiga kelgan tashrif buyuruvchilar  
(chet el fuqarolari) soni**

**Число въехавших в Республику Узбекистан посетителей  
(иностранных граждан)**

Jami	5 346 219	1 524 877	2 785 708	1 035 634	Всего
ulardan:					из них:
xizmat yuzasidan	56 515	9 747	37 887	8 881	деловая
o'qish	14 633	13 280	1 153	200	учеба
sayyohlik	458 119	116 651	228 300	113 168	путешествия
qarindoshlarga tashrif	4 713 479	1 359 621	2 458 121	895 737	посещение родственников
davolanish	52 527	16 388	26 140	9 999	лечение
tijorat	50 946	9 190	34 107	7 649	коммерческая



**2019- yilda safar maqsadlari va yosh guruhlari bo'yicha  
O'zbekiston Respublikasidan ketgan va O'zbekiston  
Respublikasiga kelgan tashrif buyuruvchilar soni  
(kishi)**

**Численность выехавших из Республики Узбекистан  
и въехавших в Республику Узбекистан посетителей  
по целям поездок и возрастным группам за 2019 год  
(человек)**

	Jami Всего	Shu jumladan yosh guruhlari bo'yicha: В том числе по возрастным группам:		
		30 yosh- gacha	31-55 yosh	56 va undan katta yoshdagilar
		до 30 лет	31-55 лет	56 лет и старше

**Chet elga ketgan tashrif buyuruvchilar  
(O'zbekiston Respublikasi fuqarolari) soni**

**Число выехавших за границу посетителей  
(граждан Республики Узбекистан)**

Jami	8 437 830	2 888 697	4 222 243	1 326 890	Всего
ulardan:					из них:
xizmat yuzasidan	90 764	17 572	63 233	9 959	деловая
o'qish	104 441	97 958	6 278	205	учеба
sayyohlik	606 142	178 081	307 089	120 972	путешествия
qarindoshlarga tashrif	7 599 315	2 582 388	3 829 622	1 187 305	посещение родственников
davolanish	37 168	12 698	16 021	8 449	лечение
tijorat	-	-	-	-	коммерческая

*Davomi*

*Продолжение*

	<i>Jami Всего</i>	<i>Shu jumladan yosh guruhlari bo'yicha:</i>		
		<i>В том числе по возрастным группам:</i>		
		<i>30 yosh-gacha</i>	<i>31-55 yosh</i>	<i>56 va undan katta yoshdagilar</i>
		<i>до 30 лет</i>	<i>31-55 лет</i>	<i>56 лет и старше</i>

***O'zbekiston Respublikasiga kelgan tashrif buyuruvchilar (chet el fuqarolari) soni***

***Число въехавших в Республику Узбекистан посетителей (иностранных граждан)***

<b>Jami</b>	<b>6 748 512</b>	<b>1 927 673</b>	<b>3 458 625</b>	<b>1 362 214</b>	<b>Всего</b>
ulardan:					из них:
xizmat yuzasidan	53 117	8 796	36 628	7 693	деловая
o'qish	21 383	19 025	2 188	170	учеба
sayyohlik	1 043 929	280 531	539 571	223 827	путешествия
qarindoshlarga tashrif	5 520 719	1 588 415	2 816 987	1 115 317	посещение родственников
davolanish	55 490	16 919	27 964	10 607	лечение
tijorat	53 874	13 987	35 287	4 600	коммерческая

**2018- yilda davlatlar guruhlari va yosh guruhlari bo'yicha  
O'zbekiston Respublikasidan ketgan va O'zbekiston  
Respublikasiga kelgan tashrif buyuruvchilar soni  
(kishi)**

**Численность выехавших из Республики Узбекистан  
и въехавших в Республику Узбекистан посетителей  
по группам стран и возрастным группам за 2018 год  
(человек)**

	Jami Всего	Shu jumladan yosh guruhlari bo'yicha: В том числе по возрастным группам:		
		30 yosh- gacha	31-55 yosh	56 va undan katta yoshdagilar
		до 30 лет	31-55 лет	56 лет и старше

**Chet elga ketgan tashrif buyuruvchilar  
(O'zbekiston Respublikasi fuqarolari) soni**  
Число выехавших за границу посетителей  
(граждан Республики Узбекистан)

Jami	8 594 828	3 092 916	4 348 736	1 153 176	Всего
ulardan:					из них:
MDH davlatlariga	8 228 238	2 965 537	4 167 225	1 095 476	в страны СНГ
uzoq xorijga	366 590	127 379	181 511	57 700	в дальнее зарубежье

**O'zbekiston Respublikasiga kelgan tashrif buyuruvchilar  
(chet el fuqarolari) soni**

Число въехавших в Республику Узбекистан посетителей  
(иностранных граждан)

Jami	5 346 219	1 524 877	2 785 708	1 035 634	Всего
ulardan:					из них:
MDH davlatlaridan	5 020 392	1 458 478	2 620 710	941 204	из стран СНГ
uzoq xorijdan	325 827	66 399	164 998	94 430	из дальнего зарубежья

**2019- yilda davlatlar guruhlari va yosh guruhlari bo'yicha  
O'zbekiston Respublikasidan ketgan va O'zbekiston  
Respublikasiga kelgan tashrif buyuruvchilar soni**  
(kishi)

**Численность выехавших из Республики Узбекистан  
и въехавших в Республику Узбекистан посетителей  
по группам стран и возрастным группам за 2019 год**  
(человек)

	Jami Всего	Shu jumladan yosh guruhlari bo'yicha: В том числе по возрастным группам:		
		30 yosh- gacha	31-55 yosh	56 va undan katta yoshdagilar
		do 30 let	31-55 let	56 let u starse

**Chet elga ketgan tashrif buyuruvchilar  
(O'zbekiston Respublikasi fuqarolari) soni**  
**Число выехавших за границу посетителей  
(граждан Республики Узбекистан)**

Jami	8 437 830	2 888 697	4 222 243	1 326 890	Всего
ulardan:					из них:
MDH davlatlariga	7 977 765	2 743 285	3 993 789	1 240 691	в страны СНГ
uzoq xorijga	460 065	145 412	228 454	86 199	в дальнее зарубежье

**O'zbekiston Respublikasiga kelgan tashrif buyuruvchilar  
(chet el fuqarolari) soni**

**Число въехавших в Республику Узбекистан посетителей  
(иностранных граждан)**

Jami	6 748 512	1 927 673	3 458 625	1 362 214	Всего
ulardan:					из них:
MDH davlatlaridan	6 260 110	1 822 849	3 214 244	1 223 017	из стран СНГ
uzoq xorijdan	488 402	104 824	244 381	139 197	из дальнего зарубежья

**2018- yilda safar maqsadlari va davlatlar guruhlari  
bo'yicha O'zbekiston Respublikasidan ketgan  
va O'zbekiston Respublikasiga kelgan tashrif buyuruvchilar soni  
(kishi)**

**Численность выехавших из Республики Узбекистан  
и въехавших в Республику Узбекистан посетителей  
по целям поездок и группам стран за 2018 год  
(человек)**

	Jami Всего	Shu jumladan: В том числе:	
		MDH davlat- lariga	uzoq horigga
		в страны СНГ	в даль- нее зару- бежье

**Chet elga ketgan tashrif buyuruvchilar  
(O'zbekiston Respublikasi fuqarolari) soni**

**Число выехавших за границу посетителей  
(граждан Республики Узбекистан)**

Jami	8 594 828	8 228 238	366 590	Всего
ulardan:				из них:
xizmat yuzasidan	113 192	103 475	9 717	деловая
o'qish	50 623	35 329	15 294	учеба
sayyohlik	404 369	113 261	291 108	путешествия
qarindoshlarga tashrif	7 968 620	7 927 566	41 054	посещение род- ственников
davolanish	58 024	48 607	9 417	лечение
tijorat	-	-	-	коммерческая

Davomi

Продолжение

	Jami Всего	Shu jumladan: В том числе:	
		MDH davlat- laridan	uzoq hojidan
		из стран СНГ	из даль- него за- рубежья

**O'zbekiston Respublikasiga kelgan tashrif buyuruvchilar  
(chet el fuqarolari) soni**

**Число въехавших в Республику Узбекистан посетителей  
(иностранных граждан)**

Jami	5 346 219	5 020 392	325 827	Vсего
ulardan:				из них:
xizmat yuzasidan	56 515	26 411	30 104	деловая
o'qish	14 633	13 316	1 317	учеба
sayyohlik	458 119	239 709	218 410	путешествия
qarindoshlarga tashrif	4 713 479	4 677 484	35 995	посещение родственников
davolanish	52 527	52 504	23	лечение
tijorat	50 946	10 968	39 978	коммерческая

**2019- yilda safar maqsadlari va davlatlar guruhlari  
bo'yicha O'zbekiston Respublikasidan ketgan  
va O'zbekiston Respublikasiga kelgan tashrif buyuruvchilar soni  
(kishi)**

**Численность выехавших из Республики Узбекистан  
и въехавших в Республику Узбекистан посетителей  
по целям поездок и группам стран за 2019 год  
(человек)**

	Jami Всего	Shu jumladan:	
		В том числе:	
		MDH davlat- lariga  в страны СНГ	uzoq xorijga  в дальнее зарубе- жье

**Chet elga ketgan tashrif buyuruvchilar  
(O'zbekiston Respublikasi fuqarolari) soni**

**Число выехавших за границу посетителей  
(граждан Республики Узбекистан)**

Jami	8 437 830	7 977 765	460 065	Всего
ulardan:				из них:
xizmat yuzasidan	90 764	83 358	7 406	деловая
o'qish	104 441	89 564	14 877	учеба
sayyohlik	606 142	215 956	390 186	путешествия
qarindoshlarga tashrif	7 599 315	7 559 370	39 945	посещение родственников
davolanish	37 168	29 517	7 651	лечение
tijorat	-	-	-	коммерческая

Davomi

Продолжение

	Jami Всего	Shu jumladan: В том числе:	
		MDH davlat- laridan	uzoq hojtdan
		из стран СНГ	из даль- него за- рубежья

**O'zbekiston Respublikasiga kelgan tashrif buyuruvchilar  
(chet el fuqarolari) soni**

**Число въехавших в Республику Узбекистан посетителей  
(иностранных граждан)**

Jami	6 748 512	6 260 110	488 402	Всего
ulardan:				из них:
xizmat yuzasidan	53 117	23 509	29 608	деловая
o'qish	21 383	19 468	1 915	учеба
sayyohlik	1 043 929	689 576	354 353	путешествия
qarindoshlarga tashrif	5 520 719	5 457 503	63 216	посещение родственников
davolanish	55 490	55 346	144	лечение
tijorat	53 874	14 708	39 166	коммерческая



**2018- yilda safar maqsadlari bo'yicha O'zbekiston Respublikasidan ketgan va O'zbekiston Respublikasiga kelgan tashrif buyuruvchilar**

**Выехавшие из Республики Узбекистан и въехавшие в Республику Узбекистан посетители по целям поездок за 2018 год**

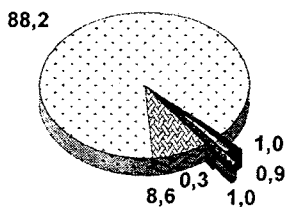
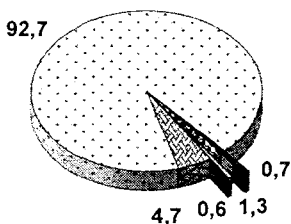
*foizda / в процентах*

**Ketgan tashrif buyuruvchilar  
(O'zbekiston Respublikasi fuqarolari)**

**Выехавшие посетители  
(граждане Республики Узбекистан)**

**Kelgan tashrif buyuruvchilar  
(chet el fuqarolari)**

**Въехавшие посетители  
(иностранные граждане)**



- Xizmat yuzasidan / Деловая
- O'qish / Учеба
- Sayyohlik / Путешествия
- Qarindoshlarga tashrif / Посещение родственников
- Davolanish / Лечение
- Tijorat / Коммерческая

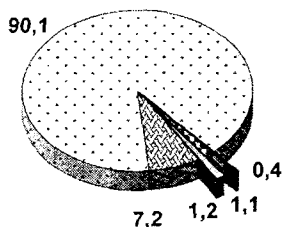
**2019- yilda safar maqsadlari bo'yicha O'zbekiston Respublikasidan ketgan va O'zbekiston Respublikasiga kelgan tashrif buyuruvchilar**

**Выехавшие из Республики Узбекистан и въехавшие в Республику Узбекистан посетители по целям поездок за 2019 год**

foizda / в процентах

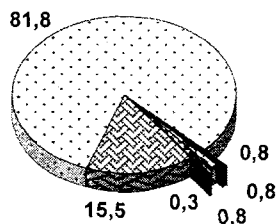
**Ketgan tashrif buyuruvchilar  
(O'zbekiston Respublikasi fuqarolari)**

**Выехавшие посетители  
(граждане Республики Узбекистан)**



**Kelgan tashrif buyuruvchilar  
(chet el fuqarolari)**

**Въехавшие посетители  
(иностранные граждане)**



- Xizmat yuzasidan / Деловая
- O'qish / Учеба
- ▨ Sayyohlik / Путешествия
- Qarindoshlarga tashrif / Посещение родственников
- Davolanish / Лечение
- ▨ Tijorat / Коммерческая

**Davlatlar bo'yicha chet elga ketgan tashrif buyuruvchilar  
(O'zbekiston Respublikasi fuqarolari) soni  
(kishi)**

**Численность выехавших за границу посетителей  
(граждан Республики Узбекистан) по странам  
(человек)**

	2016	2017	2018	2019	
<b>Ketgan tashrif buyuruvchilar - jami</b>	<b>3 847 835</b>	<b>5 182 487</b>	<b>8 594 828</b>	<b>8 437 830</b>	<b>Выехавшие посетители - всего</b>
shu jumladan:					в том числе:
<b>MDH davlatlariga</b>	<b>3486 932</b>	<b>4 779 540</b>	<b>8 228 238</b>	<b>7 977 765</b>	<b>в страны СНГ</b>
Ozarbayjon	7 402	9 140	7 120	9 516	Азербайджан
Belarus	7 116	8 637	6 436	7 700	Беларусь
Qozog'iston	2 817 186	3 716 894	3 774 307	2 912 516	Казахстан
Qirg'iziston	84 500	347 612	2 710 871	3 430 882	Кыргызстан
Rossiya	261 511	348 992	256 296	283 067	Россия
Tojikiston	219 085	254 216	1 384 282	1 261 096	Таджикистан
Turkmaniston	89 656	93 138	88 891	72 988	Туркменистан
Ukraina	451	867	35	-	Украина
MDHning boshqa davlatlari	25	44	-	-	Другие страны СНГ
uzoq xorijga	360 903	402 947	366 590	460 065	в дальнее зарубежье
Afg'oniston	18 767	21 768	890	807	Афганистан
Germaniya	10 829	11 356	8 567	8 136	Германия

Davomi

Продолжение

	2016	2017	2018	2019	
Isroil	6 171	6 713	4 191	4 333	Израиль
Hindiston	21 272	22 377	16 479	19 630	Индия
Eron	632	268	73	58	Иран
Italiya	4 492	4 649	2 703	2 563	Италия
Xitoy	43 129	38 785	30 892	31 356	Китай
Koreya	45 942	53 396	55 432	59 192	Корея
Latviya	1 523	1 546	3 926	5 356	Латвия
Litva	66	42	-	-	Литва
Malayziya	11 850	11 432	7 744	6 406	Малайзия
BAA	31 664	32 879	35 411	56 684	ОАЭ
Polsha	75	74	-	-	Польша
Saudiya Arabistoni	13 206	15 504	24 145	47 545	Саудовская Аравия
Birlashgan Qirollik	3 777	4 125	3 521	3 139	Соединенное Королевство
AQSh	12 927	12 826	13 459	15 220	США
Tailand	13 085	13 968	11 931	13 201	Таиланд
Turkiya	114 638	141 193	136 968	168 746	Турция
Fransiya	4 077	4 472	3 103	2 705	Франция
Shveysariya	126	177	10	15	Швейцария
Yaponiya	1 996	2 758	2 899	1 923	Япония
Boshqa xorijiy davlatlar	659	2 639	4 246	13 050	Другие зарубежные страны

**Davlatlar bo'yicha O'zbekiston Respublikasiga kelgan tashrif  
buyuruvchilar (chet el fuqarolari) soni  
(kishi)**

**Численность въехавших в Республику Узбекистан  
посетителей (иностранных граждан) по странам  
(человек)**

	2016	2017	2018	2019	
<b>Kelgan tashrif buyuruvchilar - jami</b>	<b>2 027 035</b>	<b>2 690 074</b>	<b>5 346 219</b>	<b>6 748 512</b>	<b>Въехавшие посетители - всего</b>
shu jumladan:					в том числе:
<b>MDH davlatlaridan</b>	<b>1 872 585</b>	<b>2 508 792</b>	<b>5 020 392</b>	<b>6 260 110</b>	<b>из стран СНГ</b>
Ozarbayjon	2 466	3 760	10 465	12 367	Azerbaydjan
Belarus	1 629	2 721	5 609	7 411	Belarus
Qozog'iston	1 384 220	1 752 238	2 293 077	2 261 094	Kazaxstan
Qirg'iziston	168 128	366 053	1 055 688	1 454 907	Kyrgyzstan
Rossiya	106 958	129 963	371 529	455 470	Rossiya
Tojikiston	169 067	206 667	1 095 505	1 473 684	Tadjikistan
Turkmaniston	39 422	46 621	169 922	574 795	Turkmenistan
Ukraina	662	727	11 718	14 041	Ukraina
<b>MDH ning boshqa davlatlaridan</b>	<b>33</b>	<b>42</b>	<b>6 879</b>	<b>6 341</b>	<b>Других стран СНГ</b>
<b>uzoq xorijdan</b>	<b>154 450</b>	<b>181 282</b>	<b>325 827</b>	<b>488 402</b>	<b>из дальнего зарубежья</b>
Avstraliya	2	2	2 410	4 588	Avstraliya
Avstriya	39	29	2 095	3 216	Avstriya
Afg'oniston	19 255	23 321	44 220	62 580	Afganistan
Belgiya	27	47	2 152	3 044	Belgiya
Bolgariya	72	16	636	1 064	Bolgariya
Vengriya	5	23	804	1 047	Vengriya
Vetnam	112	170	224	414	Vyetnam
Germaniya	5 914	7 207	18 094	27 625	Germaniya
Gretsiya	3	1	731	1 211	Gretsiya
Gruziya	177	128	2 617	2 916	Gruziya
Isroil	3 246	3 800	9 779	13 615	Israil

Davomi

Продолжение

	2016	2017	2018	2019	
Hindiston	17 898	15 122	21 029	27 898	Индия
Eron	5 400	3 049	2 658	3 469	Иран
Ispaniya	81	150	7 593	12 191	Испания
Italiya	3 068	4 776	13 843	20 356	Италия
Qatar	45	76	160	137	Катар
Xitoy	11 790	15 087	32 444	54 293	Китай
Koreya	25 260	31 059	27 269	35 524	Корея
Quvayt	29	51	211	386	Кувейт
Latviya	237	269	1 265	1 933	Латвия
Litva	516	467	772	1 453	Литва
Malayziya	3 068	2 936	2 768	4 388	Малайзия
BAA	5 059	5 013	1 580	2 423	ОАЭ
Pokiston	404	3 627	5 568	5 791	Пакистан
Polsha	182	113	2 805	5 132	Польша
Ruminiya	-	1	446	920	Румыния
Saudiya Arabistoni	261	51	822	1 382	Саудовская Аравия
Slovakiya	17	20	617	1 112	Словакия
Sloveniya	1	2	434	542	Словения
Birlashgan Qirollik	1 985	3 014	7 994	15 962	Соединенное Королевство
AQSh	1 095	1 324	11 133	17 106	США
Tailand	1 124	1 698	1 177	1 637	Таиланд
Turkiya	39 727	48 371	41 299	63 539	Турция
Fransiya	4 706	5 577	13 579	20 390	Франция
Chexiya	44	121	1 384	1 800	Чехия
Shveysariya	28	63	2 903	3 837	Швейцария
Shvetsiya	-	3	1 041	1 782	Швеция
Estoniya	17	1	376	908	Эстония
Yaponiya	2 986	4 039	17 052	24 944	Япония
Boshqa xorijiy davlatlardan	570	458	21 843	35 847	Других зарубежных стран

## ASOSIY KO'RSATKICHLAR

## ОСНОВНЫЕ ПОКАЗАТЕЛИ

### Turistik firma va tashkilotlar faoliyatining asosiy ko'rsatkichlari

### Основные показатели деятельности туристских фирм и организаций

	2016	2017	2018	2019	
Turistik firma va tashkilotlar soni, birlik	433	449	502	517	Количество туристских фирм и организаций, единиц
Jami xizmat ko'rsatilganlar, kishi <sup>1)</sup>	465 403	669 982	713 167	941 990	Обслужено всего, человек <sup>1)</sup>
Kiruvchi turizm	152 616	167 394	224 796	348 731	Въездной туризм
MDH davlatlari	16 638	20 471	52 247	91 202	страны СНГ
uzoq xorij davlatlari	135 978	146 923	172 549	257 529	страны дальнего зарубежья
Chiquvchi turizm	34 088	36 045	31 981	35 984	Выездной туризм
MDH davlatlari	2 226	4 367	5 443	7 660	страны СНГ
uzoq xorij davlatlari	31 862	31 678	26 538	28 324	страны дальнего зарубежья
Ichki turizm	244 408	422 935	441 547	532 544	Внутренний туризм
Sotilgan yo'llanmalar soni, birlik	103 093	65 726	102 866	289 820	Количество реализованных путевок, единиц
Sotilgan yo'llanmalar qiymati, mln. so'm	100 906,1	151 309,0	252 969,2	787 385,6	Стоимость проданных путевок, млн. сум
Safarlar davomiyligi, kishi-kunlar	1 018 745	1 013 128	1 057 267	1 656 031	Продолжительность поездок, человеко-дней

<sup>1)</sup> Faqat viza va xorijiy pasportni rasmiylashtirish, mehmonxona va boshqa yashash joylarini band qilish xizmatlari ko'rsatilgan fuqarolarni qo'shgan holda / Включая обслуженных граждан, которым только оформлена виза или заграничный паспорт, забронированы места в гостинице и других местах проживания.

**2018- yilda faoliyat turlari bo'yicha  
turistik firma va tashkilotlar soni**

**Туристские фирмы и организации  
по видам деятельности за 2018 год**

	<i>Turistik faoliyat turi</i>		
	<i>Вид туристской деятельности</i>		
	<i>tur-operator</i> <i>тур-оператор</i>	<i>turagent</i> <i>турагент</i>	
<b>O'zbekiston Respublikasi</b>	<b>388</b>	<b>114</b>	<b>Республика Узбекистан</b>
Qoraqalpog'iston Respublikasi	6	-	Республика Каракалпакстан
viloyatlar:			области:
Andijon	5	3	Андижанская
Buxoro	26	9	Бухарская
Jizzax	4	5	Джизакская
Qashqadaryo	4	3	Кашкадарьинская
Navoiy	2	4	Навоийская
Namangan	1	1	Наманганская
Samarqand	50	10	Самаркандская
Surxondaryo	5	-	Сурхандарьинская
Sirdaryo	1	-	Сырдарьинская
Toshkent	4	2	Ташкентская
Farg'ona	4	5	Ферганская
Xorazm	6	2	Хорезмская
Toshkent sh.	270	70	г. Ташкент



**2019- yilda faoliyat turlari bo'yicha  
turistik firma va tashkilotlar soni**

**Туристские фирмы и организации  
по видам деятельности за 2019 год**

	<i>Turistik faoliyat turi</i>		
	<i>Вид туристской деятельности</i>		
	<i>turoperator</i> <i>туроператор</i>	<i>turagent</i> <i>турагент</i>	
<b>O'zbekiston Respublikasi</b>	<b>376</b>	<b>141</b>	<b>Республика Узбекистан</b>
Qoraqalpog'iston Respublikasi	7	-	Республика Каракалпакстан
viloyatlar:			области:
Andijon	3	3	Андижанская
Buxoro	23	14	Бухарская
Jizzax	8	3	Джизакская
Qashqadaryo	6	1	Кашкадарьинская
Navoiy	5	2	Навоийская
Namangan	1	5	Наманганская
Samarqand	56	12	Самаркандская
Surxondaryo	3	-	Сурхандарьинская
Sirdaryo	1	-	Сырдарьинская
Toshkent	3	11	Ташкентская
Farg'ona	2	5	Ферганская
Xorazm	8	3	Хорезмская
Toshkent sh.	250	82	г. Ташкент

**2018- yilda hududlar bo'yicha turistik firma va tashkilotlar faoliyatining asosiy ko'rsatkichlari**

**Основные показатели деятельности туристских фирм и организаций по регионам в 2018 году**

	<i>Turistik firma va tashkilotlar soni</i> Число туристских фирм и организаций	<i>Xizmat ko'rsatilgan tashrif buruvchilar, kishi</i> Обслужено посетителей, человек	<i>ulardan: iz nux:</i>			
			<i>kiruvchi turizm</i> въездной туризм	<i>Chiquvchi turizm</i> выездной туризм	<i>ichki turizm</i> внутренний туризм	
O'zbekiston Respublikasi	502	713 167	224 796	31 981	441 547	Республика Узбекистан
Qoraqalpog'iston Respublikasi viloyatlar:	6	5 392	1 143	-	4 249	Республика Каракалпакстан области:
Andijon	8	1 208	-	50	1 096	Андижанская
Buxoro	35	14 221	551	38	13 616	Бухарская
Jizzax	9	14 790	1 145	-	13 645	Джизакская
Qashqadaryo	7	8 913	3 443	132	5 329	Кашкадарьинская
Navoiy	6	10 262	6 593	-	3 669	Навоийская
Namangan	2	909	-	6	450	Наманганская
Samarqand	60	40 456	30 678	441	9 311	Самаркандская
Surxondaryo	5	3 602	-	-	3 599	Сурхандарьинская
Sirdaryo	1	3 580	-	-	3 580	Сырдарьинская
Toshkent	6	1 708	149	-	1 559	Ташкентская
Farg'ona	9	9 459	-	533	7 612	Ферганская
Xorazm	8	346 849	88 881	149	257 819	Хорезмская
Toshkent sh.	340	251 818	92 213	30 632	116 013	г. Ташкент

**2019- yilda hududlar bo'yicha turistik firma va tashkilotlar  
faoliyatining asosiy ko'rsatkichlari**

**Основные показатели деятельности туристских фирм  
и организаций по регионам в 2019 году**

	Turistik firma va tashkilotlar soni Число туристских фирм и организаций	Xizmat ko'rsatilgan tashrif buruvchilar, kishi Обслужено посетителей, человек	ulardan: из них:			
			kiruvchi turizm въездной туризм	chiquvchi turizm выездной туризм	ichki turizm внутренний туризм	
<b>O'zbekiston Respublikasi</b>	<b>517</b>	<b>941 990</b>	<b>348 731</b>	<b>35 984</b>	<b>532 544</b>	<b>Республика Узбекистан</b>
Qoraqalpog'iston Respublikasi	7	8 194	120	60	8 014	Республика Каракалпакстан
viloyatlar:						области:
Andijon	6	684	-	2	676	Андижанская
Buxoro	37	12 356	3 746	25	7 108	Бухарская
Jizzax	11	18 508	236	-	18 272	Джизакская
Qashqadaryo	7	11 873	3 608	294	7 968	Кашкадарьинская
Navoiy	7	16 340	3 696	20	12 624	Навоийская
Namangan	6	2 495	163	25	1 426	Наманганская
Samarqand	68	56 229	31 365	596	23 821	Самаркандская
Surxondaryo	3	3 960	-	-	3 960	Сурхандарьинская
Sirdaryo	1	6 601	-	-	6 600	Сырдарьинская
Toshkent	14	16 107	86	-	16 020	Ташкентская
Farg'ona	7	1 557	-	1	1 062	Ферганская
Xorazm	11	448 397	177 295	51	271 051	Хорезмская
Toshkent sh.	332	338 689	128 416	34 910	153 942	г. Ташкент

**Jamoaviy joylashtirish vositalari faoliyatining asosiy ko'rsatkichlari**

**Основные показатели деятельности коллективных средств размещения**

	2016	2017	2018	2019	
Jamoaviy joylashtirish vositalari obyektлари soni, <i>birlik</i>	1 184	1 307	1 503	1 785	Количество объектов коллективных средств размещения, <i>единиц</i>
ulardan:					из них:
mehmonxona va shunga o'xshash joylash-tirish vositalari	750	816	916	1051	гостиницы и аналогичные средства размещения
sanatoriya-kurort muassasalari	183	193	211	211	санаторно-курортные учреждения
dam olish tashkilotlari va turistik bazalar	251	298	376	523	организации отдыха и туристские базы
Jamoaviy joylashtirish vositalaridagi joylar soni, <i>birlik</i>	95 113	97 920	103 538	114 086	Количество мест в коллективных средствах размещения, <i>единиц</i>
ulardan:					из них, в:
mehmonxona va shunga o'xshash joylashtirish vositalarida	37 795	39 833	40 788	46 671	гостиницах и аналогичных средствах размещения
sanatoriya-kurort muassasalarida	22 215	22 625	27 293	28 073	санаторно-курортных учреждениях
dam olish tashkilotlari va turistik bazalarda	35 103	35 462	35 457	39 342	организациях отдыха и туристских базах

Davomi

Продолжение

	2016	2017	2018	2019	
Jamoaviy joylashtirish vositalariga joylashtirilgan tashrif buyuruvchilar, kishi	2 136 204	2 361 877	2 789 904	3 116 001	Размещено посетителей в коллективных средствах размещения, человек
ulardan:					из них в:
mehmonxona va shunga o'xshash joylashtirish vositalariga	1 513 080	1 714 160	2 125 926	2 193 394	гостиницах и аналогичных средствах размещения
sanatoriya-kurort muassasalariga	334 791	355 671	426 571	528 308	санаторно-курортных учреждениях
dam olish tashkilotlari va turistik bazalarga	288 333	292 046	237 407	394 299	организациях отдыха и туристских базах

**2018- yilda hududlar bo'yicha mehmonxona va shunga o'xshash joylashtirish vositalari faoliyatining asosiy ko'rsatkichlari**

**Основные показатели деятельности гостиниц и аналогичных средств размещения по регионам в 2018 году**

	Mehmonxona va shunga o'xshash joylashtirish vositalari obyektlari soni, birlik Число объектов гостиниц и аналогичных средств размещения, единиц	Ularda joylar, birlik В них мест, единиц	Joylashtirilgan tashrif buyuruvchilar, kishi Размещено посетителей, человек	Shu jumladan fuqarolar: в том числе граждан:			
				O'zbekistondan Узбекистана	MDH davlatlaridan стран СНГ	uzoq xorij davlatlaridan стран дальнего зарубежья	
<b>O'zbekiston Respublikasi</b>	<b>916</b>	<b>40 788</b>	<b>2 125 926</b>	<b>1 193 324</b>	<b>289 050</b>	<b>643 552</b>	<b>Республика Узбекистан</b>
Qoraqalpog'iston Respublikasi viloyatlar:	52	1 301	43 903	31 259	2 112	10 532	Республика Каракалпакстан области:
Andijon	23	1 035	57 297	46 621	6 757	3 919	Андижанская
Buxoro	140	4 149	190 183	65 160	25 964	99 059	Бухарская
Jizzax	45	1 183	35 549	33 151	1 258	1 140	Джизакская
Qashqadaryo	43	1 775	81 663	75 236	3 086	3 341	Кашкадарьинская
Navoiy	29	1 259	53 054	45 846	2 458	4 750	Навоийская
Namangan	26	1 453	55 933	47 017	4 494	4 422	Наманганская
Samarqand	116	4 374	231 200	83 525	42 313	105 362	Самаркандская
Surxondaryo	38	1 692	77 384	57 491	3 700	16 193	Сурхандарьинская
Sirdaryo	17	378	14 786	12 767	775	1 244	Сырдарьинская
Toshkent	78	3 113	91 228	76 299	9 067	5 862	Ташкентская
Farg'ona	55	1 717	73 304	49 740	6 015	17 549	Ферганская
Xorazm	64	2 471	118 898	44 219	13 773	60 906	Хорезмская
Toshkent sh.	190	14 888	1 001 544	524 993	167 278	309 273	г. Ташкент

**2019- yilda hududlar bo'yicha mehmonxona va shunga o'xshash joylashtirish vositalari faoliyatining asosiy ko'rsatkichlari**

**Основные показатели деятельности гостиниц и аналогичных средств размещения по регионам в 2019 году**

	Mehmonxona va shunga o'xshash joylashtirish vositalari obyektlari soni, birlik Число объектов гостиниц и аналогичных средств размещения, единиц	Ularda joylar, birlik В них мест, единиц	Joylashtirilgan tashrif buyuruvchilar, kishi Размещено посетителей, человек	shu jumladan fuqarolar, в том числе граждан:			
				O'zbekistondan Узбекистана	MDH davlatlaridan стран СНГ	uzoq xorij davlatlaridan стран дальнего зарубежья	
<b>O'zbekiston Respublikasi</b>	<b>1 051</b>	<b>46 671</b>	<b>2 193 394</b>	<b>1 099 163</b>	<b>306 482</b>	<b>787 749</b>	<b>Республика Узбекистан</b>
Qoraqalpog'iston Respublikasi viloyatlar:	28	1 076	43 749	28 505	2 811	12 433	Республика Каракалпақстан области:
Andijon	22	958	53 393	41 454	5 967	5 972	Андижанская
Buxoro	173	5 093	220 580	65 568	30 196	124 816	Бухарская
Jizzax	40	1 214	38 990	35 630	1 685	1 675	Джизакская
Qashqadaryo	62	2 231	83 759	74 271	4 423	5 065	Кашкардарьинская
Navoiy	35	1 639	53 085	42 489	4 546	6 050	Навоийская
Namangan	27	1 696	56 296	44 330	5 128	6 838	Наманганская
Samarqand	146	5 800	268 367	85 819	41 898	140 650	Самаркандская
Surxondaryo	26	850	30 570	17 542	1 876	11 152	Сурхандарьинская
Sirdaryo	15	378	19 813	17 516	1 365	932	Сырдарьинская
Toshkent	96	3 899	107 470	85 674	13 923	7 873	Ташкентская
Farg'ona	92	2 917	72 118	47 714	4 951	19 453	Ферганская
Xorazm	73	3 092	154 653	67 832	9 660	77 161	Хорезмская
Toshkent sh.	216	15 828	990 551	444 819	17 8053	367 679	г. Ташкент

**2018- yilda hududlar bo'yicha sanatoriya-kurort  
muassasalari faoliyatining asosiy ko'rsatkichlari**

**Основные показатели деятельности  
санаторно-курортных учреждений  
по регионам в 2018 году**

	Sanatoriya-kurort muassasalari obyektlari soni, birlik Число объектов санаторно-курортных учреждений, единиц	Ularda joylar, birlik В них мест, единиц	Xizmat ko'rsatilgan tashrif buyuruvchilar, kishi Обслужено посетителей, человек	shu jumladan fuqarolar: в том числе граждан:			
				O'zbekistondan Узбекистана	MDH davlatlaridan стран СНГ	uzoq xorij davlatlaridan стран дальнего зарубежья	
<b>O'zbekiston Respublikasi</b>	<b>211</b>	<b>27 293</b>	<b>426 571</b>	<b>409 090</b>	<b>17 123</b>	<b>358</b>	<b>Республика Узбекистан</b>
Qoraqalpog'iston Respublikasi viloyatlar:	10	810	7 094	7 094	-	-	Республика Каракалпакстан области:
Andijon	12	976	8 425	8 177	248	-	Андижанская
Buxoro	3	620	9 688	9 426	262	-	Бухарская
Jizzax	14	1 508	23 277	22 602	675	-	Джизакская
Qashqadaryo	13	1 567	9 620	9 600	12	8	Кашкадарьинская
Navoiy	7	745	11 542	11 542	-	-	Навоийская
Namangan	17	2 791	56 679	53 873	2 800	6	Наманганская
Samarqand	23	2 586	21 273	21 247	26	-	Самаркандская
Surxondaryo	12	1 523	14 367	14 086	245	36	Сурхандарьинская
Sirdaryo	-	-	-	-	-	-	Сырдарьинская
Toshkent	31	5 137	110 966	105 281	5 456	229	Ташкентская
Farg'ona	44	4 392	94 100	90 430	3 668	2	Ферганская
Xorazm	7	791	5 736	5 736	-	-	Хорезмская
Toshkent sh.	18	3 847	53 804	49 996	3 731	77	г. Ташкент



**2019- yilda hududlar bo'yicha sanatoriya-kurort  
muassasalari faoliyatining asosiy ko'rsatkichlari**

**Основные показатели деятельности  
санаторно-курортных учреждений  
по регионам в 2019 году**

	Sanatoriya-kurort muassasalari obyektleri soni, birlik Число объектов санаторно-курортных учреждений, единиц	Ular-da joylar, birlik В них мест, единиц	Xizmat ko'rsatilgan tashrif buyuruvchilar, kishi Обслужено посетителей, человек	shu jumladan fuqarolar: в том числе граждан:			
				O'zbekistondan Узбекистана	MDH davlatlaridan стран СНГ	uzoq xo'ij davlatlaridan стран дальнего зарубежья	
O'zbekiston Respublikasi	211	28 073	528 308	503 803	24177	328	Республика Узбекистан
Qoraqalpog'iston Respublikasi viloyatlar:	7	566	6 833	6 675	158	-	Республика Каракалпакстан области:
Andijon	12	835	9 797	9 442	352	3	Андижанская
Buxoro	4	620	9 320	9 132	188	-	Бухарская
Jizzax	11	1 268	24 435	24 148	286	1	Джизакская
Qashqadaryo	17	2 305	13 219	13 114	79	26	Кашкадарьинская
Navoiy	7	745	12 673	12 673	-	-	Навоийская
Namangan	18	2 915	70 919	66 242	4 670	7	Наманганская
Samarqand	29	2 837	22 846	22 814	32	-	Самаркандская
Surxondaryo	12	1 293	14 345	14 074	232	39	Сурхандарьинская
Sirdaryo	2	264	900	900	-	-	Сырдарьинская
Toshkent	36	6 250	133 972	128 789	5 045	138	Ташкентская
Farg'ona	36	4 183	152 668	142 620	10 048	-	Ферганская
Xorazm	5	616	5 515	5 510	5	-	Хорезмская
Toshkent sh.	15	3 376	50 866	47 670	3 082	114	г. Ташкент

2018- yilda hududlar bo'yicha dam olish tashkilotlari  
va turistik bazalar faoliyatining asosiy ko'rsatkichlari

Основные показатели деятельности  
организаций отдыха и туристских баз  
по регионам в 2018 году

	Dam olish tashkilot- lari va turistik bazalar obyektlari soni, birlik  Число объектов организа- ций отды- ха и ту- ристских баз, еди- ниц	Ular- da joylar, birlik  В них мест, еди- ниц	Xizmat ko'rsa- tilgan tashrif buyu- ruvchi- lar, kishi  Обслу- жено посе- тите- лей, чело- век	shu jumladan fuqarolar: в том числе граж- дан:			
				O'zbe- kiston- dan Узбе- кис- тана	MDH davlat- laridan стран СНГ	uzoq xorij davlat- laridan стран даль- него зару- бежья	
O'zbekiston Respublikasi	376	35457	237 407	211 511	8 040	17 816	Республика Узбекистан
Qoraqalpog'iston Respublikasi viloyatlar:	22	2 950	6 749	5 972	299	478	Республика Каракалпакстан области:
Andijon	9	897	3 446	3 446	-	-	Андижанская
Buxoro	34	603	6 898	3 822	1 442	1 634	Бухарская
Jizzax	14	671	7 123	7 123	-	-	Джизакская
Qashqadaryo	19	4 648	16 978	16 884	94	-	Кашкадарьинская
Navoiy	10	538	10 055	3 447	209	6 399	Навоийская
Namangan	11	1 130	5 890	5 857	33	-	Наманганская
Samarqand	14	974	5 747	3 057	958	1 732	Самаркандская
Surxondaryo	8	1 950	7 422	7 422	-	-	Сурхандарьинская
Sirdaryo	3	628	2 065	2 065	-	-	Сырдарьинская
Toshkent	135	11 629	79 617	79 286	290	41	Ташкентская
Farg'ona	19	759	5 658	5 656	-	2	Ферганская
Xorazm	13	1 718	4 524	4 228	90	206	Хорезмская
Toshkent sh.	65	6 362	75 235	63 286	4 625	7 324	г. Ташкент

**2019- yilda hududlar bo'yicha dam olish tashkilotlari va turistik bazalar faoliyatining asosiy ko'rsatkichlari**

**Основные показатели деятельности организаций отдыха и туристских баз по регионам в 2019 году**

	Dam olish tashkilotlari va turistik bazalar obyektlari soni, birlik Число объектов организаций отдыха и туристских баз, единиц	Ularda joylar, birlik В них мест, единиц	Xizmat ko'rsatilgan tashrif buyuruvchi-lar, kishi Обслужено посетителей, человек	shu jumladan fuqarolar: в том числе граждан:			
				O'zbekistondan Узбекистана	MDH davlatlaridan стран СНГ	uzoq xorij davlatlaridan стран дальнего зарубежья	
<b>O'zbekiston Respublikasi</b>	<b>531</b>	<b>39 724</b>	<b>398 664</b>	<b>345 325</b>	<b>21 848</b>	<b>31 491</b>	<b>Республика Узбекистан</b>
Qoraqalpog'iston Respublikasi viloyatlar:	19	1 176	8 018	4 918	469	2 631	Республика Каракалпакстан области:
Andijon	40	1 532	9 968	9 968	-	-	Андижанская
Buxoro	49	689	15 266	5 122	6 428	3 716	Бухарская
Jizzax	18	665	11 564	10 552	104	908	Джизакская
Qashqadaryo	19	4 637	17 448	17 161	187	100	Кашкадарьинская
Navoiy	25	850	17 428	7 859	436	9 133	Навоийская
Namangan	12	1 000	3 407	3 339	64	4	Наманганская
Samarqand	38	1 148	6 677	2 549	1 066	3 062	Самаркандская
Surxondaryo	7	1 464	57 938	57 938	-	-	Сурхандарьинская
Sirdaryo	1	400	628	628	-	-	Сырдарьинская
Toshkent	156	13 898	106 413	104 236	1 446	731	Ташкентская
Farg'ona	18	1 057	8 442	8 379	32	31	Ферганская
Xorazm	40	2 245	19 045	17 040	372	1 633	Хорезмская
Toshkent sh.	89	7 863	116 422	95 636	11 244	9 542	г. Ташкент

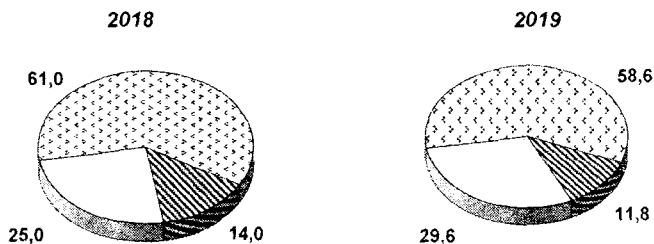
**JAMOAVIY JOYLASHTIRISH VOSITALARI**  
**КОЛЛЕКТИВНЫЕ СРЕДСТВА РАЗМЕЩЕНИЯ**  
**Turlari bo'yicha jamoaviy joylashtirish vositalari**  
**(birlik)**

**Коллективные средства размещения по видам**  
**(единиц)**

	2016	2017	2018	2019	
<b>Jami obyektlar</b> shu jumladan:	<b>1 184</b>	<b>1 307</b>	<b>1 503</b>	<b>1 793</b>	<b>Всего объектов</b> в том числе:
mehmonxona va shunga o'xshash joylashtirish vositalari	750	816	916	1 051	гостиницы и аналогичные средства размеще- ния
sanatoriya-kurort muassasalari	183	193	211	211	санаторно-курортные учреждения
dam olish tashkilotlari va turistik bazalar	251	298	376	531	организации отдыха и туристские базы

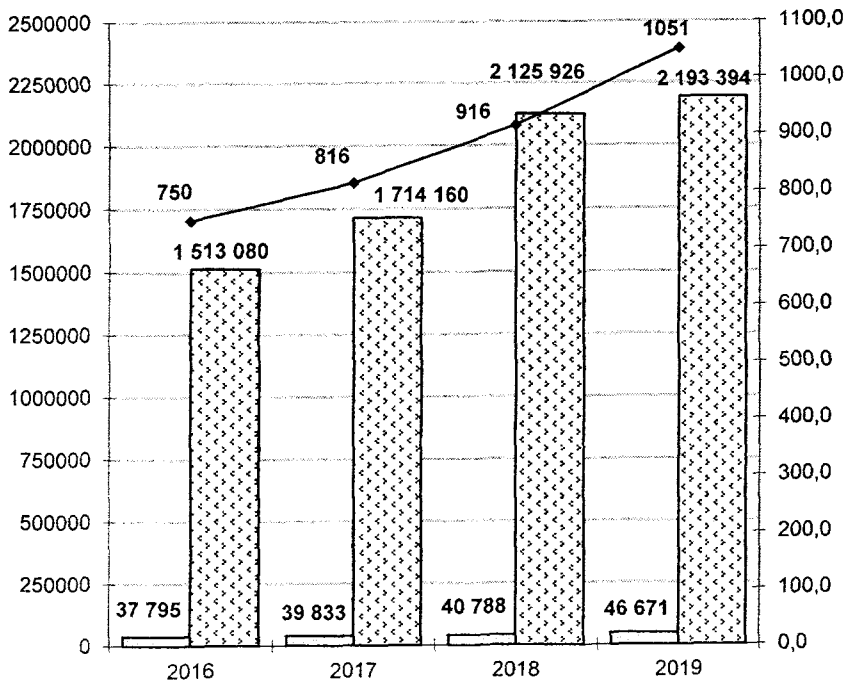
**Turlari bo'yicha jamoaviy joylashtirish vositalari**  
**Коллективные средства размещения по видам**


*foizda / в процентах*





- Mehmonxona va shunga o'xshash joylashtirish vositalari /  
Гостиницы и аналогичные средства размещения
- Sanatoriya-kurort muassasalari / Санаторно-курортные учреждения
- Dam olish muassasalari va turistik bazalar /  
Организации отдыха и туристские базы

**Mehmonxona va shunga o'xshash joylashtirish vositalari**  
**Гостиницы и аналогичные средства размещения**



 Mehmonxona va shunga o'xshash joylashtirish vositalaridagi joylar soni, birlik / Число мест в гостиницах и аналогичных средствах размещения, единиц

 Mehmonxona va shunga o'xshash joylashtirish vositalariga joylashtirilgan tashrif buyuruvchilar, kishi / Размещено посетителей в гостиницах и аналогичных средствах размещения, человек

 Mehmonxona va shunga o'xshash joylashtirish vositalari obyektleri soni, birlik / Число объектов гостиниц и аналогичных средств размещения, единиц

**Hududlar bo'yicha mehmonxona va shunga o'xshash joylashtirish  
vositalari obyektlari soni**  
(birlik)

**Число объектов гостиниц и аналогичных средств  
размещения по регионам**  
(единиц)

	2016	2017	2018	2019	
<b>O'zbekiston Respublikasi</b>	<b>750</b>	<b>816</b>	<b>916</b>	<b>1 051</b>	<b>Республика Узбекистан</b>
<b>Qoraqalpog'iston Respublikasi</b>	<b>44</b>	<b>47</b>	<b>52</b>	<b>28</b>	<b>Республика Каракалпакстан</b>
viloyatlar:					области:
Andijon	32	25	23	22	Андижанская
Buxoro	104	125	140	173	Бухарская
Jizzax	34	34	45	40	Джизакская
Qashqadaryo	44	43	43	62	Кашкадарьинская
Navoiy	26	30	29	35	Навоийская
Namangan	24	26	26	27	Наманганская
Samarqand	112	110	116	146	Самаркандская
Surxondaryo	35	38	38	26	Сурхандарьинская
Sirdaryo	11	12	17	15	Сырдарьинская
Toshkent	52	67	78	96	Ташкентская
Farg'ona	41	49	55	92	Ферганская
Xorazm	46	53	64	73	Хорезмская
Toshkent sh.	145	157	190	216	г. Ташкент

**Hududlar bo'yicha mehmonxona va shunga o'xshash joylashtirish  
vositalaridagi joylar soni**  
(ming birlik)

**Число мест в гостиницах и аналогичных средствах  
размещения по регионам**  
(тысяч единиц)

	2016	2017	2018	2019	
<b>O'zbekiston Respublikasi</b>	<b>37,8</b>	<b>39,8</b>	<b>40,8</b>	<b>46,7</b>	<b>Республика Узбекистан</b>
<b>Qoraqalpog'iston Respublikasi</b>	<b>2,0</b>	<b>2,7</b>	<b>1,3</b>	<b>1,1</b>	<b>Республика Каракалпакстан</b>
viloyatlar:					области:
Andijon	1,0	0,9	1,0	1,0	Андижанская
Buxoro	3,7	3,8	4,1	5,1	Бухарская
Jizzax	0,8	1,0	1,2	1,2	Джизакская
Qashqadaryo	1,8	1,7	1,8	2,2	Кашкадарьинская
Navoiy	1,2	1,3	1,3	1,6	Навоийская
Namangan	1,3	1,4	1,4	1,7	Наманганская
Samarqand	4,9	4,2	4,4	5,8	Самаркандская
Surxondaryo	1,6	1,8	1,7	0,9	Сурхандарьинская
Sirdaryo	0,2	0,3	0,4	0,4	Сырдарьинская
Toshkent	2,4	3,0	3,1	3,9	Ташкентская
Farg'ona	1,9	2,0	1,7	2,9	Ферганская
Xorazm	2,1	2,2	2,5	3,1	Хорезмская
Toshkent sh.	12,9	13,5	14,9	15,8	г. Ташкент

**Hududlar bo'yicha mehmonxona va shunga o'xshash joylashtirish  
vositalariga joylashtirilgan tashrif buyuruvchilar  
(ming kishi)**

**Размещено посетителей в гостиницах и аналогичных  
средствах размещения по регионам  
(тысяч человек)**

	2016	2017	2018	2019	
O'zbekiston Respublikasi	1 513,1	1 714,2	2 125,9	2 193,4	Республика Узбекистан
Qoraqalpog'iston Respublikasi	38,3	38,7	43,9	43,7	Республика Каракалпакстан
viloyatlar:					области:
Andijon	39,7	39,2	57,3	53,4	Андижанская
Buxoro	118,5	144,0	190,2	220,6	Бухарская
Jizzax	51,8	34,8	35,5	39,0	Джизакская
Qashqadaryo	76,8	79,2	81,7	83,8	Кашкадарьинская
Navoiy	61,7	64,3	53,1	53,1	Навийская
Namangan	51,0	59,4	55,9	56,3	Наманганская
Samarqand	154,5	176,4	231,2	268,4	Самаркандская
Surxondaryo	54,1	55,4	77,4	30,6	Сурхандарьинская
Sirdaryo	8,3	10,0	14,8	19,8	Сырдарьинская
Toshkent	100,2	102,0	91,2	107,5	Ташкентская
Farg'ona	47,2	59,9	73,3	72,1	Ферганская
Xorazm	72,0	87,5	118,9	154,6	Хорезмская
Toshkent sh.	639,0	763,4	1 001,5	990,5	г. Ташкент



**Hududlar bo'yicha mehmonxona va shunga o'xshash joylashtirish  
vositalarida tashrif buyuruvchilarning o'tkazgan tunlari**  
(ming kishi-kun)

**Проведено ночей посетителями гостиниц  
и аналогичных средств размещения по регионам**  
(тысяч человеко-дней)

	2016	2017	2018	2019	
<b>O'zbekiston Respublikasi</b>	<b>3 887,8</b>	<b>4 181,8</b>	<b>4 693,9</b>	<b>4 838,9</b>	<b>Республика Узбекистан</b>
<b>Qoraqalpog'iston Respublikasi</b>	<b>304,7</b>	<b>494,1</b>	<b>76,6</b>	<b>76,7</b>	<b>Республика Каракалпакстан</b>
viloyatlar:					области:
Andijon	87,8	78,7	115,3	101,3	Андижанская
Buxoro	233,9	279,1	384,0	409,0	Бухарская
Jizzax	104,6	96,1	91,6	70,6	Джизакская
Qashqadaryo	213,8	131,5	158,1	164,9	Кашкадарьинская
Navoiy	120,0	133,9	162,6	127,6	Навоийская
Namangan	99,1	106,8	99,2	91,4	Наманганская
Samarqand	345,9	384,6	469,0	544,1	Самаркандская
Surxondaryo	174,6	148,8	200,0	63,3	Сурхандарьинская
Sirdaryo	20,6	21,2	31,9	50,0	Сырдарьинская
Toshkent	279,7	242,8	293,1	348,5	Ташкентская
Farg'ona	100,8	124,9	162,4	198,6	Ферганская
Xorazm	142,8	157,1	191,4	236,7	Хорезмская
Toshkent sh.	1 659,5	1 782,2	2 258,7	2 356,2	г. Ташкент

**Hududlar bo'yicha mehmonxona va shunga o'xshash joylashtirish  
vositalarida joylar fondidan foydalanish koeffitsienti  
(foizda)**

**Коэффициент загрузки номерного фонда гостиниц  
и аналогичных средств размещения по регионам  
(процент)**

	2016	2017	2018	2019	
<b>O'zbekiston Respublikasi</b>	<b>28,2</b>	<b>28,8</b>	<b>31,5</b>	<b>28,4</b>	<b>Республика Узбекистан</b>
<b>Qoraqalpog'iston Respublikasi</b>	<b>42,0</b>	<b>50,3</b>	<b>16,1</b>	<b>19,5</b>	<b>Республика Каракалпакстан</b>
viloyatlar:					области:
Andijon	24,0	24,0	30,5	29,0	Андижанская
Buxoro	17,3	20,2	25,4	22,0	Бухарская
Jizzax	35,7	25,7	21,2	15,9	Джизакская
Qashqadaryo	32,5	21,4	24,4	20,2	Кашкадарьинская
Navoiy	28,3	28,0	35,4	21,3	Навоийская
Namangan	21,1	21,1	18,5	14,8	Наманганская
Samarqand	19,5	24,8	29,4	25,7	Самаркандская
Surxondaryo	29,2	22,6	32,4	20,4	Сурхандарьинская
Sirdaryo	27,3	22,2	23,1	36,3	Сырдарьинская
Toshkent	31,4	22,4	25,8	24,5	Ташкентская
Farg'ona	14,4	17,1	25,9	18,7	Ферганская
Xorazm	18,5	19,2	21,2	21,0	Хорезмская
Toshkent sh.	35,3	36,1	41,6	40,8	г. Ташкент

**2018- yilda mehmonxonalarning toifalari bo'yicha soni**  
(birlik)

**Число гостиниц по категориям за 2018 год**  
(единиц)

	1-yul- duzli 1- звез- доч- ный	2-yul- duzli 2- звез- доч- ный	3-yul- duzli 3- звез- доч- ный	4-yul- duzli 4- звез- доч- ный	5-yul- duzli 5- звез- доч- ный	Toifaga ega emas Без кате- гории	
<b>O'zbekiston Respublikasi</b>	<b>167</b>	<b>28</b>	<b>99</b>	<b>36</b>	<b>9</b>	<b>471</b>	<b>Республика Узбекистан</b>
Qoraqalpog'iston Respublikasi	4	2	2	-	-	23	Республика Каракалпакстан
viloyatlar:							области:
Andijon	2	-	6	1	1	13	Андижанская
Buxoro	25	3	13	5	-	90	Бухарская
Jizzax	5	1	4	1	-	23	Джизакская
Qashqadaryo	11	2	8	2	-	18	Кашкадарьинская
Navoiy	-	-	3	4	-	20	Навоийская
Namangan	3	1	6	-	-	15	Наманганская
Samarqand	14	1	9	9	-	70	Самаркандская
Surxondaryo	9	5	2	1	-	18	Сурхандарьинская
Sirdaryo	7	-	-	-	-	9	Сырдарьинская
Toshkent	26	3	4	-	-	27	Ташкентская
Farg'ona	10	-	4	1	-	24	Ферганская
Xorazm	11	1	6	3	-	43	Хорезмская
Toshkent sh.	40	9	32	9	8	78	г. Ташкент

**2019- yilda mehmonxonalarning toifalari bo'yicha soni  
(birlik)**

**Число гостиниц по категориям за 2019 год  
(единиц)**

	1-yul- duzli 1- звезд- доч- ный	2-yul- duzli 2- звезд- доч- ный	3-yul- duzli 3- звезд- доч- ный	4-yul- duzli 4- звезд- доч- ный	5-yul- duzli 5- звезд- доч- ный	Toifaga ega emas Без кате- гории	
<b>O'zbekiston Respublikasi</b>	<b>272</b>	<b>27</b>	<b>81</b>	<b>19</b>	<b>4</b>	<b>525</b>	<b>Республика Узбекистан</b>
Qoraqalpog'iston Respublikasi	3	1	1	-	-	19	Республика Каракалпакстан
viloyatlar:							области:
Andijon	4	-	4	-	-	10	Андижанская
Buxoro	33	6	14	3	-	109	Бухарская
Jizzax	5	2	6	-	-	19	Джизакская
Qashqadaryo	29	2	5	2	-	22	Кашкадарьинская
Navoiy	2	-	1	2	-	28	Навоийская
Namangan	3	1	4	-	-	18	Наманганская
Samarqand	29	3	12	4	-	83	Самаркандская
Surxondaryo	12	2	2	-	-	8	Сурхандарьинская
Sirdaryo	8	-	1	-	-	6	Сырдарьинская
Toshkent	30	4	5	-	-	30	Ташкентская
Farg'ona	22	1	2	1	-	29	Ферганская
Xorazm	9	1	7	2	-	54	Хорезмская
Toshkent sh.	83	4	17	5	4	90	г. Ташкент

**2018- yilda toifalar bo'yicha mehmonxonalar faoliyatining  
asosiy ko'rsatkichlari**  
(birlik)

**Основные показатели деятельности гостиниц  
по категориям за 2018 год**  
(единиц)

	<i>Mehmon- xona obyektlari soni</i>	<i>Ularda joylar soni</i>	<i>Joylashti- rilganlar soni, kishi</i>	<i>Tunab qolishlar soni, kishi- kun</i>	
	<i>Число объектов гостиниц</i>	<i>В них число мест</i>	<i>Число размещен- ных, человек</i>	<i>Число ночеев, человеко- дней</i>	
<b>Jami</b>	<b>810</b>	<b>37 172</b>	<b>2 065 992</b>	<b>4 368 942</b>	<b>Всего</b>
shu jumladan:					в том числе:
1-yulduzli	167	7 257	422 189	898 359	1-звездочный
2-yulduzli	28	1 173	70 713	155 094	2-звездочный
3-yulduzli	99	5 701	343 322	686 735	3-звездочный
4-yulduzli	36	3 827	276 645	578 820	4-звездочный
5-yulduzli	9	2 396	165 998	300 761	5-звездочный
Toifaga ega emas	471	16 818	787 125	1 749 173	Без категории

2019- yilda toifalar bo'yicha mehmonxonalar faoliyatining  
asosiy ko'rsatkichlari  
(birlik)

Основные показатели деятельности гостиниц  
по категориям за 2019 год  
(единиц)

	<i>Mehmon- xona obyektlari soni</i>	<i>Ularda joylar soni</i>	<i>Joylashti- rilganlar soni, kishi</i>	<i>Tunab qolishlar soni, kishi- kun</i>	
	<i>Число объектов гостиниц</i>	<i>В них число мест</i>	<i>Число размещен- ных, человек</i>	<i>Число ночевок, человеко- дней</i>	
Jami	928	42 771	2 137 837	4 472 184	Всего
shu jumladan:					в том числе:
1-yulduzli	272	10 910	464 543	907 995	1-звездочный
2-yulduzli	27	1 062	46 289	117 426	2-звездочный
3-yulduzli	81	5 072	250 614	489 475	3-звездочный
4-yulduzli	19	1 750	128 025	310 882	4-звездочный
5-yulduzli	4	1 728	144 507	233 324	5-звездочный
Toifaga ega emas	525	22 249	1 103 859	2 413 082	Без категории

**Mehmonxona va shunga o'xshash joylashtirish vositalariga  
joylashtirilgan tashrif buyuruvchilar soni  
(kishi)**

**Число размещенных посетителей в гостиницах  
и аналогичных средствах размещения  
(человек)**

	2016	2017	2018	2019	
	<b>Joylashtirilgan - jami</b>				
	<b>Размещено - всего</b>				
<b>Jami</b>	1 513 080	1 714 160	2 125 926	2 193 394	<b>Всего</b>
shu jumladan, kichik korxo- na va mirofir- malarga	1 263 336	1 447 325	1 842 037	1 880 368	в том числе в малых предприятиях и микрофирмах
	<b>O'zbekiston fuqarolari</b>				
	<b>Граждан Узбекистана</b>				
<b>Jami</b>	1 013 934	1 098 295	1 193 324	1 099 163	<b>Всего</b>
shu jumladan, kichik korxo- na va mirofir- malarga	875 466	965 803	1 072 992	987 317	в том числе в малых предприятиях и микрофирмах
	<b>MDH davlatlari fuqarolari</b>				
	<b>Граждан стран СНГ</b>				
<b>Jami</b>	136 391	173 387	289 050	306 482	<b>Всего</b>
shu jumladan, kichik korxo- na va mirofir- malarga	112 050	138 669	238 323	239 719	в том числе в малых предприятиях и микрофирмах
	<b>Uzoq xorijiy davlatlar fuqarolari</b>				
	<b>Граждан стран дальнего зарубежья</b>				
<b>Jami</b>	362 755	442 478	643 552	787 749	<b>Всего</b>
shu jumladan, kichik korxo- na va mirofir- malarga	275 820	342 853	530 722	653 332	в том числе в малых предприятиях и микрофирмах

**Safar maqsadlari bo'yicha mehmonxona va shunga o'xshash  
joylashtirish vositalariga joylashtirilgan  
tashrif buyuruvchilar  
(kishi)**

**Размещено посетителей в гостиницах и аналогичных  
средствах размещения по целям поездок  
(человек)**

	2016	2017	2018	2019	
	<i>Joylashtirilgan - jami</i>				
	<i>Размещено - всего</i>				
<b>Jami</b>	<b>1 513 080</b>	<b>1 714 160</b>	<b>2 125 926</b>	<b>2 193 394</b>	<b>Всего</b>
shu jumladan maqsadlari bo'yicha:					в том числе по целям:
xordiq chiqarish va dam olish	519 514	602 136	810 119	862 773	досуг и отдых
xizmat yuzasidan va kasbga oid	642 217	659 682	772 064	793 021	деловая и профессиональная
davolanish va profilaktika	25 717	29 488	39 870	51 361	лечение и профилактика
boshqalar	325 632	422 854	503 873	486 239	прочее
	<i>O'zbekiston fuqarolari</i>				
	<i>Граждан Узбекистана</i>				
<b>Jami</b>	<b>1 013 934</b>	<b>1 098 295</b>	<b>1 193 324</b>	<b>1 099 163</b>	<b>Всего</b>
shu jumladan maqsadlari bo'yicha:					в том числе по целям:
xordiq chiqarish va dam olish	205 431	226 038	243 874	209 926	досуг и отдых
xizmat yuzasidan va kasbga oid	530 518	521 018	551 851	508 949	деловая и профессиональная
davolanish va profilaktika	23 023	25 726	35 032	47 249	лечение и профилактика
boshqalar	254 962	325 513	362 567	333 039	прочее



*Davomi*

*Продолжение*

	2016	2017	2018	2019	
<b>MDH davlatlari fuqarolari</b>					
<b>Граждан стран СНГ</b>					
<b>Jami</b>	<b>136 391</b>	<b>173 387</b>	<b>289 050</b>	<b>306 482</b>	<b>Всего</b>
shu jumladan maqsadlari bo'yicha:					в том числе по целям:
xordiq chiqarish va dam olish	54 545	72 496	124 704	129 210	досуг и отдых
xizmat yuzasidan va kasbga oid	46 708	59 645	92 775	111 448	деловая и профессиональная
davolanish va profilaktika	2 147	3 488	3 467	3 167	лечение и профилактика
boshqalar	32 991	37 758	68 104	62 657	прочее
<b>Uzoq xorijiy davlatlar fuqarolari</b>					
<b>Граждан стран дальнего зарубежья</b>					
<b>Jami</b>	<b>362 755</b>	<b>442 478</b>	<b>643 552</b>	<b>787 749</b>	<b>Всего</b>
shu jumladan maqsadlari bo'yicha:					в том числе по целям:
xordiq chiqarish va dam olish	259 538	303 602	441 541	523 637	досуг и отдых
xizmat yuzasidan va kasbga oid	64 991	79 019	127 438	172 624	деловая и профессиональная
davolanish va profilaktika	547	274	1 371	945	лечение и профилактика
boshqalar	37 679	59 583	73 202	90 543	прочее

**Safar davomiyligi bo'yicha mehmonxona va shunga o'xshash  
joylashtirish vostitalariga joylashtirilgan tashrif buyuruvchilarning  
taqsimlanishi**  
(kishi)

**Распределение размещенных в гостиницах  
и аналогичных средствах размещения посетителей  
по продолжительности пребывания**  
(человек)

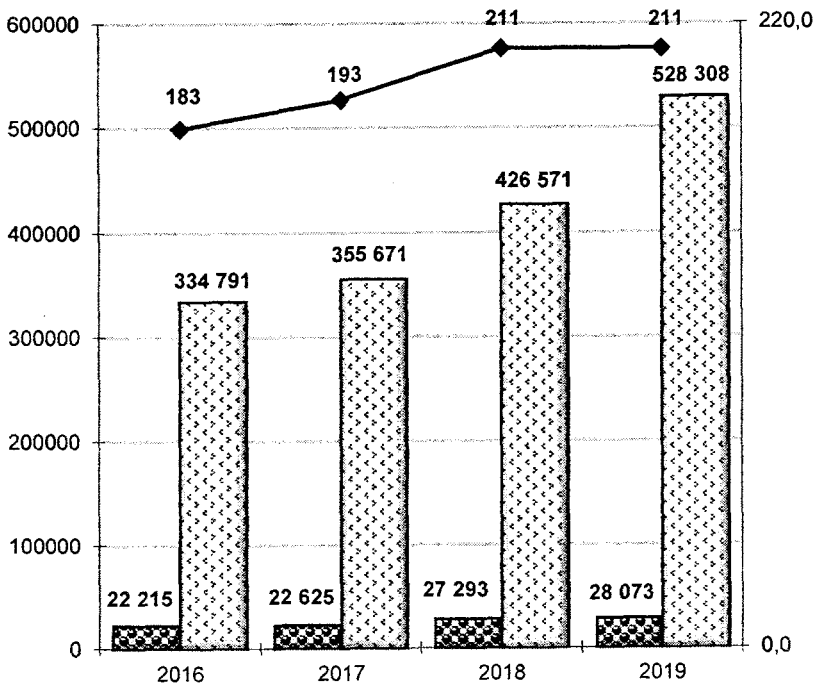
	2016	2017	2018	2019	
	<b>Joylashtirilgan – jami</b>				
	<b>Размещено - всего</b>				
<b>Jami</b>	<b>1 513 080</b>	<b>1 714 160</b>	<b>2 125 926</b>	<b>2 193 394</b>	<b>Всего</b>
shu jumladan, safar davomiyligi bo'yicha:					в том числе по продолжительности пребывания:
1-3 kun tunash	1 313 056	1 513 454	1 906 085	1 944 878	1-3 ночевки
4-7 kun tunash	146 754	147 605	160 977	175 912	4-7 ночевок
8-28 kun tunash	46 355	47 436	52 304	65 214	8-28 ночевок
29-91 kun tunash	5 342	3 694	5 949	6 751	29-91 ночевка
92-182 kun tunash	453	399	547	516	92-182 ночевки
183-365 kun tunash	1 120	1 572	64	123	183-365 ночевок
	<b>O'zbekiston fuqarolari</b>				
	<b>Граждан Узбекистана</b>				
<b>Jami</b>	<b>1 013 934</b>	<b>1 098 295</b>	<b>1 193 324</b>	<b>1 099 163</b>	<b>Всего</b>
shu jumladan, safar davomiyligi bo'yicha:					в том числе по продолжительности пребывания:
1-3 kun tunash	884 430	970 804	1 060 601	957 958	1-3 ночевки
4-7 kun tunash	91 098	92 229	93 457	93 442	4-7 ночевок
8-28 kun tunash	32 748	31 003	35 683	43 558	8-28 ночевок
29-91 kun tunash	4 426	2 465	3 144	3 781	29-91 ночевка
92-182 kun tunash	301	331	393	329	92-182 ночевки
183-365 kun tunash	931	1 463	46	95	183-365 ночевок




*Davomi*

*Продолжение*

	2016	2017	2018	2019	
	<b>MDH mamlakatlari fuqarolari</b>				
	<b>Граждан стран СНГ</b>				
<b>Jami</b>	<b>136 391</b>	<b>173 387</b>	<b>289 050</b>	<b>306 482</b>	<b>Всего</b>
shu jumladan, safar davomiyligi bo'yicha:					в том числе по продолжи- тельности пребы- вания:
1-3 kun tunash	114 631	146 149	257 102	263 989	1-3 ночевки
4-7 kun tunash	16 803	21 789	24 894	30 808	4-7 ночевок
8-28 kun tunash	4 558	5 024	6 511	9 900	8-28 ночевок
29-91 kun tunash	224	338	523	1 738	29-91 ночевка
92-182 kun tunash	65	11	20	43	92-182 ночевки
183-365 kun tunash	110	76	-	4	183-365 ночевок
	<b>uzoq xorijiy davlatlar fuqarolari</b>				
	<b>Граждан дальнего зарубежья</b>				
<b>Jami</b>	<b>362 755</b>	<b>442 478</b>	<b>643 552</b>	<b>787 749</b>	<b>Всего</b>
shu jumladan, safar davomiyligi bo'yicha:					в том числе по продолжитель- ности пребывания:
1-3 kun tunash	313 995	396 501	588 382	722 931	1-3 ночевки
4-7 kun tunash	38 853	33 587	42 626	51 662	4-7 ночевок
8-28 kun tunash	9 049	11 409	10 110	11 756	8-28 ночевок
29-91 kun tunash	692	891	2 282	1 232	29-91 ночевка
92-182 kun tunash	87	57	134	144	92-182 ночевки
183-365 kun tunash	79	33	18	24	183-365 ночевок

**Sanatoriya-kurort muassasalari**  
**Санаторно-курортные учреждения**



-  Sanatoriya-kurort muassasalaridagi o'rinlar soni, *birlik* / Число коек в санаторно-курортных учреждениях, *единиц*
-  Sanatoriya-kurort muassasalarida xizmat ko'rsatilgan tashrif buyuruvchilar, *kishi* / Обслужено посетителей санаторно-курортными учреждениями, *человек*
-  Sanatoriya-kurort muassasalari obyektlari soni, *birlik* / Число объектов санаторно-курортных учреждений, *единиц*

**Hududlar bo'yicha sanatoriya-kurort muassasalari soni**  
(birlik)

**Число санаторно-курортных учреждений по регионам**  
(единиц)

	2016	2017	2018	2019	
O'zbekiston Respublikasi	183	193	211	211	Республика Узбекистан
Qoraqalpog'iston Respublikasi	10	10	10	7	Республика Каракалпакстан
viloyatlar:					области:
Andijon	10	10	12	12	Андижанская
Buxoro	3	3	3	4	Бухарская
Jizzax	11	10	14	11	Джизакская
Qashqadaryo	11	12	13	17	Кашкадарьинская
Navoiy	6	7	7	7	Навоийская
Namangan	16	17	17	18	Наманганская
Samarqand	21	22	23	29	Самаркандская
Surxondaryo	9	12	12	12	Сурхандарьинская
Sirdaryo	1	1	-	2	Сырдарьинская
Toshkent	25	30	31	36	Ташкентская
Farg'ona	39	41	44	36	Ферганская
Xorazm	4	4	7	5	Хорезмская
Toshkent sh.	17	14	18	15	г. Ташкент

**Hududlar bo'yicha sanatoriya-kurort  
muassasalaridagi o'rinlar soni  
(ming birlik)**

**Число коек в санаторно-курортных  
учреждениях по регионам  
(тысяч единиц)**

	2016	2017	2018	2019	
<b>O'zbekiston Respublikasi</b>	<b>22,2</b>	<b>22,6</b>	<b>27,2</b>	<b>28,1</b>	<b>Республика Узбекистан</b>
Qoraqalpog'iston Respublikasi	0,8	0,8	0,8	0,6	Республика Каракалпакстан
viloyatlar:					области:
Andijon	0,7	0,9	1,0	0,8	Андижанская
Buxoro	0,5	0,5	0,6	0,6	Бухарская
Jizzax	0,9	1,0	1,5	1,3	Джизакская
Qashqadaryo	0,9	1,1	1,6	2,3	Кашкадарьинская
Navoiy	0,6	0,8	0,7	0,7	Навоийская
Namangan	2,8	2,8	2,8	2,9	Наманганская
Samarqand	1,8	2,0	2,6	2,8	Самаркандская
Surxondaryo	0,8	1,1	1,5	1,3	Сурхандарьинская
Sirdaryo	0,0	0,0	-	0,3	Сырдарьинская
Toshkent	4,5	4,5	5,1	6,3	Ташкентская
Farg'ona	4,3	3,8	4,4	4,2	Ферганская
Xorazm	0,4	0,4	0,8	0,6	Хорезмская
Toshkent sh.	3,2	2,9	3,8	3,4	г. Ташкент

**Hududlar bo'yicha sanatoriya-kurort muassasalari tomonidan  
xizmat ko'rsatilgan tashrif buyuruvchilar  
(ming kishi)**

**Обслужено посетителей санаторно-курортными  
учреждениями по регионам  
(тысяч человек)**

	2016	2017	2018	2019	
<b>O'zbekiston Respublikasi</b>	<b>334,8</b>	<b>355,7</b>	<b>426,6</b>	<b>528,3</b>	<b>Республика Узбекистан</b>
Qoraqalpog'iston Respublikasi	6,2	6,7	7,1	6,8	Республика Каракалпакстан
viloyatlar:					области:
Andijon	4,5	5,6	8,4	9,8	Андижанская
Buxoro	7,9	8,6	9,7	9,3	Бухарская
Jizzax	20,6	21,0	23,3	24,4	Джизакская
Qashqadaryo	11,5	8,3	9,6	13,2	Кашкадарьинская
Navoiy	9,0	12,3	11,5	12,7	Навоийская
Namangan	50,2	56,8	56,7	70,9	Наманганская
Samarqand	16,9	18,8	21,3	22,9	Самаркандская
Surxondaryo	7,5	7,2	14,4	14,3	Сурхандарьинская
Sirdaryo	0,1	0,2	-	0,9	Сырдарьинская
Toshkent	93,2	100,9	111,0	134,0	Ташкентская
Farg'ona	61,8	65,4	94,1	152,7	Ферганская
Xorazm	4,0	4,0	5,7	5,5	Хорезмская
Toshkent sh.	41,4	39,9	53,8	50,9	г. Ташкент

**Hududlar bo'yicha bolalar sanatoriyalari soni**  
(birlik)

**Число детских санаторий по регионам**  
(единиц)

	2016	2017	2018	2019	
O'zbekiston Respublikasi	32	33	35	34	Республика Узбекистан
Qoraqalpog'iston Respublikasi	3	3	3	2	Республика Каракалпакстан
viloyatlar:					области:
Andijon	1	2	2	2	Андижанская
Buxoro	1	1	-	-	Бухарская
Jizzax	1	1	1	2	Джизакская
Qashqadaryo	2	2	2	3	Кашкадарьинская
Navoiy	1	1	1	1	Навоийская
Namangan	3	3	3	3	Наманганская
Samarqand	5	4	4	6	Самаркандская
Surxondaryo	1	2	4	3	Сурхандарьинская
Sirdaryo	-	-	-	-	Сырдарьинская
Toshkent	2	2	3	3	Ташкентская
Farg'ona	8	9	9	7	Ферганская
Xorazm	1	1	1	1	Хорезмская
Toshkent sh.	3	2	2	1	г. Ташкент



**Hududlar bo'yicha bolalar sanatoriylaridagi o'rinlar soni**  
(ming birlik)

**Число коек в детских санаториях по регионам**  
(тысяч единиц)

	2016	2017	2018	2019	
<b>O'zbekiston Respublikasi</b>	<b>4,1</b>	<b>4,5</b>	<b>5,3</b>	<b>5,5</b>	<b>Республика Узбекистан</b>
Qoraqalpog'iston Respublikasi	0,3	0,4	0,4	0,3	Республика Каракалпакстан
viloyatlar:					области:
Andijon	0,3	0,5	0,3	0,3	Андижанская
Buxoro	0,2	0,2	-	-	Бухарская
Jizzax	0,1	0,1	0,1	0,1	Джизакская
Qashqadaryo	0,2	0,2	0,2	0,2	Кашкадарьинская
Navoiy	0,1	0,1	0,1	0,1	Навоийская
Namangan	0,5	0,5	0,5	0,5	Наманганская
Samarqand	0,6	0,6	0,6	0,7	Самаркандская
Surxondaryo	0,1	0,4	0,9	0,8	Сурхандарьинская
Sirdaryo	-	-	-	-	Сырдарьинская
Toshkent	0,3	0,3	0,7	0,7	Ташкентская
Farg'ona	0,7	0,8	1,1	1,4	Ферганская
Xorazm	0,2	0,2	0,2	0,3	Хорезмская
Toshkent sh.	0,5	0,2	0,2	0,1	г. Ташкент

**Hududlar bo'yicha bolalar sanatoriyalarida  
xizmat ko'rsatilgan bolalar  
(ming kishi)**

**Обслужено детей детскими санаториями по регионам  
(тысяч человек)**

	2016	2017	2018	2019	
<b>O'zbekiston Respublikasi</b>	<b>23,9</b>	<b>29,2</b>	<b>35,4</b>	<b>34,2</b>	<b>Республика Узбекистан</b>
Qoraqalpog'iston Respublikasi	2,7	2,6	2,7	2,6	Республика Каракалпақстан
viloyatlar:					области:
Andijon	2,1	2,4	1,6	2,4	Андижанская
Buxoro	0,7	0,7	-	-	Бухарская
Jizzax	0,3	0,3	0,3	0,3	Джизакская
Qashqadaryo	2,0	2,0	2,0	2,1	Кашкадарьинская
Navoiy	0,4	0,7	0,8	1,0	Навоийская
Namangan	6,7	9,4	9,6	9,8	Наманганская
Samarqand	0,8	0,8	2,6	0,9	Самаркандская
Surxondaryo	0,6	1,5	3,5	2,7	Сурхандарьинская
Sirdaryo	-	-	-	-	Сырдарьинская
Toshkent	1,7	1,8	3,8	4,0	Ташкентская
Farg'ona	1,9	4,0	5,6	5,8	Ферганская
Xorazm	1,3	1,3	2,0	1,8	Хорезмская
Toshkent sh.	2,7	1,7	0,9	0,8	г. Ташкент

**Sanatoriya-kurort muassasalari tomonidan  
xizmat ko'rsatilgan tashrif buyuruvchilar soni  
(kishi)**

**Число обслуженных посетителей  
санаторно-курортными учреждениями  
(человек)**

	2016	2017	2018	2019	
	<i>Xizmat ko'rsatilgan – jami</i>				
	<i>Обслужено - всего</i>				
<b>Jami</b>	<b>334 791</b>	<b>355 671</b>	<b>426 571</b>	<b>528 308</b>	<b>Всего</b>
shu jumladan kichik korxonalar va mikrofirmalar tomonidan	43 172	116 614	130 331	217 969	в том числе малыми предприятиями и микрофирмами
	<i>O'zbekiston fuqarolari</i>				
	<i>Граждан Узбекистана</i>				
<b>Jami</b>	<b>329 545</b>	<b>347 169</b>	<b>409 090</b>	<b>503 803</b>	<b>Всего</b>
shu jumladan kichik korxonalar va mikrofirmalar tomonidan	40 790	111 911	122 637	204 306	в том числе малыми предприятиями и микрофирмами
	<i>MDH davlatlari fuqarolari</i>				
	<i>Граждан стран СНГ</i>				
<b>Jami</b>	<b>5 184</b>	<b>8 252</b>	<b>17 123</b>	<b>24 177</b>	<b>Всего</b>
shu jumladan kichik korxonalar va mikrofirmalar tomonidan	2 339	4 459	7 355	13 421	в том числе малыми предприятиями и микрофирмами
	<i>uzoq xorijiy davlatlar fuqarolari</i>				
	<i>Граждан стран дальнего зарубежья</i>				
<b>Jami</b>	<b>62</b>	<b>250</b>	<b>358</b>	<b>328</b>	<b>Всего</b>
shu jumladan kichik korxonalar va mikrofirmalar tomonidan	43	244	339	242	в том числе малыми предприятиями и микрофирмами

**Safar maqsadlari bo'yicha sanatoriya-kurort muassasalari  
tomonidan xizmat ko'rsatilgan tashrif buyuruvchilar  
(kishi)**

**Обслужено посетителей санаторно-курортными  
учреждениями по целям поездок  
(человек)**

	2016	2017	2018	2019	
<b>Xizmat ko'rsatilgan – jami</b>					
<b>Обслужено - всего</b>					
<b>Jami</b>	<b>334 791</b>	<b>355 671</b>	<b>426 571</b>	<b>528 308</b>	<b>Всего</b>
shu jumladan maqsadlari bo'yicha:					в том числе по целям:
xordiq chiqarish va dam olish	13 133	6 731	24 338	22 704	досуг и отдых
xizmat yuzasidan va kasbga oid	1 629	62	598	335	деловая и профессиональная
davolanish va profilaktika	314 785	347 258	395 216	491 361	лечение и профилактика
boshqalar	5 244	1 620	6 419	13 908	прочее
<b>O'zbekiston fuqarolari</b>					
<b>Граждан Узбекистана</b>					
<b>Jami</b>	<b>329 545</b>	<b>347 169</b>	<b>409 090</b>	<b>503 803</b>	<b>Всего</b>
shu jumladan maqsadlari bo'yicha:					в том числе по целям:
xordiq chiqarish va dam olish	13 133	6 728	24 338	22 689	досуг и отдых
xizmat yuzasidan va kasbga oid	1 622	62	598	303	деловая и профессиональная
davolanish va profilaktika	309 582	338 936	377 968	466 964	лечение и профилактика
boshqalar	5 208	1 443	6 186	13 847	прочее

*Davomi*

*Продолжение*

	2016	2017	2018	2019	
<b>MDH davlatlari fuqarolari</b>					
<b>Граждан стран СНГ</b>					
<b>Jami</b>	<b>5 184</b>	<b>8 252</b>	<b>17 123</b>	<b>24 177</b>	<b>Всего</b>
shu jumladan maqsadlari bo'yicha:					в том числе по целям:
xordiq chiqarish va dam olish	-	3	-	15	досуг и отдых
xizmat yuzasidan va kasbga oid	-	-	-	14	деловая и профессиональная
davolanish va profilaktika	5 184	8 249	17 111	24 098	лечение и профилактика
boshqalar	-	-	12	50	прочее
<b>Uzoq xorijiy davlatlar fuqarolari</b>					
<b>Граждан стран дальнего зарубежья</b>					
<b>Jami</b>	<b>62</b>	<b>250</b>	<b>358</b>	<b>328</b>	<b>Всего</b>
shu jumladan maqsadiari bo'yicha:					в том числе по целям:
xordiq chiqarish va dam olish	-	-	-	-	досуг и отдых
xizmat yuzasidan va kasbga oid	7	-	-	18	деловая и профессиональная
davoianish va profilaktika	19	73	137	299	лечение и профилактика
boshqalar	36	177	221	11	прочее

**Safar davomiyligi bo'yicha sanatoriya-kurort muassasalari  
tomonidan xizmat ko'rsatilgan tashrif buyuruvchilarning  
taqsimlanishi**  
(kishi)

**Распределение обслуженных санаторно-курортными  
учреждениями посетителей по продолжительности  
пребывания**  
(человек)

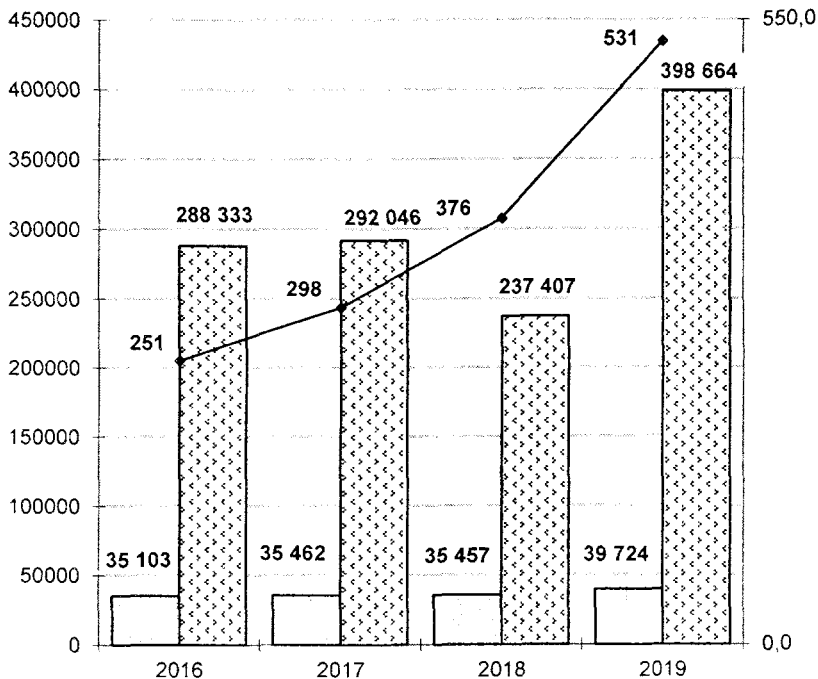
	2016	2017	2018	2019	
	<b>Xizmat ko'rsatilgan – jami</b>				
	<b>Обслужено - всего</b>				
<b>Jami</b>	<b>334 791</b>	<b>355 671</b>	<b>426 571</b>	<b>528 308</b>	<b>Всего</b>
shu jumladan, safar davomiyligi bo'yicha:					в том числе по продолжи- тельности пребывания:
1-3 kun tunash	12 500	13 768	36 775	113 249	1-3 ночевки
4-7 kun tunash	47 841	53 577	78 103	75 815	4-7 ночевок
8-28 kun tunash	252 514	268 534	290 786	317 893	8-28 ночевок
29-91 kun tunash	20 192	18 724	19 282	20 458	29-91 ночевка
92-182 kun tunash	1 437	929	1 544	691	92-182 ночевки
183-365 kun tunash	307	139	81	202	183-365 ночевок
	<b>O'zbekiston fuqarolari</b>				
	<b>Граждан Узбекистана</b>				
<b>Jami</b>	<b>329 545</b>	<b>347 169</b>	<b>409 090</b>	<b>503 803</b>	<b>Всего</b>
shu jumladan, safar davomiyligi bo'yicha:					в том числе по продолжи- тельности пребывания:
1-3 kun tunash	12 390	13 658	36 260	105 116	1-3 ночевки
4-7 kun tunash	47 268	52 668	74 400	71 832	4-7 ночевок
8-28 kun tunash	247 951	261 051	277 525	305 504	8-28 ночевок
29-91 kun tunash	20 192	18 724	19 280	20 458	29-91 ночевка
92-182 kun tunash	1 437	929	1 544	691	92-182 ночевки
183-365 kun tunash	307	139	81	202	183-365 ночевок


*Davomi*


*Продолжение*


	2016	2017	2018	2019	
<b>MDH davlatlari fuqarolari</b>					
<b>Граждан стран СНГ</b>					
<b>Jami</b>	<b>5 184</b>	<b>8 252</b>	<b>17 123</b>	<b>24 177</b>	<b>Всего</b>
shu jumladan, safar davomiyligi bo'yicha:					в том числе по продолжительности пребывания:
1-3 kun tunash	94	66	505	8 063	1-3 ночевки
4-7 kun tunash	566	929	3 657	3 917	4-7 ночевок
8-28 kun tunash	4 524	7 257	12 961	12 197	8-28 ночевок
29-91 kun tunash	-	-	-	-	29-91 ночевка
92-182 kun tunash	-	-	-	-	92-182 ночевки
183-365 kun tunash	-	-	-	-	183-365 ночевок
<b>Uzoq xorijiy davlatlar fuqarolari</b>					
<b>Граждан стран дальнего зарубежья</b>					
<b>Jami</b>	<b>62</b>	<b>250</b>	<b>358</b>	<b>328</b>	<b>Всего</b>
shu jumladan, safar davomiyligi bo'yicha:					в том числе по продолжительности пребывания:
1-3 kun tunash	16	45	10	70	1-3 ночевки
4-7 kun tunash	7	205	46	66	4-7 ночевок
8-28 kun tunash	39	-	300	192	8-28 ночевок
29-91 kun tunash	-	-	2	-	29-91 ночевка
92-182 kun tunash	-	-	-	-	92-182 ночевки
183-365 kun tunash	-	-	-	-	183-365 ночевок

**Dam olish tashkilotlari va turistik bazalar**  
**Организации отдыха и туристские базы**



 Dam olish tashkilotlari va turistik bazalardagi joylar soni, *birlik* /  
Число мест в организациях отдыха и туристских базах, *единиц*

 Dam olish tashkilotlari va turistik bazalarda xizmat ko'rsatilgan tashrif buyuruvchilar, *kishi* / Обслужено посетителей организациями отдыха и туристскими базами, *человек*

 Dam olish tashkilotlari va turistik bazalar obyektlari soni, *birlik* /  
Количество объектов организаций отдыха и туристских баз, *единиц*



**Hududlar bo'yicha dam olish tashkilotlari  
va turistik bazalar soni**  
(birlik)

**Число организаций отдыха  
и туристских баз по регионам**  
(единиц)

	2016	2017	2018	2019	
O'zbekiston Respublikasi	251	298	376	531	Республика Узбекистан
Qoraqalpog'iston Respublikasi	13	14	22	19	Республика Каракалпакстан
viloyatlar:					области:
Andijon	9	7	9	40	Андижанская
Buxoro	1	5	34	49	Бухарская
Jizzax	11	8	14	18	Джизакская
Qashqadaryo	13	20	19	19	Кашкадарьинская
Navoiy	4	4	10	25	Навоийская
Namangan	8	13	11	12	Наманганская
Samarqand	5	8	14	38	Самаркандская
Surxondaryo	12	10	8	7	Сурхандарьинская
Sirdaryo	2	3	3	1	Сырдарьинская
Toshkent	102	128	135	156	Ташкентская
Farg'ona	18	18	19	18	Ферганская
Xorazm	15	14	13	40	Хорезмская
Toshkent sh.	38	46	65	89	г. Ташкент

**Hududlar bo'yicha dam olish tashkilotlari  
va turistik bazalardagi joylar soni**  
(ming birlik)

**Число мест в организациях отдыха  
и туристских базах по регионам**  
(тысяч единиц)

	2016	2017	2018	2019	
<b>O'zbekiston Respublikasi</b>	<b>35,1</b>	<b>35,5</b>	<b>35,5</b>	<b>39,7</b>	<b>Республика Узбекистан</b>
Qoraqalpog'iston Respublikasi	1,3	1,2	3,0	2,3	Республика Каракалпакстан
viloyatlar:					области:
Andijon	0,7	0,5	0,9	1,5	Андижанская
Buxoro	0,1	0,2	0,6	0,7	Бухарская
Jizzax	0,5	0,4	0,7	0,7	Джизакская
Qashqadaryo	4,4	4,7	4,6	4,6	Кашкадарьинская
Navoiy	0,4	0,4	0,5	0,8	Навоийская
Namangan	1,1	1,1	1,1	1,0	Наманганская
Samarqand	1,5	1,6	1,0	1,1	Самаркандская
Surxondaryo	2,8	2,5	2,0	1,5	Сурхандарьинская
Sirdaryo	0,3	0,7	0,6	0,4	Сырдарьинская
Toshkent	11,3	11,6	11,6	13,9	Ташкентская
Farg'ona	1,0	1,2	0,8	1,1	Ферганская
Xorazm	2,0	2,0	1,7	2,2	Хорезмская
Toshkent sh.	7,7	7,4	6,4	7,9	г. Ташкент

**Hududlar bo'yicha dam olish tashkilotlari va turistik bazalar  
tomonidan xizmat ko'rsatilgan tashrif buyuruvchilar**  
(ming kishi)

**Обслужено посетителей организациями  
отдыха и туристскими базами по регионам**  
(тысяч человек)

	2016	2017	2018	2019	
O'zbekiston Respublikasi	288,3	292,0	237,4	398,7	Республика Узбекистан
Qoraqalpog'iston Respublikasi	4,6	5,0	6,8	8,0	Республика Каракалпакстан
viloyatlar:					области:
Andijon	8,5	7,4	3,4	10,0	Андижанская
Buxoro	-	1,3	6,9	15,3	Бухарская
Jizzax	10,5	4,9	7,1	11,6	Джизакская
Qashqadaryo	20,3	25,3	17,0	17,5	Кашкадарьинская
Navoiy	5,1	5,8	10,1	17,4	Навийская
Namangan	6,0	7,6	5,9	3,4	Наманганская
Samarqand	3,8	2,9	5,7	6,7	Самаркандская
Surxondaryo	47,9	55,9	7,4	57,9	Сурхандарьинская
Sirdaryo	6,6	2,0	2,1	0,6	Сырдарьинская
Toshkent	90,6	82,0	79,6	106,4	Ташкентская
Farg'ona	8,4	8,7	5,7	8,5	Ферганская
Xorazm	4,5	4,3	4,5	19,0	Хорезмская
Toshkent sh.	71,5	78,9	75,2	116,4	г. Ташкент

**Dam olish tashkilotlari va turistik bazalar tomonidan xizmat  
ko'rsatilgan tashrif buyuruvchilar soni**  
(kishi)

**Число обслуженных посетителей  
организациями отдыха и туристскими базами**  
(человек)

	2016	2017	2018	2019	
	<i>Xizmat ko'rsatilgan – jami</i>				
	<i>Обслужено - всего</i>				
<b>Jami</b>	288 333	292 046	237 407	398 664	<b>Всего</b>
shu jumladan kichik korxonalar va mikrofirmalar tomonidan	96 676	104 704	97 091	209 271	в том числе малыми предприятиями и микрофирмами
	<i>O'zbekiston fuqarolari</i>				
	<i>Граждан Узбекистана</i>				
<b>Jami</b>	283 822	277 480	211 551	345 325	<b>Всего</b>
shu jumladan kichik korxonalar va mikrofirmalar tomonidan	93 859	90 679	72 423	157 406	в том числе малыми предприятиями и микрофирмами
	<i>MDH davlatlari fuqarolari</i>				
	<i>Граждан стран СНГ</i>				
<b>Jami</b>	1 161	4 272	8 040	21 848	<b>Всего</b>
shu jumladan kichik korxonalar va mikrofirmalar tomonidan	479	4 161	7 397	20 720	в том числе малыми предприятиями и микрофирмами
	<i>Uzoq xorijiy davlatlar fuqarolari</i>				
	<i>Граждан стран дальнего зарубежья</i>				
<b>Jami</b>	3 350	10 294	17 816	31 491	<b>Всего</b>
shu jumladan kichik korxonalar va mikrofirmalar tomonidan	2 338	9 864	17 271	31 145	в том числе малыми предприятиями и микрофирмами

**Safar maqsadlari bo'yicha dam olish tashkilotlari va turistik  
bazalar tomonidan xizmat ko'rsatilgan tashrif buyuruvchilar  
(kishi)**

**Обслужено посетителей организациями  
отдыха и туристскими базами по целям поездок  
(человек)**

	2016	2017	2018	2019	
<b>Xizmat ko'rsatilgan – jami</b>					
<b>Обслужено - всего</b>					
<b>Jami</b>	<b>288 333</b>	<b>292 046</b>	<b>237 407</b>	<b>398 664</b>	<b>Всего</b>
shu jumladan maqsadlari bo'yicha:					в том числе по целям:
xordiq chiqarish va dam olish	226 762	203 372	183 317	221 850	досуг и отдых
xizmat yuzasidan va kasbga oid	2 603	10 622	22 599	40 921	деловая и профессиональная
davolanish va profilaktika	7 475	13 705	6 186	14 465	лечение и профилактика
boshqalar	51 493	64 347	25 305	121 428	прочее
<b>O'zbekiston fuqarolari</b>					
<b>Граждан Узбекистана</b>					
<b>Jami</b>	<b>283 822</b>	<b>277 480</b>	<b>211 551</b>	<b>345 325</b>	<b>Всего</b>
shu jumladan maqsadlari bo'yicha:					в том числе по целям:
xordiq chiqarish va dam olish	222 456	195 579	164 187	184 763	досуг и отдых
xizmat yuzasidan va kasbga oid	2 598	4 345	18 994	34 263	деловая и профессиональная
davolanish va profilaktika	7 475	13 682	6 059	13 985	лечение и профилактика
boshqalar	51 293	63 874	22 311	112 314	прочее

*Davomi*

*Продолжение*

	2016	2017	2018	2019	
<b>MDH davlatlari fuqarolari</b>					
<b>Граждан стран СНГ</b>					
<b>Jami</b>	<b>1 161</b>	<b>4 272</b>	<b>8 040</b>	<b>21 848</b>	<b>Всего</b>
shu jumladan maqsadlari bo'yicha:					в том числе по целям:
xordiq chiqarish va dam olish	1 049	1 294	4 662	13 704	досуг и отдых
xizmat yuzasidan va kasbga oid	5	2 927	1 767	4 104	деловая и профессиональная
davolanish va profilaktika	-	23	127	472	лечение и профилактика
boshqalar	107	28	1 484	3 568	прочее
<b>Uzoq xorijiy davlatlar fuqarolari</b>					
<b>Граждан стран дальнего зарубежья</b>					
<b>Jami</b>	<b>3 350</b>	<b>10 294</b>	<b>17 816</b>	<b>31 491</b>	<b>Всего</b>
shu jumladan maqsadlari bo'yicha:					в том числе по целям:
xordiq chiqarish va dam olish	3 257	6 499	14 468	23 383	досуг и отдых
xizmat yuzasidan va kasbga oid	-	3 350	1 838	2 554	деловая и профессиональная
davolanish va profilaktika	-	-	-	8	лечение и профилактика
boshqalar	93	445	1 510	5 546	прочее

**Safar davomiyligi bo'yicha dam olish tashkilotlari  
va turistik bazalar tomonidan xizmat ko'rsatilgan  
tashrif buyuruvchilarning taqsimlanishi**  
(kishi)

**Распределение обслуженных посетителей  
организациями отдыха и туристскими базами  
по продолжительности пребывания**  
(человек)

	2016	2017	2018	2019	
	<i>Xizmat kursatilgan – jami</i>				
	<i>Обслужено - всего</i>				
<b>Jami</b>	<b>288 333</b>	<b>292 046</b>	<b>237 407</b>	<b>398 664</b>	<b>Всего</b>
shu jumladan, safar davomiyligi bo'yicha:					в том числе по продолжитель- ности пребывания:
1-3 kun tunash	167 318	165 238	128 970	274 321	1-3 ночевки
4-7 kun tunash	30 915	30 569	25 605	33 738	4-7 ночевок
8-28 kun tunash	89 373	95 458	80 322	88 270	8-28 ночевок
29-91 kun tunash	727	400	951	747	29-91 ночевка
92-182 kun tunash	-	381	78	103	92-182 ночевки
183-365 kun tunash	-	-	1 481	1 485	183-365 ночевок
	<i>O'zbekiston fuqarolari</i>				
	<i>Граждан Узбекистана</i>				
<b>Jami</b>	<b>283 822</b>	<b>277 480</b>	<b>211 551</b>	<b>345 325</b>	<b>Всего</b>
shu jumladan, safar davomiyligi bo'yicha:					в том числе по продолжитель- ности пребывания:
1-3 kun tunash	163 260	151 586	105 023	228 350	1-3 ночевки
4-7 kun tunash	30 475	29 715	24 395	29 753	4-7 ночевок
8-28 kun tunash	89 360	95 398	79 884	85 134	8-28 ночевок
29-91 kun tunash	727	400	885	656	29-91 ночевка
92-182 kun tunash	-	381	78	103	92-182 ночевки
183-365 kun tunash	-	-	1 286	1 329	183-365 ночевок

*Davomi*

*Продолжение*

	2016	2017	2018	2019	
	<b>MDH davlatlari fuqarolari</b>				
	<b>Граждан стран СНГ</b>				
<b>Jami</b>	<b>1 161</b>	<b>4 272</b>	<b>8 040</b>	<b>21 848</b>	<b>Всего</b>
shu jumladan, safar davomiyligi bo'yicha:					в том числе по продолжитель- ности пребывания:
1-3 kun tunash	901	4 010	6 705	17 431	1-3 ночевки
4-7 kun tunash	252	231	811	1 974	4-7 ночевок
8-28 kun tunash	8	31	266	2 220	8-28 ночевок
29-91 kun tunash	-	-	63	67	29-91 ночевка
92-182 kun tunash	-	-	-	-	92-182 ночевки
183-365 kun tunash	-	-	195	156	183-365 ночевок
	<b>Uzoq xorijiy davlatlar fuqarolari</b>				
	<b>Граждан стран дальнего зарубежья</b>				
<b>Jami</b>	<b>3 350</b>	<b>10 294</b>	<b>17 816</b>	<b>31 491</b>	<b>Всего</b>
shu jumladan, safar davomiyligi bo'yicha:					в том числе по продолжитель- ности пребывания:
1-3 kun tunash	3 157	9 642	17 242	28 540	1-3 ночевки
4-7 kun tunash	188	623	399	2 011	4-7 ночевок
8-28 kun tunash	5	29	172	916	8-28 ночевок
29-91 kun tunash	-	-	3	24	29-91 ночевка
92-182 kun tunash	-	-	-	-	92-182 ночевки
183-365 kun tunash	-	-	-	-	183-365 ночевок



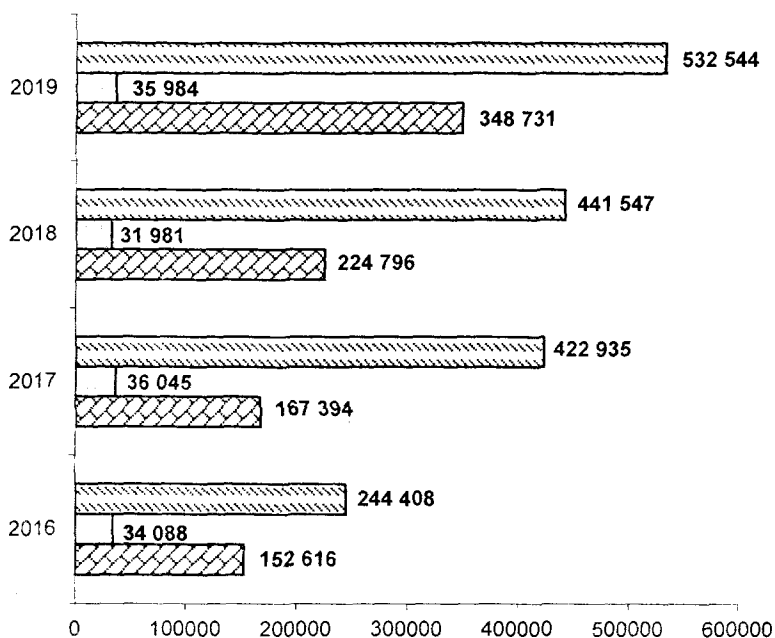
## TURISTIK XIZMATLAR

## ТУРИСТСКИЕ УСЛУГИ

Turistik firma va tashkilotlar tomonidan xizmat ko'rsatilgan tashrif buyuruvchilar soni dinamikasi

Динамика численности обслуженных посетителей туристскими фирмами и организациями

*kishi / человек*



- Kiruvchi turizm / Въездной туризм
- Chiquvchi turizm / Выездной туризм
- Ichki turizm / Внутренний туризм

**Turizmning turlari bo'yicha turistik firma va tashkilotlar tomonidan  
xizmat ko'rsatilgan tashrif buyuruvchilarning taqsimlanishi  
(kishi)**

**Распределение обслуженных туристскими фирмами  
и организациями посетителей по видам туризма  
(человек)**

	2016	2017	2018	2019	
	<b>Jami / Всего</b>				
<b>Jami <sup>1)</sup></b>	<b>465 403</b>	<b>669 982</b>	<b>713 167</b>	<b>941 990</b>	<b>Всего <sup>1)</sup></b>
shu jumladan kichik korxon va mikrofirmalar tomonidan <sup>1)</sup>	261 053	282 919	303 938	412 851	в том числе малыми предприятиями и микрофирмами <sup>1)</sup>
	<b>Kiruvchi turizm / Въездной туризм</b>				
<b>Jami</b>	<b>152 616</b>	<b>167 394</b>	<b>224 796</b>	<b>348 731</b>	<b>Всего</b>
shu jumladan kichik korxon va mikrofirmalar tomonidan	105 257	116 970	146 604	171 848	в том числе малыми предприятиями и микрофирмами
	<b>Chiquvchi turizm / Выездной туризм</b>				
<b>Jami</b>	<b>34 088</b>	<b>36 045</b>	<b>31 981</b>	<b>35 984</b>	<b>Всего</b>
shu jumladan kichik korxon va mikrofirmalar tomonidan	34 088	36 045	31 981	35 984	в том числе малыми предприятиями и микрофирмами
	<b>Ichki turizm / Внутренний туризм</b>				
<b>Jami</b>	<b>244 408</b>	<b>422 935</b>	<b>441 547</b>	<b>532 544</b>	<b>Всего</b>
shu jumladan kichik korxon va mikrofirmalar tomonidan	87 417	86 292	110 570	180 311	в том числе малыми предприятиями и микрофирмами

<sup>1)</sup> Faqat viza va xorijiy pasportni rasmiylashtirish, mehmonxona va boshqa yashash joylarini band qilish xizmatlari ko'rsatilgan fuqarolarni qo'shgan holda / Включая обслуженных граждан, которым только оформлена виза или заграничный паспорт, забронированы места в гостинице и других местах проживания.

**Turizmning turlari bo'yicha xizmat ko'rsatilgan  
bir kunlik tashrif buyuruvchilar  
(kishi)**

**Обслужено однодневных посетителей  
по видам туризма  
(человек)**

	2016	2017	2018	2019	
Jami	251 195	462 326	517 239	668 544	Всего
shu jumladan:					в том числе:
kiruvchi turizm	47 902	71 232	131 880	225 123	въездной туризм
MDH davlatlaridan	5 567	10 110	34 806	71 265	из стран СНГ
uzoq xorijdan	42 335	61 122	97 074	153 858	из дальнего зарубежья
chiquvchi turizm	-	1 036	3 233	4 393	выездной туризм
MDH davlatlariga	-	28	161	1 048	в страны СНГ
uzoq xorijga	-	1 008	3 072	3 345	в дальнее зарубежье
ichki turizm	203 293	390 058	382 126	439 028	внутренний туризм

**Turizmning turlari bo'yicha sotilgan  
turistik yo'llanmalar soni va qiymati**

**Количество и стоимость реализованных  
путевок по видам туризма**

	2016	2017	2018	2019	
Sotilgan turistik yo'llanmalar soni, birlik	103 093	65 726	102 866	289 820	Количество реализованных путевок, единиц
ulardan to'g'ridan – to'g'ri aholiga	101 703	64 671	102 866	281 103	из них непосредственно населению
shu jumladan:					в том числе:
kiruvchi turizm	41 746	25 718	37 917	115 244	въездной туризм
MDH davlatlaridan	9 942	5 463	6 381	59 385	из стран СНГ
uzoq xorijdan	31 804	20 255	31 536	55 859	из дальнего зарубежья
chiquvchi turizm	15 194	18 475	20 464	25 619	выездной туризм
MDH davlatlariga	700	3 337	3 447	7 259	в страны СНГ
uzoq xorijga	14 494	15 138	17 017	18 360	в дальнее зарубежье
ichki turizm	44 763	20 478	44 485	140 240	внутренний туризм
Sotilgan turistik yo'llanmalar qiymati, mln. so'm	100 906,1	151 309,0	252 969,2	787 385,6	Стоимость реализованных путевок, млн. сум

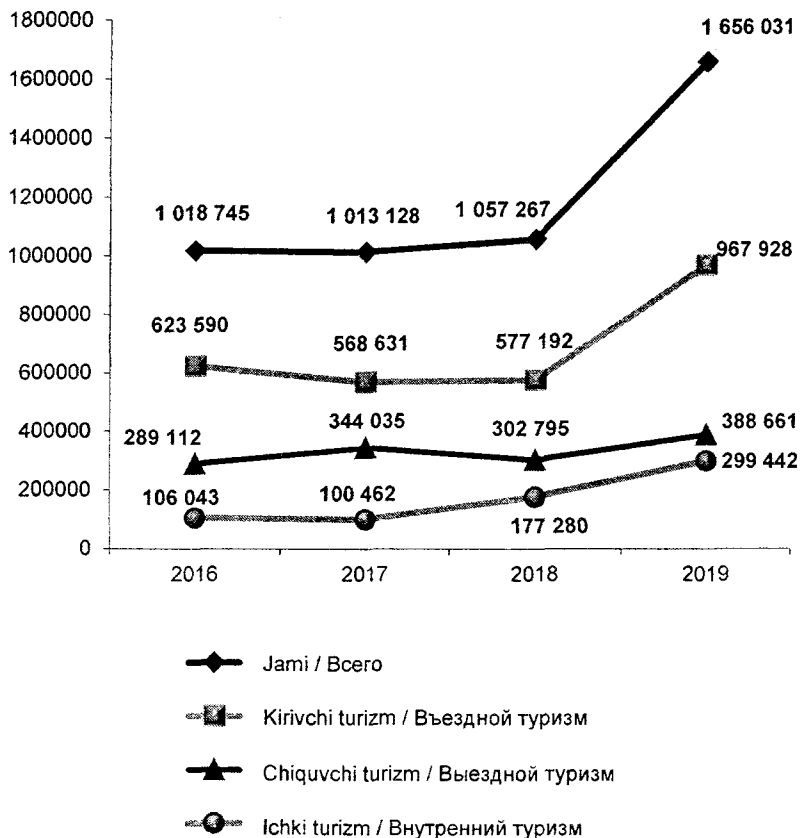
**Turizmning turlari bo'yicha turistik firma va tashkilotlar tomonidan  
xizmat ko'rsatilganlarning safarda  
bo'lish kishi-kunlari**

**Человеко-дней пребывания по видам туризма,  
обслуженных туристскими фирмами и организациями**

	2016	2017	2018	2019	
<b>Jami</b>	<b>1 018 745</b>	<b>1 013 128</b>	<b>1 057 267</b>	<b>1 656 031</b>	<b>Всего</b>
kiruvchi turizm	623 590	568 631	577 192	967 928	въездной туризм
MDH davlatlaridan	57 480	62 907	63 388	125 585	из стран СНГ
uzoq xorijdan	566 110	505 724	513 804	842 343	из дальнего зарубежья
chiquvchi turizm	289 112	344 035	302 795	388 661	выездной туризм
MDH davlatlariga	12 727	54 893	48 936	75 009	в страны СНГ
uzoq xorijga	276 385	289 142	253 859	313 652	в дальнее зарубежье
ichki turizm	106 043	100 462	177 280	299 442	внутренний туризм

## Turizmning turlari bo'yicha turistik firma va tashkilotlar tomonidan xizmat ko'rsatilganlarning safarda bo'lish kishi-kunlari

Человеко-дней пребывания по видам туризма, обслуженных туристскими фирмами и организациями



**Hududlar bo'yicha turistik firma va tashkilotlar soni**  
(birlik)

**Количество туристских фирм и организаций**  
**по регионам**  
(единиц)

	2018		2019		
	<i>jami</i> <i>всего</i>	<i>shu jumladan</i> <i>kichik</i> <i>korxonalar va</i> <i>mikrofirmalar</i> <i>в том числе</i> <i>малых пред-</i> <i>приятий и</i> <i>микрофирм</i>	<i>jami</i> <i>всего</i>	<i>shu jumladan</i> <i>kichik</i> <i>korxonalar va</i> <i>mikrofirmalar</i> <i>в том числе</i> <i>малых пред-</i> <i>приятий и</i> <i>микрофирм</i>	
O'zbekiston Respublikasi	502	496	517	511	Республика Узбекистан
Qoraqalpog'iston Respublikasi viloyatlar:	6	6	7	7	Республика Каракалпакстан области:
Andijon	8	7	6	5	Андижанская
Buxoro	35	35	37	37	Бухарская
Jizzax	9	8	11	10	Джизакская
Qashqadaryo	7	7	7	7	Кашкадарьинская
Navoiy	6	6	7	7	Навоийская
Namangan	2	2	6	6	Наманганская
Samarqand	60	60	68	68	Самаркандская
Surxondaryo	5	5	3	3	Сурхандарьинская
Sirdaryo	1	1	1	1	Сырдарьинская
Toshkent	6	6	14	14	Ташкентская
Farg'ona	9	9	7	7	Ферганская
Xorazm	8	7	11	10	Хорезмская
Toshkent sh.	340	337	332	329	г. Ташкент

**Hududlar bo'yicha turistik firma va tashkilotlar tomonidan xizmat ko'rsatilgan tashrif buyuruvchilar**  
(ming kishi)

**Обслужено посетителей туристскими фирмами и организациями по регионам**  
(тысяч человек)

	2016	2017	2018	2019	
O'zbekiston Respublikasi	465,4	670,0	713,2	942,0	Республика Узбекистан
Qoraqalpog'iston Respublikasi	1,8	2,9	5,4	8,2	Республика Каракалпакстан
viloyatlar:					области:
Andijon	2,7	1,8	1,2	0,7	Андижанская
Buxoro	24,2	24,3	14,2	12,4	Бухарская
Jizzax	13,4	14,5	14,8	18,5	Джизакская
Qashqadaryo	9,4	9,6	8,9	11,9	Кашкадарьинская
Navoiy	5,6	6,1	10,3	16,3	Навийская
Namangan	1,4	0,9	0,9	2,5	Наманганская
Samarqand	25,6	36,7	40,5	56,2	Самаркандская
Surxondaryo	2,1	2,6	3,6	4,0	Сурхандарьинская
Sirdaryo	2,9	1,2	3,6	6,6	Сырдарьинская
Toshkent	1,5	1,0	1,7	16,1	Ташкентская
Farg'ona	9,1	9,8	9,5	1,5	Ферганская
Xorazm	124,4	311,9	346,8	448,4	Хорезмская
Toshkent sh.	241,3	246,7	251,8	338,7	г. Ташкент



**TURISTIK TASHISHLAR**  
**ТУРИСТСКИЕ ПЕРЕВОЗКИ**

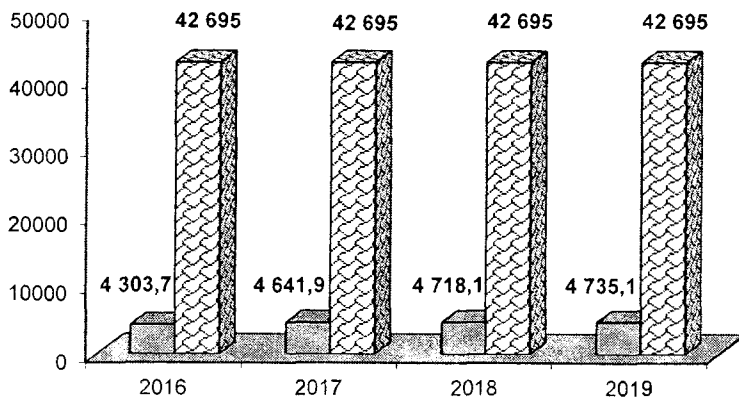
**Qatnov yo'llari uzunligi**  
(yil oxiriga, kilometrda)

**Протяженность путей сообщения**  
(на конец года, километров)

	2016	2017	2018	2019	
Umumiy foydalanadigan temir yo'llari	4 303,7	4 641,9	4 718,1	4 735,1	Железнодорожные пути общего пользования
Umumiy foydalanadigan avtomobil yo'llari	42 695	42 695	42 695	42 695	Автомобильные дороги общего пользования

**Qatnov yo'llari uzunligi**  
(yil oxiriga, kilometrda)

**Протяженность путей сообщения**  
(на конец года, километров)



- Umumiy foydalanadigan temir yo'llari / Железнодорожные пути общего пользования
- Umumiy foydalanadigan avtomobil yo'llari / Автомобильные дороги общего пользования

**Umumfoydalanadigan transportda qatnov turlari bo'yicha  
yo'lovchi tashish**  
(mln. kishi)

**Перевозки пассажиров транспортом общего пользования  
по видам сообщения**  
(млн. человек)

	Jami Всего	ulardan: из них:			
		halqaro qatnov	shahar- lararo qatnov	shahardan tashqari qatnov	
		междуна- родное сообщение	междуго- родное сообщение	пригород- ное сооб- щение	
<b>2016</b>					
Temir yo'l	20,5	0,6	3,1	16,8	Железнодорожный
Avtobus <sup>1)</sup>	69,0	-	3,1	63,9	Автобусный <sup>1)</sup>
Havo yo'llari	2,0	1,5	0,5	-	Воздушный
<b>2017</b>					
Temir yo'l	21,1	0,6	3,5	17,0	Железнодорожный
Avtobus <sup>1)</sup>	60,1	-	4,4	55,7	Автобусный <sup>1)</sup>
Havo yo'llari	2,2	1,7	0,5	-	Воздушный
<b>2018</b>					
Temir yo'l	22,1	0,5	3,7	17,9	Железнодорожный
Avtobus <sup>1)</sup>	103,3	-	3,3	100,0	Автобусный <sup>1)</sup>
Havo yo'llari	2,6	2,0	0,6	-	Воздушный
<b>2019</b>					
Temir yo'l	22,9	0,4	3,8	18,7	Железнодорожный
Avtobus <sup>1)</sup>	119,7	-	4,5	115,2	Автобусный <sup>1)</sup>
Havo yo'llari	3,2	2,6	0,6	-	Воздушный

<sup>1)</sup> Yirik korxonalar bo'yicha / По крупным предприятиям

**Qatnov turlari bo'yicha umumfoydalanadigan transportning  
yo'lovchi aylanmasi**  
(mln. yo'lovchi-kilometr)

**Пассажиروбоорот транспорта общего пользования  
по видам сообщений**  
(млн. пассажиро-километров)

	Jami Всего	ulardan: из них:			
		halqaro qatnov  междуна- родное сообщение	shahar- lararo qatnov  междуго- родное сообщение	shahardan tashqari qatnov  пригородное сообщение	
<b>2016</b>					
Temir yo'l	3 933,6	481,0	2 112,9	1 339,7	Железнодорожный
Avtobus <sup>1)</sup>	1 998,2	-	461,9	1 536,3	Автобусный <sup>1)</sup>
Havo yo'llari	6 733,2	6 417,3	315,9	-	Воздушный
<b>2017</b>					
Temir yo'l	4 293,9	585,8	2 248,3	1 459,8	Железнодорожный
Avtobus <sup>1)</sup>	1 365,0	-	401,0	964,0	Автобусный <sup>1)</sup>
Havo yo'llari	7 549,2	7 250,0	299,2	-	Воздушный
<b>2018</b>					
Temir yo'l	4 329,0	511,8	2 326,0	1 491,2	Железнодорожный
Avtobus <sup>1)</sup>	1 269,7	-	157,2	1 112,5	Автобусный <sup>1)</sup>
Havo yo'llari	8 842,3	8 478,2	364,1	-	Воздушный
<b>2019</b>					
Temir yo'l	4 385,2	492,3	2 376,1	1 516,8	Железнодорожный
Avtobus <sup>1)</sup>	1 351,1	-	245,5	1 105,6	Автобусный <sup>1)</sup>
Havo yo'llari	10 998,1	10 592,0	406,1	-	Воздушный

<sup>1)</sup> Yirik korxonalar bo'yicha / По крупным предприятиям  
O'zbekistonda turizm

## CHAKANA SAVDO TOVAR AYLANMASI TARKIBI

### СТРУКТУРА ТОВАРОБОРОТА РОЗНИЧНОЙ ТОРГОВЛИ

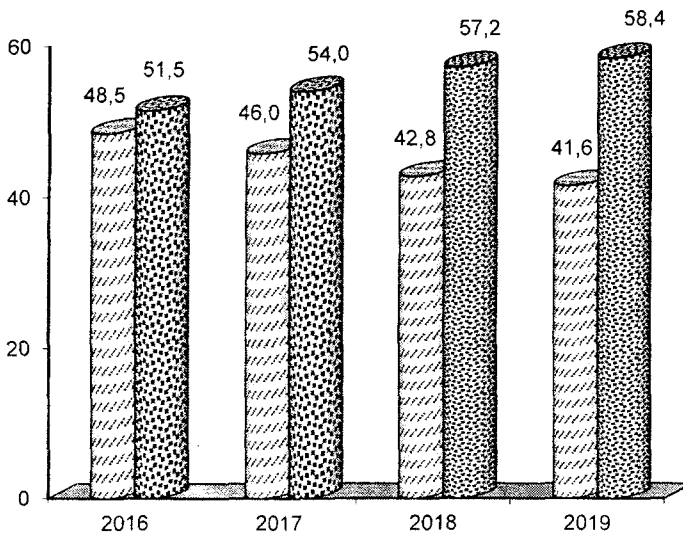
#### Chakana savdo tovar aylanmasi tarkibi

#### Структура товарооборота розничной торговли

	2016	2017	2018	2019	
	<i>Mlrd.so'm / Млрд.сум</i>				
<b>Chakana savdo tovar aylanmasi hajmi</b>	<b>88 071,6</b>	<b>105 229,9</b>	<b>133 195,2</b>	<b>166 094,4</b>	<b>Объем товарооборота розничной торговли</b>
shu jumladan:					в том числе:
oziq-ovqat mahsulotlari	42 752,7	48 396,0	57 021,2	69 142,9	продовольственных товаров
nooziq-ovqat mahsulotlari	45 318,8	56 833,7	76 174,0	96 951,5	непродовольственных товаров
	<i>Фоизда / В процентах</i>				
<b>Chakana savdo tovar aylanmasi hajmi</b>	<b>100,0</b>	<b>100,0</b>	<b>100,0</b>	<b>100,0</b>	<b>Объем товарооборота розничной торговли</b>
shu jumladan:					в том числе:
oziq-ovqat mahsulotlari	48,5	46,0	42,8	41,6	продовольственных товаров
nooziq-ovqat mahsulotlari	51,5	54,0	57,2	58,4	непродовольственных товаров

Chakana savdo tovar aylanmasi tarkibi  
(foizda)

Структура товарооборота розничной торговли  
(в процентах)



- Oziq-ovqat mahsulotlari /  
Продовольственных товаров
- Nooziq-ovqat mahsulotlari /  
Непродовольственных товаров

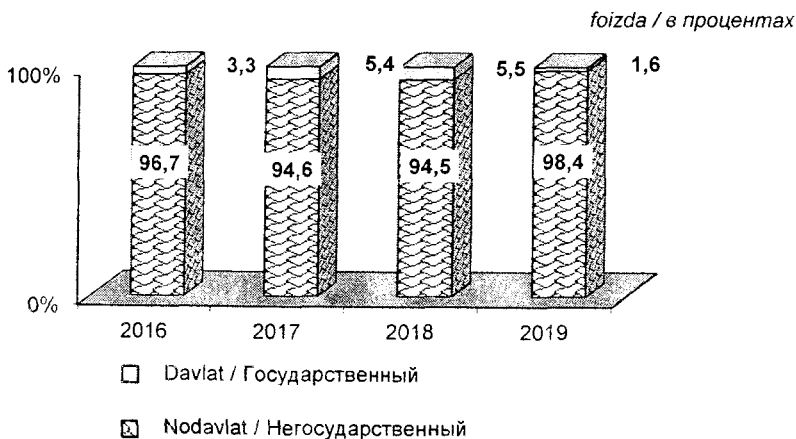
**Mulkchilik shakllari bo'yicha ovqatlanish  
tashkilotlarining tovar aylanmasi**

**Товарооборот организаций питания  
по формам собственности**

	2016	2017	2018	2019	
	<i>Mrd.so'm / Млрд.сум</i>				
<b>Ovqatlanish tashkilotlarining tovar aylanmasi</b>	<b>2 608,0</b>	<b>3 102,0</b>	<b>3 642,6</b>	<b>4 921,4</b>	<b>Товарооборот организаций питания</b>
shu jumladan:					в том числе:
davlat	85,7	166,7	201,8	78,2	государственный
nodavlat	2 522,3	2 935,3	3 440,8	4 843,2	негосударственный
	<i>Foizda / В процентах</i>				
<b>Ovqatlanish tashkilotlarining tovar aylanmasi</b>	<b>100,0</b>	<b>100,0</b>	<b>100,0</b>	<b>100,0</b>	<b>Товарооборот организаций питания</b>
shu jumladan:					в том числе:
davlat	3,3	5,4	5,5	1,6	государственный
nodavlat	96,7	94,6	94,5	98,4	негосударственный

**Mulkchilik shakllari bo'yicha ovqatlanish  
tashkilotlarining tovar aylanmasi**

**Товарооборот организаций питания по формам  
собственности**



## MADANIY XORDIQ CHIQARISH MUASSASALARI

### КУЛЬТУРНО-ДОСУГОВЫЕ УЧРЕЖДЕНИЯ

#### Madaniy xordiq chiqarish muassasalari faoliyatining asosiy ko'rsatkichlari

#### Основные показатели деятельности культурно-досуговых учреждений

	2016	2017	2018	2019	
<b>Teatrlar, birlik</b>	<b>53</b>	<b>50</b>	<b>50</b>	<b>50</b>	<b>Театры, единиц</b>
spektakllar soni, birlik	10 563	10 815	10 770	11 142	число спектаклей, единиц
tomoshabinlar soni, ming kishi	2 639,7	2 462,1	2 394,9	2 646,7	число зрителей, тыс. человек
<b>Sirkalar, birlik</b>	<b>1</b>	<b>1</b>	<b>1</b>	<b>1</b>	<b>Цирки, единиц</b>
tomoshalar soni, birlik	464	440	754	427	число представлений, единиц
tomoshabinlar soni, ming kishi	243,9	237,8	186,4	160,0	число зрителей, тыс. человек
<b>Muzeylar, birlik</b>	<b>109</b>	<b>121</b>	<b>97</b>	<b>100</b>	<b>Музеи, единиц</b>
tashriflar soni, ming kishi	5 371,1	6 302,1	8 147,6	7 777,8	число посещений, тыс. человек
<b>Hayvonot bog'lari, birlik</b>	<b>3</b>	<b>3</b>	<b>3</b>	<b>3</b>	<b>Зоопарки, единиц</b>
tashriflar soni, ming kishi	720,9	872,5	936,4	940,4	число посещений, тыс. человек
<b>Konsert tashkilotlari, biriik</b>	<b>72</b>	<b>67</b>	<b>66</b>	<b>72</b>	<b>Концертные организации, единиц</b>
konsertlar soni, birlik	2 285	2 505	2 834	3 681	число концертов, единиц
tomoshabinlar soni, ming kishi	1 554,8	1 381,7	1 788,0	2 820,9	число зрителей, тыс. человек

*Davomi*

*Продолжение*

	2016	2017	2018	2019	
<b>Kutubxonalar (axborot-resurs va axborot-kutubxona markazlari), birlik</b>	<b>2 908</b>	<b>2 898</b>	<b>2 902</b>	<b>398<sup>1)</sup></b>	<b>Библиотеки (информационно- ресурсные и информационно- библиотечные центры), единиц</b>
foydalanuvchilar soni, <i>ming kishi</i>	7 274,8	7 138,2	7 211,1	3 055,2	число пользователей, <i>тыс. человек</i>
<b>Madaniyat va istirohat bog'lari, birlik</b>	<b>188</b>	<b>189</b>	<b>193</b>	<b>192</b>	<b>Парки культуры и отдыха, единиц</b>
qatnovlar soni, <i>ming kishi</i>	8 140,9	8 501,1	9 183,7	9 596,7	число посещений, <i>тыс. человек</i>
<b>Botanika bog'i, birlik</b>	<b>1</b>	<b>1</b>	<b>1</b>	<b>1</b>	<b>Ботанические сады, единиц</b>
qatnovlar soni, <i>ming kishi</i>	90,0	103,6	127,2	140,0	число посещений, <i>тыс. человек</i>

<sup>1)</sup> O'zbekiston Respublikasi Prezidentining "O'zbekiston Respublikasi aholisiga axborot-kutubxona xizmati ko'rsatishni yanada takomillashtirish to'g'risida"gi 2019 yil 7 iyundagi PQ-4354 - son qarori. / Постановление Президента Республики Узбекистан «О дальнейшем совершенствовании информационно-библиотечного обслуживания населения Республики Узбекистан» от 7 июня 2019 года № ПП-4354.



**Teatrlar faoliyatining asosiy ko'rsatkichlari**  
**Основные показатели деятельности театров**

	2016	2017	2018	2019	
<b>Teatrlar, birlik</b>	<b>53</b>	<b>50</b>	<b>50</b>	<b>50</b>	<b>Театры, единиц</b>
shu jumladan:					в том числе:
opera va balet	1	1	1	1	оперы и балета
drama	23	23	25	25	драматических
musiqaviy	4	5	8	7	музыкальных
yosh tomoshabinlar	7	6	4	4	юнного зрителя
qo'g'irchoq	9	9	5	6	кукульный
bolalar uchun qo'g'irchoq	9	6	7	7	кукульный для детей
<b>Spektakllar soni, birlik</b>	<b>10 563</b>	<b>10 815</b>	<b>10 770</b>	<b>11 142</b>	<b>Число спектаклей, единиц</b>
<b>Tomoshabinlar soni, ming kishi</b>	<b>2 639,7</b>	<b>2 462,1</b>	<b>2 394,9</b>	<b>2 646,7</b>	<b>Число зрителей, тыс. человек</b>

**Teatrlarning ish olib boriladigan tillar bo'yicha taqsimlanishi**

**Распределение театров по языкам работы**

	2016	2017	2018	2019	
<b>Teatrlar, birlik</b>	<b>53</b>	<b>50</b>	<b>50</b>	<b>50</b>	<b>Театры, единиц</b>
shu jumladan tillarda ishlaydiganlar:					в том числе работающих на языке:
o'zbek	29	26	27	25	узбекском
qoraqalpoq	4	4	3	4	каракалпакском
rus	5	4	5	5	русском
aralash	15	16	15	16	смешанном

2018- yilda teatrlar faoliyatining hududlar bo'yicha  
asosiy ko'rsatkichlari

Основные показатели деятельности театров  
по регионам в 2018 году

	<i>Teatrlar, birlik</i>	<i>Spektakllar soni, birlik</i>	<i>Tomoshabinlar soni, ming kishi</i>	
	<i>Театры, единиц</i>	<i>Число спектаклей, единиц</i>	<i>Число зрителей, тысяч человек</i>	
O'zbekiston Respublikasi	50	10 770	2 394,9	Республика Узбекистан
Qoraqalpog'iston Respublikasi	3	848	175,6	Республика Каракалпакстан
viloyatlar:				области:
Andijon	3	447	124,0	Андижанская
Buxoro	2	760	147,9	Бухарская
Jizzax	2	430	84,7	Джизакская
Qashqadaryo	5	542	173,5	Кашкадарьинская
Navoiy	-	-	-	Навийская
Namangan	1	231	70,3	Наманганская
Samarqand	6	1 207	286,3	Самаркандская
Surxondaryo	2	614	158,9	Сурхандарьинская
Sirdaryo	1	125	31,2	Сырдарьинская
Toshkent	1	85	69,1	Ташкентская
Farg'ona	4	1 168	138,8	Ферганская
Xorazm	2	581	139,3	Хорезмская
Toshkent sh.	18	3 732	795,3	г. Ташкент

2019- yilda teatrlar faoliyatining hududlar bo'yicha  
asosiy ko'rsatkichlari

Основные показатели деятельности театров  
по регионам в 2019 году

	<i>Teatrlar, birlik</i>	<i>Spektakllar soni, birlik</i>	<i>Tomoshabinlar soni, ming kishi</i>	
	<i>Театры, единиц</i>	<i>Число спектаклей, единиц</i>	<i>Число зрителей, тысяч человек</i>	
<b>O'zbekiston Respublikasi</b>	<b>50</b>	<b>11 142</b>	<b>2 646,7</b>	<b>Республика Узбекистан</b>
Qoraqalpog'iston Respublikasi	4	928	202,2	Республика Каракалпакстан
viloyatlar:				области:
Andijon	3	572	168,0	Андижанская
Buxoro	2	699	127,7	Бухарская
Jizzax	2	512	137,0	Джизакская
Qashqadaryo	5	650	180,0	Кашкадарьинская
Navoiy	-	-	-	Навоийская
Namangan	1	257	82,3	Наманганская
Samarqand	5	980	262,3	Самаркандская
Surxondaryo	2	570	150,7	Сурхандарьинская
Sirdaryo	1	165	47,0	Сырдарьинская
Toshkent	1	85	69,1	Ташкентская
Farg'ona	4	1 040	157,7	Ферганская
Xorazm	2	1 038	208,0	Хорезмская
Toshkent sh.	18	3 646	854,7	г. Ташкент

**Muzeylar faoliyatining asosiy ko'rsatkichlari**  
**Основные показатели деятельности музеев**

	2016	2017	2018	2019	
Muzeylar (filiallarni qo'shgan holda), <i>birlik</i>	109	121	97	100	Музеи (включая филиалы), <i>единиц</i>
Muzeylarning eksponatlari soni, <i>ming birlik</i>	2 060,7	2 116,5	2 092,6	2 065,7	Число экспонатов музеев, <i>тыс. единиц</i>
Muzeylarda tashkil etilgan ko'rgazmalar soni, <i>birlik</i>	2 307	1 533	1 033	1 296	Число организованных выставок в музеях, <i>единиц</i>
Muzeylarga tashriflar soni, <i>ming kishi</i>	5 371,1	6 302,1	8 147,6	7 777,8	Число посетителей музеев, <i>тыс. человек</i>
ulardan o'quvchi va talabalar tomonidan	2 693,4	3 135,2	4 334,0	3 497,4	из них учащимися и студентами
Muzeylarda o'tkazilgan ekskursiyalar soni, <i>birlik</i>	107 144	134 147	125 067	173 571	Число проведенных экскурсий в музеях, <i>единиц</i>

**2018- yilda muzeylar faoliyatining hududlar bo'yicha asosiy  
ko'rsatkichlari**

**Основные показатели деятельности музеев по регионам  
в 2018 году**

	<i>Muzeylar, birlik</i>  <i>Музеи, единиц</i>	<i>Muzeylarning eksponatlari soni, ming birlik</i>  <i>Число экспонатов музеев, тыс. единиц</i>	<i>Muzeylarga tashriflar soni, ming kishi</i>  <i>Число посещений музеев, тыс. человек</i>	
O'zbekiston Respublikasi	97	2 092,6	8 147,6	Республика Узбекистан
Qoraqalpog'iston Respublikasi	4	86,2	178,1	Республика Каракалпакстан
viloyatlar:				области:
Andijon	2	109,6	106,9	Андижанская
Buxoro	16	85,2	404,2	Бухарская
Jizzax	4	14,2	108,4	Джизакская
Qashqadaryo	3	68,8	193,6	Кашкадарьинская
Navoiy	5	17,6	40,4	Навийская
Namangan	2	96,1	194,2	Наманганская
Samarqand	9	146,2	4 054,9	Самаркандская
Surxondaryo	3	163,2	102,3	Сурхандарьинская
Sirdaryo	1	1,2	9,0	Сырдарьинская
Toshkent	5	88,2	58,5	Ташкентская
Farg'ona	11	141,5	331,5	Ферганская
Xorazm	3	40,1	942,0	Хорезмская
Toshkent sh.	29	1 034,5	1 423,6	г. Ташкент

**2019- yilda muzeylar faoliyatining hududlar bo'yicha asosiy  
ko'rsatkichlari**

**Основные показатели деятельности музеев по регионам  
в 2019 году**

	<i>Muzeylar, birlik</i>  <i>Музеи, единиц</i>	<i>Muzeylarning ekspонатlari soni, ming birlik</i>  <i>Число экспонатов музеев, тыс.единиц</i>	<i>Muzeylarga tashriflar soni, ming kishi</i>  <i>Число посещений музеев, тыс.человек</i>	
O'zbekiston Respublikasi	100	2 065,7	7 777,8	Республика Узбекистан
Qoraqalpog'iston Respublikasi	4	86,3	144,1	Республика Каракалпакстан
viloyatlar:				области:
Andijon	2	109,8	122,3	Андижанская
Buxoro	16	85,3	1 137,2	Бухарская
Jizzax	5	14,4	35,5	Джизакская
Qashqadaryo	3	68,9	137,5	Кашкадарьинская
Navoiy	5	17,8	39,2	Навоийская
Namangan	2	97,3	198,3	Наманганская
Samarqand	10	147,3	3 187,5	Самаркандская
Surxondaryo	2	137,2	60,3	Сурхандарьинская
Sirdaryo	1	1,3	9,0	Сырдарьинская
Toshkent	5	88,3	46,0	Ташкентская
Farg'ona	13	132,7	336,0	Ферганская
Xorazm	3	40,1	1 148,3	Хорезмская
Toshkent sh.	29	1 039,0	1 176,6	г. Ташкент

**Konsert tashkilotlari faoliyatining asosiy ko'rsatkichlari**  
**Основные показатели деятельности концертных организаций**

	2016	2017	2018	2019	
Konsert tashkilotlari, <i>birlik</i>	72	67	66	72	Концертные организации, <i>единиц</i>
shu jumladan:					в том числе:
filarmoniya	7	6	7	10	филармонии
gastrol-konsert birlashmalari	52	52	41	42	гастрольно- концертные объединения
mustaqil jamoalar va boshqalar	13	9	18	20	самостоятельные коллективы и прочее
Konsertlar soni, <i>birlik</i>	2 285	2 505	2 834	3 681	Количество конcertов, <i>единиц</i>
shu jumladan taqdim etilgan:					в том числе представлены:
filarmoniyalar tomonidan	561	702	825	1 971	филармониями
gastrol-konsert birlashmalari tomonidan	1 274	1 159	1 268	1 295	гастрольно- концертными объединениями
mustaqil jamoalar va boshqalar tomonidan	450	644	741	415	самостоятельными коллективами и прочими
Tomoshabinlar soni, <i>ming kishi</i>	1 554,8	1 381,7	1 788,0	2 820,9	Число зрителей, <i>тыс. человек</i>

**2018- yilda konsert tashkilotlari faoliyatining  
hududlar bo'yicha asosiy ko'rsatkichlari**

**Основные показатели деятельности концертных организаций  
по регионам в 2018 году**

	<i>Konsert tashkilotlari, birlik</i>	<i>Taqdim etilgan konsertlar soni, birlik</i>	<i>Tomoshabin- lar soni, ming kishi</i>	
	<i>Концертные организации, единиц</i>	<i>Число представлен- ных концертов, единиц</i>	<i>Число зрителей, тыс. человек</i>	
<b>O'zbekiston Respublikasi</b>	<b>66</b>	<b>2 834</b>	<b>1 788,0</b>	<b>Республика Узбекистан</b>
Qoraqalpog'iston Respublikasi	4	123	57,1	Республика Каракалпакстан
viyoyatlar:				области:
Andijon	3	129	76,5	Андижанская
Buxoro	1	263	23,4	Бухарская
Jizzax	1	120	150,0	Джизакская
Qashqadaryo	3	230	220,0	Кашкадарьинская
Navoiy	2	207	106,4	Навоийская
Namangan	2	158	23,6	Наманганская
Samarqand	4	280	50,8	Самаркандская
Surxondaryo	1	18	32,0	Сурхандарьинская
Sirdaryo	2	42	84,0	Сырдарьинская
Toshkent	3	79	7,7	Ташкентская
Farg'ona	5	386	200,7	Ферганская
Xorazm	1	124	56,0	Хорезмская
Toshkent sh.	34	675	699,8	г. Ташкент



2019- yilda konsert tashkilotlari faoliyatining  
hududlar bo'yicha asosiy ko'rsatkichlari

Основные показатели деятельности концертных организаций  
по регионам в 2019 году

	<i>Konsert tashkilotlari, birlik</i>	<i>Taqdim etilgan konsertlar soni, birlik</i>	<i>Tomoshabin- lar soni, ming kishi</i>	
	<i>Концертные организации, единиц</i>	<i>Число представлен- ных концертов, единиц</i>	<i>Число зрителей, тыс. человек</i>	
<b>O'zbekiston Respublikasi</b>	<b>72</b>	<b>3 681</b>	<b>2 820,9</b>	<b>Республика Узбекистан</b>
Qoraqalpog'iston Respublikasi	3	377	308,3	Республика Каракалпакстан
viloyatlar:				области:
Andijon	5	184	180,2	Андижанская
Buxoro	1	283	31,5	Бухарская
Jizzax	1	176	204,8	Джизакская
Qashqadaryo	3	332	354,7	Кашкадарьинская
Navoiy	2	143	56,5	Навийская
Namangan	2	153	268,4	Наманганская
Samarqand	3	188	90,0	Самаркандская
Surxondaryo	1	1	0,5	Сурхандарьинская
Sirdaryo	3	126	87,1	Сырдарьинская
Toshkent	4	111	35,2	Ташкентская
Farg'ona	6	534	221,8	Ферганская
Xorazm	1	134	66,1	Хорезмская
Toshkent sh.	37	939	915,8	г. Ташкент

**Kutubxonalar faoliyatining asosiy ko'rsatkichlari**  
(axborot-resurs va axborot-kutubxona markazlari)

**Основные показатели деятельности библиотек**  
(информационно-ресурсных  
и информационно-библиотечных центров)

	2016	2017	2018	2019	
Kutubxonalar soni, <i>birlik</i>	2 908	2 898	2 902	398	Число библиотек, <i>единиц</i>
Kitob va jurnallar soni (o'quv va o'quv uslubiy adabiyotlarsiz), <i>ming nusxa</i>	49 454,7	48 150,9	47 759,1	56 540,3	Число книг и журналов (без учебной и учебно-методической литературы), <i>тыс. экземпляров</i>
Foydalanuvchilar soni, <i>ming kishi</i>	7 274,8	7 138,2	7 211,1	3 055,2	Число пользователей, <i>тыс. человек</i>
Berilgan kitob va jurnallar (o'quv va o'quv-uslubiy adabiyotlarsiz), <i>ming nusxa</i>	76 054,5	74 672,1	75 910,5	30 701,7	Выдано книг и журналов (без учебной и учебно-методической литературы), <i>тыс. экземпляров</i>
O'rtacha bitta kutubxonaga to'g'ri keladigan kitob va jurnallar soni, <i>nusxa</i>	17 006	16 615	16 457	102 748	Число книг и журналов в среднем на одну библиотеку, <i>экземпляров</i>
O'rtacha bitta foydalanuvchiga to'g'ri keladigan kitob va jurnallar soni, <i>nusxa</i>	7	7	7	13	Число книг и журналов в среднем на одного пользователя, <i>экземпляров</i>
O'rtacha bitta kutubxonaga to'g'ri keladigan foydalanuvchilar soni, <i>kishi</i>	2 505	2 463	2 485	7 676	Число пользователей в среднем на одну библиотеку, <i>человек</i>
O'rtacha bitta foydalanuvchiga berilgan kitob va jurnallar soni, <i>birlik</i>	11	11	11	10	Число выданных книг и журналов в среднем на одного пользователя, <i>единиц</i>

**2018- yilda kutubxonalar faoliyatining hududlar  
bo'yicha asosiy ko'rsatkichlari**  
(axborot-resurs va axborot-kutubxona markazlari)

**Основные показатели деятельности библиотек  
по регионам в 2018 году**  
(информационно-ресурсных  
и информационно-библиотечных центров)

	<i>Kutubxonalar soni, birlik</i>	<i>Kitob va jurnallar soni, ming nusxa</i>	<i>Foydalanuv- chilar soni, ming kishi</i>	
	<i>Число библиотек, единиц</i>	<i>Число книг и журналов, тыс. экз.</i>	<i>Число пользова- телей, тыс. человек</i>	
<b>O'zbekiston Respublikasi</b>	<b>2 902</b>	<b>47 759,1</b>	<b>7 211,1</b>	<b>Республика Узбекистан</b>
Qoraqalpog'iston Respublikasi	186	1 899,8	374,8	Республика Каракалпакстан
viloyatlar:				области:
Andijon	250	1 890,7	653,9	Андижанская
Buxoro	165	2 497,1	358,2	Бухарская
Jizzax	127	514,5	298,8	Джизакская
Qashqadaryo	267	1 836,7	542,3	Кашкадарьинская
Navoiy	101	1 276,4	404,1	Навийская
Namangan	210	3 007,2	470,9	Наманганская
Samarqand	316	4 035,8	835,0	Самаркандская
Surxondaryo	224	1 381,0	581,7	Сурхандарьинская
Sirdaryo	83	656,4	144,0	Сырдарьинская
Toshkent	237	2 134,1	620,0	Ташкентская
Farg'ona	318	2 765,6	561,9	Ферганская
Xorazm	166	2 968,4	391,0	Хорезмская
Toshkent sh.	252	20 895,4	974,5	г. Ташкент

**2019- yilda kutubxonalar faoliyatining hududlar bo'yicha  
asosiy ko'rsatkichlari**

(axborot-resurs va axborot-kutubxona markazlari)

**Основные показатели деятельности библиотек  
по регионам в 2019 году**

(информационно-ресурсных и информационно-библиотечных  
центров)

	<i>Kutubxonalar soni, birlik</i>	<i>Kitob va jurnallar soni, ming nusxa</i>	<i>Foydalanuv- chilar soni, ming kishi</i>	
	<i>Число библиотек, единиц</i>	<i>Число книг и журналов, тыс. экз.</i>	<i>Число пользова- телей, тыс. человек</i>	
<b>O'zbekiston Respublikasi</b>	<b>398</b>	<b>56 540,3</b>	<b>3 055,2</b>	<b>Республика Узбекистан</b>
<b>Qoraqalpog'iston Respublikasi</b>	<b>28</b>	<b>1 938,3</b>	<b>143,6</b>	<b>Республика Каракалпакстан</b>
viloyatlar:				области:
Andijon	30	5 139,1	157,0	Андижанская
Buxoro	23	2 593,6	183,4	Бухарская
Jizzax	20	709,0	111,0	Джизакская
Qashqadaryo	23	1 388,8	118,3	Кашкадарьинская
Navoiy	19	1 136,8	137,2	Навоийская
Namangan	18	2 405,9	108,3	Наманганская
Samarqand	32	5 862,7	345,6	Самаркандская
Surxondaryo	30	1 110,1	215,8	Сурхандарьинская
Sirdaryo	17	792,2	61,7	Сырдарьинская
Toshkent	39	2 443,6	382,1	Ташкентская
Farg'ona	32	2 437,1	122,0	Ферганская
Xorazm	22	2 890,2	192,0	Хорезмская
Toshkent sh.	65	25 692,9	777,2	г. Ташкент

**Madaniyat va istirohat bog'lari faoliyatining  
asosiy ko'rsatkichlari**

**Основные показатели деятельности  
парков культуры и отдыха**

	2016	2017	2018	2019	
Madaniyat va istirohat bog'lari, birlik	188	189	193	192	Парки культуры и отдыха, единиц
ularda:					в них:
dam olish obyektlari, birlik	573	536	549	562	досуговых объектов, единиц
attraksionlar, birlik	1 445	1 560	1 694	1 726	аттракционов, единиц

**2018- yilda madaniyat va istirohat bog'lari faoliyatining hududlar  
bo'yicha asosiy ko'rsatkichlari**  
(birlik)

**Основные показатели деятельности парков культуры  
и отдыха по регионам в 2018 году**  
(единиц)

	<i>Madaniyat va istirohat bog'lari</i> <i>Количество парков культу- ры и отдыха</i>	<i>Ularda:</i>		
		<i>В них:</i>		
		<i>dam olish obyektlari</i> <i>досуговых объектов</i>	<i>attraksion- lar</i> <i>аттрак- ционов</i>	
<b>O'zbekiston Respublikasi</b>	<b>193</b>	<b>549</b>	<b>1 694</b>	<b>Республика Узбекистан</b>
<b>Qoraqalpog'iston Respublikasi</b>	<b>11</b>	<b>18</b>	<b>98</b>	<b>Республика Каракалпакстан</b>
<b>viloyatlar:</b>				<b>области:</b>
Andijon	26	93	205	Андижанская
Buxoro	12	33	119	Бухарская
Jizzax	5	9	41	Джизакская
Qashqadaryo	15	32	118	Кашкадарьинская
Navoiy	10	48	95	Навоийская
Namangan	10	68	120	Наманганская
Samarqand	15	38	133	Самаркандская
Surxondaryo	14	23	143	Сурхандарьинская
Sirdaryo	4	10	30	Сырдарьинская
Toshkent	14	9	33	Ташкентская
Farg'ona	15	55	172	Ферганская
Xorazm	16	33	54	Хорезмская
Toshkent sh.	26	80	333	г. Ташкент

2019- yilda madaniyat va istirohat bog'lari faoliyatining hududlar  
bo'yicha asosiy ko'rsatkichlari  
(birlik)

Основные показатели деятельности парков  
культуры и отдыха по регионам в 2019 году  
(единиц)

	Madaniyat va istirohat bog'lari Количество парков культу- ры и отдыха	Ularda:		
		В них:		
		dam olish obyektlari досуговых объектов	attractsion- lar аттрак- ционов	
O'zbekiston Respublikasi	192	562	1 726	Республика Узбекистан
Qoraqalpog'iston Respublikasi	9	17	95	Республика Каракалпакстан
viloyatlar:				области:
Andijon	27	96	233	Андижанская
Buxoro	12	32	122	Бухарская
Jizzax	5	2	32	Джизакская
Qashqadaryo	15	52	132	Кашкадарьинская
Navoiy	10	50	94	Навоийская
Namangan	11	59	124	Наманганская
Samarqand	15	38	174	Самаркандская
Surxondaryo	14	21	136	Сурхандарьинская
Sirdaryo	4	4	30	Сырдарьинская
Toshkent	14	9	43	Ташкентская
Farg'ona	14	76	136	Ферганская
Xorazm	15	34	37	Хорезмская
Toshkent sh.	27	72	338	г. Ташкент

**JISMONIY TARBIYA VA SPORT**  
**ФИЗИЧЕСКАЯ КУЛЬТУРА И СПОРТ**

**Sport inshootlari**  
(birlik)

**Спортивные сооружения**  
(единиц)

	2016	2017	2018	2019	
<b>Sport inshootlari - jami</b>	<b>50 853</b>	<b>51 306</b>	<b>51583</b>	<b>51 651</b>	<b>Спортивные сооружения – всего</b>
shu jumladan:					в том числе:
stadionlar	399	410	411	417	стадионы
sport zallari	10 397	10 699	10843	10 863	спортивные залы
suzish basseynlari	295	307	308	316	плавательные бассейны
otish tirlari	131	133	142	142	стрелковые тирры
sport maydonchalari va maydonlari	39 574	39 699	39807	39 841	спортивные площадки и поля
otchoparlar	11	9	8	8	ипподромы
manej va boshqalar	46	49	64	64	манежи и прочие



**Sport inshootlari quvvati**  
(kunlik o'tkazish imkoniyati, ming kishi)  
**Мощность спортивных сооружений**  
(пропускная способность в день, тысяч человек)

	2016	2017	2018	2019	
<b>Sport inshootlari - jami</b>	<b>1 999,8</b>	<b>2 061,3</b>	<b>2 076,3</b>	<b>2 136,8</b>	<b>Спортивные сооружения – всего</b>
shu jumladan:					в том числе:
stadionlar	40,3	44,8	45,3	46,5	стадионы
sport zallari	1 243,8	1 279,9	1 290,6	1 309,6	спортивные залы
suzish basseynlari	32,9	38,1	40,5	45,4	плавательные бассейны
otish tirlari	3,8	3,5	4,0	4,3	стрелковые тирры
sport maydonchalari va maydonlari	679,0	695,0	695,9	731,0	спортивные площадки и поля

**Sportning turlari bo'yicha sport maydonchalari va maydonlari**  
(ming birlik)

**Спортивные площадки и поля по видам спорта**  
(тысяч единиц)

	2016	2017	2018	2019	
<b>Jami sport maydonchalari va maydonlari</b>	<b>39,6</b>	<b>39,7</b>	<b>39,8</b>	<b>39,8</b>	<b>Всего спортивных площадок и полей</b>
shu jumladan sport turlari bo'yicha:					в том числе по видам спорта:
futbol (mini-futbolni qo'shgan holda)	12,2	12,4	12,5	12,5	футбол (включая мини-футбол)
voleybol	11,3	11,3	11,3	11,3	волейбол
basketbol	8,6	8,8	8,8	8,8	баскетбол
gandbol	5,2	5,0	5,0	5,0	гандбол
tennis	0,9	0,9	0,9	0,9	теннис
boshqa turlari	1,4	1,3	1,3	1,3	другие виды

**Tribunalari sig'imi bo'yicha stadionlar**  
(birlik)

**Стадионы по вместимости трибун**  
(единиц)

	2016	2017	2018	2019	
<b>Jami stadionlar</b>	<b>399</b>	<b>410</b>	<b>411</b>	<b>417</b>	<b>Всего стадионов</b>
shu jumladan tribunasi sig'imi bo'yicha:					в том числе с трибунами:
500 dan 3000 o'rin gacha	294	264	262	268	от 500 до 3000 мест
3000 dan 5000 o'rin gacha	50	75	78	78	от 3000 до 5000 мест
5000 dan 10000 o'rin gacha	34	41	41	41	от 5000 до 10000 мест
10000 o'rindan ko'p	21	30	30	30	свыше 10000 мест

**Yo'laklari uzunligi bo'yicha suzish basseynlari**  
(birlik)

**Плавательные бассейны по длине дорожки**  
(единиц)

	2016	2017	2018	2019	
<b>Jami suzish basseynlari</b>	<b>295</b>	<b>307</b>	<b>308</b>	<b>316</b>	<b>Всего плавательных бассейнов</b>
shu jumladan yo'laklari uzunligi bo'yicha:					в том числе по длине дорожки:
50 metrli	38	46	50	46	50 метров
25 metrli	198	194	199	211	25 метров
individual o'lchamli	59	67	59	59	индивидуального размера

**Maydonlari o'lchami bo'yicha sport zallari**  
(birlik)

**Спортивные залы по размерам площадок**  
(единиц)

	2016	2017	2018	2019	
<b>Jami sport zallari</b>	<b>10 397</b>	<b>10 699</b>	<b>10 843</b>	<b>10 863</b>	<b>Всего спортивных залов</b>
shu jumladan maydonlar o'lchami bo'yicha:					в том числе по размерам площадок:
36x18 metr	1 469	1 461	1 424	1 509	36x18 метров
24x12 metr	4 756	4 942	5 005	4 927	24x12 метров
individual o'lcham (18x9 metr qo'shgan holda)	4 172	4 296	4 414	4 427	индивидуального размера (включая 18x9 метровые)

**Turlari bo'yicha sport ta'lim muassasalari**  
(birlik)

**Спортивно-образовательные учреждения по видам**  
(единиц)

	2016	2017	2018	2019	
<b>Jami:</b>	<b>347</b>	<b>341</b>	<b>329</b>	<b>331</b>	<b>Всего</b>
shu jumladan:					в том числе:
bolalar va o'smirlar sport maktablari	234	226	230	230	детско-юношеские спортивные школы специализированные
olimpiya zahiralari ixtisoslashtirilgan bolalar va o'smirlar sport maktablari	58	59	59	59	детско-юношеские спортивные школы олимпийского резерва
oliy sport mahorati maktablari	11	11	11	12	школы высшего спортивного мастерства
sport turlari bo'yicha ixtisoslashtirilgan maktab internatlar	29	30	14	15	специализированные школы интернаты по видам спорта
olimpiya zaxiralari kollejlari	15	15	15	15	колледжи олимпийского резерва

**Hududlar bo'yicha sport ta'lim muassasalari**  
(yil oxiriga)

**Спортивно-образовательные учреждения по регионам**  
(на конец года)

	<i>Soni, birlik</i>				
	<i>Число, единиц</i>				
	<i>2016</i>	<i>2017</i>	<i>2018</i>	<i>2019</i>	
O'zbekiston Respublikasi	347	341	329	331	Республика Узбекистан
Qoraqalpog'iston Respublikasi	24	23	23	24	Республика Каракалпакстан
viloyatlar:					области:
Andijon	27	26	25	25	Андижанская
Buxoro	29	28	25	25	Бухарская
Jizzax	19	21	18	18	Джизакская
Qashqadaryo	25	24	22	22	Кашкадарьинская
Navoiy	19	20	16	16	Навойская
Namangan	23	21	22	22	Наманганская
Samarqand	30	29	28	28	Самаркандская
Surxondaryo	22	21	21	22	Сурхандарьинская
Sirdaryo	16	16	16	16	Сырдарьинская
Toshkent	24	24	26	26	Ташкентская
Farg'ona	29	27	28	28	Ферганская
Xorazm	21	21	21	21	Хорезмская
Toshkent sh.	39	40	38	38	г. Ташкент

Davomi

Продолжение

	Shug'ullanuvchilar soni, ming kishi				
	Численность занимающихся, тыс. человек				
	2016	2017	2018	2019	
O'zbekiston Respublikasi	368,7	370,9	367,8	404,4	Республика Узбекистан
Qoraqalpog'iston Respublikasi	30,4	32,2	32,8	32,4	Республика Каракалпакстан
viloyatlar:					области:
Andijon	32,2	34,5	32,8	37,5	Андижанская
Buxoro	37,6	40,8	45,5	64,0	Бухарская
Jizzax	16,4	16,5	16,9	17,6	Джизакская
Qashqadaryo	17,3	17,3	19,1	24,9	Кашкадарьинская
Navoiy	21,2	23,1	21,4	20,4	Навийская
Namangan	29,3	29,0	27,9	27,9	Наманганская
Samarqand	36,4	33,0	34,2	33,6	Самаркандская
Surxondaryo	16,8	14,3	15,3	22,5	Сурхандарьинская
Sirdaryo	15,6	17,7	16,4	16,0	Сырдарьинская
Toshkent	31,8	32,4	29,4	29,9	Ташкентская
Farg'ona	37,1	32,8	32,6	33,3	Ферганская
Xorazm	23,3	23,8	22,7	23,8	Хорезмская
Toshkent sh.	23,3	23,5	20,8	20,6	г. Ташкент

**TURIZM SOHASIDA RESURSLAR  
РЕСУРСЫ В СФЕРЕ ТУРИЗМА**

**INSON RESURSLARI  
ЧЕЛОВЕЧЕСКИЕ РЕСУРСЫ**

**Turizm sohasi uchun mutaxassislarni tayyorlash bilan  
shug'ullanadigan ta'lim muassasalari soni**  
(o'quv yili boshiga, birlik)

**Количество образовательных учреждений,  
занимающихся подготовкой специалистов  
для сферы туризма**  
(на начало учебного года, единиц)

	2016/ 2017	2017/ 2018	2018/ 2019	2019/ 2020	
Oliy ta'lim muassasalari	10	18	11	15	Высшие образовательные учреждения
Kasb-hunar kollejlari	39	43	37	36	Профессиональные колледжи

**Oliy ta'lim muassasalari tomonidan  
turizm sohasi uchun mutaxassislarni tayyorlash**  
(o'quv yili boshiga, kishi)

**Подготовка специалистов высшими  
образовательными учреждениями для сферы туризма**  
(на начало учебного года, человек)

	2016/ 2017	2017/ 2018	2018/ 2019	2019/ 2020	
Qabul qilinganlar soni	512	597	865	1 507	Число принятых
Talabalar soni - jami	1 731	1 932	1 628	2 799	Число студентов - всего
Bitiruvchilar soni	358	457	195	174	Число выпускников

**Hududlar bo'yicha oliy ta'lim muassasalari tomonidan turizm  
sohasi uchun mutaxassislarni tayyorlash**  
(2018/2019 o'quv yili boshiga, kishi)

**Подготовка специалистов высшими  
образовательными учреждениями для  
сферы туризма в разрезе регионов**  
(на начало 2018/2019 учебного года, человек)

	<i>Qabul qilinganlar soni</i>	<i>Talabalar soni - jami</i>	<i>Bitiruvchilar soni</i>	
	<i>Число принятых</i>	<i>Число сту- дентов - всего</i>	<i>Число выпускни- ков</i>	
O'zbekiston Respublikasi	865	1 628	195	Республика Узбекистан
Qoraqalpog'iston Respublikasi	43	43	-	Республика Каракалпакстан
viloyatlar:				области:
Buxoro	41	103	18	Бухарская
Qashqadaryo	41	103	20	Кашкадарьинская
Samarqand	162	328	54	Самаркандская
Surxondaryo	39	71	-	Сурхандарьинская
Xorazm	93	256	44	Хорезмская
Toshkent sh.	446	724	59	г. Ташкент

**Hududlar bo'yicha oliy ta'lim muassasalari tomonidan turizm  
sohasi uchun mutaxassislarni tayyorlash**  
(2019/2020 o'quv yili boshiga, kishi)

**Подготовка специалистов высшими  
образовательными учреждениями для  
сферы туризма в разрезе регионов**  
(на начало 2019/2020 учебного года, человек)

	<i>Qabul qilinganlar soni</i>	<i>Talabalar soni - jami</i>	<i>Bitiruvchilar soni</i>	
	<i>Число принятых</i>	<i>Число сту- дентов - всего</i>	<i>Число выпускников</i>	
<b>O'zbekiston Respublikasi</b>	<b>1 507</b>	<b>2 799</b>	<b>174</b>	<b>Республика Узбекистан</b>
Qoraqalpog'iston Respublikasi	35	83	-	Республика Каракалпакстан
viloyatlar:				области:
Buxoro	31	118	20	Бухарская
Qashqadaryo	90	172	20	Кашкадарьинская
Namangan	30	30	-	Наманганская
Samarqand	150	431	47	Самаркандская
Surxondaryo	42	122	-	Сурхандарьинская
Farg'ona	206	206	-	Ферганская
Xorazm	89	290	53	Хорезмская
Toshkentsh.	834	1 347	34	г. Ташкент



**Kasb-hunar kollejlari tomonidan turizm  
sohasi uchun mutaxassislarni tayyorlash**  
(o'quv yili boshiga, kishi)

**Подготовка специалистов профессиональными  
колледжами для сферы туризма**  
(на начало учебного года, человек)

	2016/ 2017	2017/ 2018	2018/ 2019	2019/ 2020	
Qabul qilinganlar soni	1 478	951	-	830	Число принятых
Talabalar soni - jami	3 839	3 472	2 117	1 688	Число студентов - всего
Bitiruvchilar soni	1 322	1 239	1 117	1 653	Число выпускников

**Hududlar bo'yicha kasb-hunar kollejlari tomonidan  
turizm sohasi uchun mutaxassislarni tayyorlash  
(2018/2019 o'quv yili boshiga, kishi)**

**Подготовка специалистов профессиональными  
колледжами для сферы туризма в разрезе регионов  
(на начало 2018/2019 учебного года, человек)**

	Qabul qilinganlar soni	O'quvchilar soni	Bitiruvchilar soni	
	Число принятых	Число учащихся	Число выпускни- ков	
O'zbekiston Respublikasi	-	2 117	1 117	Республика Узбекистан
Qoraqalpog'iston Respublikasi	-	153	45	Республика Каракалпакстан
viloyatlar:				области:
Andijon	-	188	-	Андижанская
Buxoro	-	104	78	Бухарская
Jizzax	-	141	-	Джизакская
Qashqadaryo	-	72	59	Кашкадарьинская
Navoiy	-	31	21	Навоийская
Namangan	-	29	-	Наманганская
Samarqand	-	450	383	Самаркандская
Surxondaryo	-	52	33	Сурхандарьинская
Sirdaryo	-	-	-	Сырдарьинская
Toshkent	-	134	50	Ташкентская
Farg'ona	-	73	-	Ферганская
Xorazm	-	423	284	Хорезмская
Toshkent sh.	-	267	164	г. Ташкент

**Hududlar bo'yicha kasb-hunar kollejlari tomonidan  
turizm sohasi uchun mutaxassislarni tayyorlash  
(2019/2020 o'quv yili boshiga, kishi)**

**Подготовка специалистов профессиональными  
колледжами для сферы туризма в разрезе регионов  
(на начало 2019/2020 учебного года, человек)**

	<i>Qabul qilinganlar soni</i>	<i>O'quvchilar soni</i>	<i>Bitiruvchilar soni</i>	
	<i>Число принятых</i>	<i>Число учащихся</i>	<i>Число выпускников</i>	
O'zbekiston Respublikasi	830	1 688	1 653	Республика Узбекистан
Qoraqalpog'iston Respublikasi	-	78	73	Республика Каракалпакстан
viloyatlar:				области:
Andijon	-	98	93	Андижанская
Buxoro	-	32	67	Бухарская
Jizzax	-	53	87	Джизакская
Qashqadaryo	-	-	72	Кашкадарьинская
Navoiy	-	-	29	Навийская
Namangan	-	-	29	Наманганская
Samarqand	-	217	225	Самаркандская
Surxondaryo	-	27	25	Сурхандарьинская
Sirdaryo	-	-	22	Сырдарьинская
Toshkent	-	40	154	Ташкентская
Farg'ona	-	-	88	Ферганская
Xorazm	-	140	285	Хорезмская
Toshkentsh.	830	1 003	404	г. Ташкент

# O'ZBEKISTONDA TURIZM

## ТУРИЗМ В УЗБЕКИСТАНЕ

**Statistik to'plam**

**Статистический сборник**

Nashrga mas'ul:

Ответственный за выпуск:

**Yig'ma-axborot ishlari boshqarmasi**  
**Управление сводно-информационных работ**

Bog'lanish telefon raqamlari:

Контактные телефоны:

(998 71)

202-81-36, 202-81-71

**O'zbekiston Respublikasi**  
**Davlat statistika qo'mitasi**  
**Statistik materiallar**  
**tarqatishni texnik**  
**qo'ilab-quvvatlash sho'basi**

**Сектор технической**  
**поддержки**  
**распространения**  
**статистических материалов**  
**Государственного комитета**  
**Республики Узбекистан**  
**по статистике**

*Buyurtma raqami №2398*

*10.11.2020y.*

*Adadi 1000 nusxa*

*Заказ №2398*

*от 10.11.2020г.*

*Тираж 1000 экз.*

**[www.stat.uz](http://www.stat.uz)**

e – mail: **[gks @ stat.uz](mailto:gks@stat.uz)**